

DEPARTAMENTO ADMINISTRATIVO DE CIENCIA, TECNOLOGIA E INNOVACION

CERTIFICACION

La Directora General del Departamento Administrativo de Ciencia, Tecnología e Innovación – Colciencias - y el prestador de servicios profesionales en su calidad de Contador Público, hacen constar que la información financiera, reportada a Septiembre 30 de 2016, fue tomada fielmente de los libros de contabilidad, que los mismos se elaboraron conforme a la normatividad señalada en el Régimen de Contabilidad Pública y que las cifras registradas en ellos, reflejan en forma fidedigna la situación financiera, económica, social y ambiental de la Entidad.

La presente certificación se expide para dar cumplimiento a lo dispuesto en el Régimen General de Contabilidad Pública de la Contaduría General de la Nación, numeral 2.9.3 inciso 362.

Dada en Bogotá D.C., a los 08 días del mes de Noviembre de 2016.



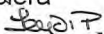
YANETH CRISTINA GIHA TOVAR
Directora General



JACKSON ANDRES CARVAJAL FLOREZ
Prestador de Servicios Profesionales
Mat. N° 120531-T



Vo.Bo. PAULA FERNANDA CHIQUILLO LONDOÑO
Directora Administrativa y Financiera



ACTA DE PUBLICACIÓN DE ESTADOS FINANCIEROS

Jackson Andrés Carvajal Flórez, Prestador de Servicios Profesionales, con funciones de Contador del Departamento Administrativo de Ciencia, Tecnología e Innovación - Colciencias, en cumplimiento del numeral 36, artículo 34 de la Ley 734 de 2002 y la del numeral 7, Capítulo II, sección II, título II, parte I del Régimen de Contabilidad Pública, procede a publicar en lugar visible por treinta (30) días y en la página web de la entidad, el Balance General a 30 de septiembre de 2016 y el estado de Actividad Financiera, Económica, Social y Ambiental por el periodo comprendido del 1 de enero al 30 de septiembre de 2016, hoy 08 de Noviembre de 2016.



Jackson Andrés Carvajal Flórez
Prestador de Servicios Profesionales – Contador Colciencias





COLCIENCIAS



TODOS POR UN
NUEVO PAÍS

PAZ EQUIDAD EDUCACIÓN


DEPARTAMENTO ADMINISTRATIVO DE CIENCIA, TECNOLOGIA E INNOVACION COLCIENCIAS

NIT. 899.999.296-2
BALANCE GENERAL
AL 30 DE SEPTIEMBRE DE 2016

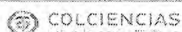
Valores Expresados en Miles de Pesos

1 ACTIVO	787,437,702
11 EFECTIVO	297,482
12 INVERSIONES E INSTRUMENTOS DERIVADOS	0
14 DEUDORES	738,194,849
16 PROPIEDADES PLANTA Y EQUIPO	38,868,047
19 OTROS ACTIVOS	10,077,324
TOTAL ACTIVO	787,437,702
2 PASIVO	228,294,362
24 CUENTAS POR PAGAR	226,823,724
25 OBLIGACIONES LABORALES Y DE SEGURIDAD SOCIAL INTEGRAL	239,822
27 PASIVOS ESTIMADOS	1,075,188
29 OTROS PASIVOS	155,628
3 PATRIMONIO	559,143,340
31 HACIENDA PUBLICA	559,143,340
TOTAL PASIVO MÁS PATRIMONIO	787,437,702


JACKSON ANDRÉS CARVAJAL FLOREZ
Contador T.P. N° 120331-T


PAULA FERNANDA CHIQUILLO LONDOÑO
Directora Administrativa y Financiera


YANETH CRISTINA GIHA TOVAR
Directora General Colciencias
(Adjunto Certificación)



**DEPARTAMENTO ADMINISTRATIVO DE CIENCIA, TECNOLOGIA E INNOVACION
COLCIENCIAS**

NIT. 899.999.296-2

**ESTADO DE ACTIVIDAD FINANCIERA, ECONOMICA, SOCIAL Y AMBIENTAL
DEL 1 DE ENERO AL 30 DE SEPTIEMBRE DE 2016**

Valores Expresados en Miles de Pesos


4 INGRESOS	348,097,298
44 TRANSFERENCIAS	33,986,917
47 OPERACIONES INTERINSTITUCIONALES	284,077,554
48 OTROS INGRESOS	30,032,827
5 GASTOS	338,469,036
51 DE ADMINISTRACIÓN	14,441,429
52 DE OPERACIÓN	304,771,945
53 PROVISIONES, DEPRECIACIONES Y AMORTIZACIONES	0
54 TRANSFERENCIAS	133,000
57 OPERACIONES INTERINSTITUCIONALES	14,567,993
58 OTROS GASTOS	4,554,669

EXCEDENTE O DEFICIT DEL EJERCICIO


9,628,262


JACKSON ANDRES CARVAJAL FLOREZ
Contador T.P N° 120331-T



PAULA FERNANDA CHIQUILLO LONDOÑO
Directora Administrativa y Financiera


YANETH CRISTINA GIHA TOVAR
Directora General Colciencias
(Adjunto Certificación)


DEPARTAMENTO ADMINISTRATIVO DE CIENCIA, TECNOLOGIA E INNOVACION COLCIENCIAS											
BALANCE GENERAL											
AL 30 DE SEPTIEMBRE DE 2016											
(Cifras en Miles de pesos)											
(Presentación por Cuentas)											
CODIGO	ACTIVO	PERIODO ANTERIOR DIC 2015	PERIODO ACTUAL SEP 2016	VARIACION ABSOLUTA	VARIACION %	CODIGO	PASIVO Y PATRIMONIO	PERIODO ANTERIOR DIC 2015	PERIODO ACTUAL SEP 2016	VARIACION ABSOLUTA	VARIACION %
	ACTIVO CORRIENTE	836,571,157	736,450,322	-100,120,835	-11.97%		PASIVO CORRIENTE	331,259,762	228,294,382	-102,965,400	-31.08%
11	EFFECTIVO	53,412	297,482	244,070	456.96%	24	CUENTAS POR PAGAR	330,470,234	228,823,724	-103,646,510	-31.36%
1105	CAJA	0	50,750	50,750	100.00%	2401	ADQUISICION DE BIENES Y SERVICIOS NACIONALES	14,970,602	10,084	-14,960,518	-99.93%
1110	DEPOSITOS EN INSTITUCIONES FINANCIERAS	53,412	246,732	193,320	361.94%	2403	TRANSFERENCIAS	0	0	0	0.00%
						2425	ACREEDORES	392,935	1,072,173	679,238	172.86%
12	INVERSIONES E INSTRUMENTOS DERIVADOS	9,584,100	0	-9,584,100	-100.00%	2435	RETENCION EN LA FUENTE E IMPUESTO DE TIMBRE	334,299	199,730	-134,569	-40.25%
1201	INVERSIONES ADMINISTRACION DE LIQUIDEZ EN TITULOS DE DEUDA	9,584,100	0	-9,584,100	-100.00%	2440	IMPUESTOS, CONTRIBUCIONES Y TASAS POR PAGAR	0	0	0	0.00%
						2453	RECURSOS RECIBIDOS EN ADMINISTRACION	314,172,398	225,541,737	-88,630,661	-28.35%
14	DEUDORES	828,845,722	736,013,441	-90,832,281	-10.99%	2460	CREDITOS JUDICIALES	0	0	0	0.00%
1420	AVANCES Y ANTICIPOS ENTREGADOS	0	1,063,749	1,063,749	100.00%	25	OBLIGACIONES LABORALES Y DE SEGURIDAD SOCIAL INTEGRAL	789,403	239,822	-549,581	-69.82%
1424	RECURSOS ENTREGADOS EN ADMINISTRACION	812,167,474	734,614,347	-77,553,127	-9.55%	2505	SALARIOS Y PRESTACIONES SOCIALES	789,403	239,822	-549,581	-69.82%
1470	OTROS DEUDORES	14,678,248	335,345	-14,342,903	-97.72%	27	PASIVOS ESTIMADOS	0	1,075,188	1,075,188	100.00%
19	OTROS ACTIVOS	87,923	139,399	51,476	58.55%	2710	PROVISION PARA CONTINGENCIAS	0	0	0	0.00%
1905	BIENES Y SERVICIOS PAGADOS POR ANTICIPADO	22,455	104,982	82,527	367.52%	2715	PROVISION PARA PRESTACIONES SOCIALES	0	1,075,188	1,075,188	100.00%
1910	CARGOS DIFERIDOS	60,853	29,559	-31,294	-51.43%						
1926	DERECHOS EN FIDEICOMISO	4,615	4,658	43	0.93%	29	OTROS PASIVOS	125	155,628	155,503	124,402.40%
	ACTIVO NO CORRIENTE	45,567,854	50,987,380	5,419,526	11.89%	2905	RECAUDO A FAVOR DE TERCEROS	125	155,628	155,503	124,402.40%
14	DEUDORES	5,423,540	2,181,408	-3,242,132	-59.78%		TOTAL PASIVO	331,259,762	228,294,382	-102,965,400	-31.08%
1470	OTROS DEUDORES	5,423,540	2,181,408	-3,242,132	-59.78%						
1475	DEUDAS DE DIFICIL RECAUDO	0	0	0	0.00%		PATRIMONIO	550,879,249	559,143,340	8,264,091	1.50%
1480	PROVISION PARA DEUDORES (CR)	0	0	0	0.00%	31	HACIENDA PUBLICA	550,879,249	559,143,340	8,264,091	1.50%
16	PROPIEDADES, PLANTA Y EQUIPO	30,073,352	38,668,047	8,594,695	28.24%	3105	CAPITAL FISCAL	652,473,088	541,251,785	-111,221,303	-17.05%
1605	TERRENOS	4,695	4,695	0	0.00%	3110	RESULTADO DEL EJERCICIO	-109,954,553	9,628,262	119,582,815	-108.76%
1615	CONSTRUCCIONES EN CURSO	26,942,163	34,600,704	7,658,541	28.43%	3115	SUPERAVIT POR VALORIZACION	9,053,343	9,053,343	0	0.00%
1635	BIENES MUEBLES EN BODEGA	255,633	874,853	619,220	241.96%	3120	SUPERAVIT POR DONACION	98,995	98,995	0	0.00%
1637	PROPIEDADES, PLANTA Y EQUIPO NO EXPLOTADOS	2,751,483	3,207,751	456,268	16.58%	3125	PATRIMONIO PUBLICO INCORPORADO	0	0	0	0.00%
1640	EDIFICACIONES	194,023	194,023	0	0.00%	3128	PROVISIONES, AGOTAMIENTO, DEPRECIACIONES Y AMORTIZACIONES (DB)	-791,624	-889,045	-97,421	12.31%
1655	MAQUINARIA Y EQUIPO	62,654	62,237	-417	-0.67%		TOTAL PATRIMONIO	550,879,249	559,143,340	8,264,091	1.50%
1660	EQUIPO MEDICO Y CIENTIFICO	656	656	0	0.00%						
1665	MUEBLES, ENSERES Y EQUIPOS DE OFICINA	769,689	776,889	7,200	0.94%						
1670	EQUIPOS DE COMUNICACION Y COMPUTACION	3,603,896	4,213,482	609,586	16.92%						
1675	EQUIPOS DE TRANSPORTE, TRACCION Y ELEVACION	400,594	442,044	41,450	10.35%						
1680	EQUIPO DE COMEDOR, DESPENSA, COCINA Y HOTELERIA	8,958	9,637	679	7.59%						
1685	DEPRECIACION ACUMULADA (CR)	-4,921,082	-5,516,924	-595,842	-12.15%						
19	OTROS ACTIVOS	10,070,762	9,937,925	-132,837	-1.32%						
1960	BIENES DE ARTE Y CULTURA	11,294	11,294	0	0.00%						
1970	INTANGIBLES	1,949,739	2,107,227	157,488	8.08%						
1975	AMORTIZACION ACUMULADA DE INTANGIBLES (CR)	-943,614	-1,233,939	-290,325	-30.77%						
1999	VALORIZACIONES	9,053,343	9,053,343	0	0.00%						
	TOTAL ACTIVO	882,139,011	787,437,702	-94,701,309	-10.74%		TOTAL PASIVO Y PATRIMONIO	882,139,011	787,437,702	-94,701,309	-10.74%
8	CUENTAS DE ORDEN DEUDORAS	0	0	0	0.00%	9	CUENTAS DE ORDEN ACREEDORAS	0	0	0	0.00%
81	DERECHOS CONTINGENTES	200,400	279,400	79,000	39.42%	91	RESPONSABILIDADES CONTINGENTES	25,033,470	26,195,228	1,161,758	4.64%
83	DEUDORAS DE CONTROL	46,357,949	73,889,225	27,531,276	59.39%	93	ACREEDORAS DE CONTROL	154,504,830	105,648,666	-48,856,164	-31.62%
89	DEUDORAS POR CONTRA (CR)	46,557,949	-74,169,525	-120,727,474	-259.30%	99	ACREEDORAS POR CONTRA (DB)	-179,538,300	-131,844,194	47,694,106	-26.56%



JACKSON ANDRES ARZAVALL FLORES
Contable P.N 120331-T



YAMEITH CRISTINA GIZA TOVAR
Directora General Colciencias
(Adjunto Certificación)




PAULA FERNANDA CHIQUELLO LONDOÑO
Directora Administrativa y Financiera



JACKSON ANDUJAR

CONCEJA P N 120331-T



YANETH CRISTINA GIZA TOVAR




Directora General Colciencias

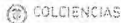






PAULA FERNANDA CHIQUILLO LONDOÑO

Directora Administrativa y Financiera

(Adjunto Certificación)

DEPARTAMENTO ADMINISTRATIVO DE CIENCIA, TECNOLOGIA E INNOVACION COLCIENCIAS ESTADO DE ACTIVIDAD FINANCIERA, ECONOMICA, SOCIAL Y AMBIENTAL DEL 1 DE ENERO AL 30 DE SEPTIEMBRE DE 2016 (Cifras en Miles de pesos) (Presentación por Cuentas)					
CODIGO	CUENTAS	PERIODO ANTERIOR DIC 2015	PERIODO ACTUAL SEP 2016	VARIACION ABSOLUTA	VARIACION %
	ACTIVIDADES ORDINARIAS				
	INGRESOS OPERACIONALES	281,890,281	318,064,471	36,174,190	12.83%
44	TRANSFERENCIAS	40,114,817	33,986,917	-6,127,900	-15.28%
4428	OTRAS TRANSFERENCIAS	40,114,817	33,986,917	-6,127,900	-15.28%
47	OPERACIONES INTERINSTITUCIONALES	241,775,464	284,077,554	42,302,090	17.50%
4705	APORTES Y TRASPASO DE FONDOS RECIBIDOS	240,869,267	283,018,482	42,149,215	17.50%
4720	OPERACIONES DE ENLACE	296,699	4,824	-291,875	-98.37%
4722	OPERACIONES SIN FLUJO DE EFECTIVO	609,498	1,054,248	444,750	72.97%
	GASTOS OPERACIONALES	456,622,727	333,914,367	-122,708,360	-26.87%
51	DE ADMINISTRACIÓN	20,814,588	14,441,429	-6,373,159	-30.62%
5101	SUELDOS Y SALARIOS	15,808,458	10,788,844	-5,019,614	-31.75%
5102	CONTRIBUCIONES IMPUTADAS	0	0	0	0.00%
5103	CONTRIBUCIONES EFECTIVAS	1,354,401	1,195,218	-159,183	-11.75%
5104	APORTES SOBRE LA NOMINA	286,912	258,170	-28,742	-10.02%
5111	GENERALES	2,813,863	1,646,074	-1,167,789	-41.50%
5120	IMPUESTOS, CONTRIBUCIONES Y TASAS	550,954	553,123	2,169	0.39%
52	DE OPERACIÓN	421,810,381	304,771,945	-117,038,436	-27.75%
5211	GENERALES	421,810,381	304,739,305	-117,071,076	-27.75%
5220	IMPUESTOS, CONTRIBUCIONES Y TASAS	0	32,640	32,640	100.00%
53	PROVISIONES, DEPRECIACIONES Y AMORTIZACIONES	0	0	0	0.00%
5314	PROVISION PARA CONTINGENCIAS	0	0	0	0.00%
54	TRANSFERENCIAS	69,000	133,000	64,000	92.75%
5401	TRANSFERENCIAS AL SECTOR PRIVADO	69,000	133,000	64,000	92.75%
57	OPERACIONES INTERINSTITUCIONALES	13,928,758	14,567,993	639,235	4.59%
5705	FONDOS ENTREGADOS	4,676,815	5,340,777	663,962	14.20%
5720	OPERACIONES DE ENLACE	9,123,037	9,010,658	-112,379	-1.23%
5722	OPERACIONES SIN FLUJO DE EFECTIVO	128,906	216,558	87,652	68.00%
	EXCEDENTE (DEFICIT) OPERACIONAL	-174,732,446	-15,849,896	158,882,550	-90.93%
	INGRESOS NO OPERACIONALES	57,932,552	23,831,302	-34,101,250	-58.86%
	OTROS INGRESOS	57,932,552	23,831,302	-34,101,250	-58.86%
48	OTROS INGRESOS	57,932,552	23,831,302	-34,101,250	-58.86%
4805	FINANCIEROS	57,947,458	23,835,018	-34,112,440	-58.87%
4806	AJUSTE POR DIFERENCIA EN CAMBIO	0	0	0	0.00%
4808	OTROS INGRESOS ORDINARIOS	0	0	0	0.00%
4815	AJUSTE DE EJERCICIOS ANTERIORES	-14,906	-3,716	11,190	-75.07%
	GASTOS NO OPERACIONALES	-526,310	861,114	1,387,424	-263.61%
	OTROS GASTOS	-526,310	861,114	1,387,424	-263.61%
58	OTROS GASTOS	-526,310	861,114	1,387,424	-263.61%
5802	COMISIONES	0	963,578	963,578	100.00%
5803	AJUSTE POR DIFERENCIA EN CAMBIO	0	0	0	0.00%
5805	FINANCIEROS	53,018	0	-53,018	-100.00%
5808	OTROS GASTOS ORDINARIOS	63,450	0	-63,450	-100.00%
5815	AJUSTE DE EJERCICIOS ANTERIORES	-642,778	-102,464	540,314	-84.06%
	EXCEDENTE (DEFICIT) NO OPERACIONAL	58,458,862	22,970,188	-35,488,674	-60.71%
	EXCEDENTE (DEFICIT) DE ACTIVIDADES ORDINARIAS	-116,273,584	7,120,292	123,393,876	-106.12%
	PARTIDAS EXTRAORDINARIAS	6,319,031	2,507,970	-3,811,061	-60.31%
4810	INGRESOS EXTRAORDINARIOS	13,309,882	6,201,525	-7,108,357	-53.41%
	EXTRAORDINARIOS	13,309,882	6,201,525	-7,108,357	-53.41%
5810	GASTOS EXTRAORDINARIOS	6,990,851	3,693,555	-3,297,296	-47.17%
	EXTRAORDINARIOS	6,990,851	3,693,555	-3,297,296	-47.17%
	EXCEDENTE (DEFICIT) DEL EJERCICIO	-109,954,553	9,628,262	119,582,815	-108.76%
<div> <div>  <p>JACKSON ANDRES NARVAJAL FLOREZ Contralor P.N. 120331-T</p> </div> <div>  <p>PAULA FERNANDA CHIQUILLO LONDONO Directora Administrativa y Financiera</p> </div> <div>  <p>YANETH CRISTINA GIHA TOVAR Directora General Colciencias (Adjunto Certificación)</p> </div> </div>					

<div> <div>  </div> <div>  </div> <div> DEPARTAMENTO ADMINISTRATIVO DE CIENCIA, TECNOLOGIA E INNOVACION COLCIENCIAS ESTADO DE CAMBIOS EN EL PATRIMONIO DEL 1 DE ENERO AL 30 DE SEPTIEMBRE DE 2016 (Cifras en Miles de pesos) (Presentación por cuentas) </div> </div>		
SALDO DEL PATRIMONIO A 31 DE DICIEMBRE DE 2015	(1)	550,879,249
VARIACIONES PATRIMONIALES DURANTE EL AÑO 2016	(2)	8,264,091
SALDO DEL PATRIMONIO A 30 DE SEPTIEMBRE DE 2016	(3)	559,143,340
DETALLE DE LAS VARIACIONES PATRIMONIALES		
INCREMENTOS	(4)	
RESULTADOS DEL EJERCICIO		119,582,815
DISMINUCIONES	(5)	
CAPITAL FISCAL		-111,221,303
PROVISIONES, DEPRECIACIONES Y AMORTIZACIONES		-97,421
PARTIDAS SIN VARIACIÓN	(6)	0
SUPERÁVIT POR DONACIÓN		0
SUPERAVIT POR VALORIZACION		0
PATRIMONIO INSTITUCIONAL INCORPORADO		0
<div> <div>  JACKSON ANDRES CARVAJAL FLOREZ Contador T.P N° 120331-T </div> <div>  YANETH CRISTINA GIHA TOVAR Directora General Colciencias (Adjunto Certificación) </div> <div>  PAULA FERNANDA CHIQUILLO LONDOÑO Directora Administrativa y Financiera </div> </div>		

DEPARTAMENTO ADMINISTRATIVO DE CIENCIA, TECNOLOGIA E INNOVACION COLCIENCIAS											
BALANCE GENERAL											
AL 30 DE SEPTIEMBRE DE 2016											
(Cifras en Miles de pesos)											
CODIGO	ACTIVO	PERIODO ANTERIOR DIC 2015	PERIODO ACTUAL SEP 2016	VARIACION ABSOLUTA	VARIACION %	CODIGO	PASIVO MÁS PATRIMONIO	PERIODO ANTERIOR DIC 2015	PERIODO ACTUAL SEP 2016	VARIACION ABSOLUTA	VARIACION %
	CORRIENTE	836,571,157	736,450,322	-100,120,835	-11.97%		PASIVO	331,259,762	228,294,362	-102,965,400	-31.08%
							CORRIENTE	331,259,762	228,294,362	-102,965,400	-31.08%
11	EFFECTIVO	53,412	297,482	244,070	456.96%	24	CUENTAS POR PAGAR	330,470,234	226,823,724	-103,646,510	-31.36%
12	INVERSIONES ADMINISTRACIÓN DE LIQUEZ EN TITULOS DE DEUDA	9,594,100	0	-9,594,100	-100.00%	25	OBLIGACIONES LABORALES Y DE SEGURIDAD SOCIAL INTEGRAL	789,403	239,822	-549,581	-69.62%
14	DEUDORES	826,845,722	736,013,441	-90,832,281	-10.99%	27	PASIVOS ESTIMADOS	0	1,075,188	1,075,188	100.00%
19	OTROS ACTIVOS	87,923	139,399	51,476	58.55%	29	OTROS PASIVOS	125	155,628	155,503	124402.40%
	NO CORRIENTE	45,567,854	50,987,380	5,419,526	11.89%		PATRIMONIO	550,879,249	559,143,340	8,264,091	1.50%
14	DEUDORES	5,423,540	2,181,408	-3,242,132	-59.78%		HACIENDA PUBLICA	550,879,249	559,143,340	8,264,091	1.50%
16	PROPIEDADES, PLANTA Y EQUIPO	30,073,552	38,888,047	8,794,495	29.24%	31					
19	OTROS ACTIVOS	10,070,762	9,937,925	-132,837	-1.32%		TOTAL PASIVO MÁS PATRIMONIO	882,139,011	787,437,702	-94,701,309	-10.74%
	TOTAL ACTIVO	882,139,011	787,437,702	-94,701,309	-10.74%						
8	CUENTAS DE ORDEN DEUDORAS	0	0	0	0.00%	9	CUENTAS DE ORDEN ACREEDORAS	0	0	0	0.00%
81	DERECHOS CONTINGENTES	200,400	279,400	79,000	39.42%	91	RESPONSABILIDADES CONTINGENTES	25,033,470	26,195,228	1,161,758	4.64%
83	DEUDORAS DE CONTROL	46,357,549	73,889,225	27,531,676	59.39%	93	ACREEDORAS DE CONTROL	154,504,830	105,648,966	-48,855,864	-31.62%
89	DEUDORAS POR CONTRA (CR)	-46,557,949	-74,168,625	-27,610,676	59.30%	99	ACREEDORAS POR CONTRA (DB)	-179,538,300	-131,844,194	47,694,106	-26.58%

TODOS POR UN
NUEVO PAÍS


942 EQUIPOS EDUCATIVOS


JACKSON ANDRÉS CARVAJAL FLOREZ
Contador Tº N° 120331-T

YANETH CRISTINA GHIA TOVAR
Directora General Colciencias
(Adjunto Certificación)

PAULA FERNANDA CHUQUILLO LONDOÑO
Directora Administrativa y Financiera


 JACKSON ANDRÉS CARVAJAL FLOREZ
 Contador T.P. N°120331-T


 YANETH CRISTINA GIHA TOVAR
 Directora General Colciencias
 (Adjunto Certificación)


 PAULA FERNANDA CHIQUILLO LONDOÑO
 Directora Administrativa y Financiera