



El conocimiento
es de todos

Minciencias

ACTA DE PUBLICACIÓN DE ESTADOS FINANCIEROS

Juan David Perdomo Ramírez, Profesional Especializado con funciones de Contador del Ministerio de Ciencia, Tecnología e Innovación, en cumplimiento del numeral 36, artículo 34 de la Ley 734 de 2002 y el numeral 3.3 del artículo 1° de la Resolución CGN 182 de 2017, y conforme a lo establecido en el marco normativo para entidades de gobierno adoptado mediante Resolución 533 de 2015 de la Contaduría General de la Nación, procede a publicar en la cartelera y en la página web de la entidad, el estado de situación financiera a 31 de marzo de 2021, el estado de resultados del periodo comprendido del 1 de enero al 31 de marzo de 2021, el estado de cambios en el patrimonio a 31 de marzo de 2021 y las notas a los estados financieros a esta fecha de corte, hoy 26 de abril de 2021.

JUAN DAVID PERDOMO RAMÍREZ

Contador Ministerio de Ciencia, Tecnología e Innovación



El conocimiento
es de todos

Minciencias





MINISTERIO DE CIENCIA, TECNOLOGÍA E INNOVACIÓN
ESTADO DE SITUACIÓN FINANCIERA
A 31 DE MARZO DE 2021
Cifras en miles de pesos colombianos (COP)
(Presentación por Cuentas)





ACTIVO	PERIODO ACTUAL MARZO 2021	PERIODO ANTERIOR MARZO 2020	VARIACION ABSOLUTA	VARIACION %	PASIVO Y PATRIMONIO	PERIODO ACTUAL MARZO 2021	PERIODO ANTERIOR MARZO 2020	VARIACION ABSOLUTA	VARIACION %
ACTIVO CORRIENTE	117.869.734	125.210.140	-7.340.406	-5,86%	PASIVO CORRIENTE	3.928.895	1.689.930	2.238.965	132,49%
EFFECTIVO Y EQUIVALENTES AL EFFECTIVO	2.575.426	467.172	2.108.254	451,28%	CUENTAS POR PAGAR	902.694	1.485.600	-582.906	-39,24%
CAJA	26.570	63.570	-37.000	-58,20%	ADQUISICION DE BIENES Y SERVICIOS NACIONALES	183.006	496.346	-313.340	-63,13%
EFFECTIVO DE USO RESTRINGIDO	2.548.856	401.674	2.147.182	534,56%	RECURSOS A FAVOR DE TERCEROS	344.924	466.876	-121.952	-26,12%
CUENTAS POR COBRAR	29.279.399	29.343.375	-63.976	-0,22%	DESCUENTOS DE NOMINA	70.856	108.490	-37.634	-34,69%
TRANSFERENCIAS POR COBRAR	28.906.191	28.993.112	-86.921	-0,30%	RETENCIÓN EN LA FUENTE E IMPUESTO DE TIMBRE	129.923	120.603	9.320	7,73%
OTRAS CUENTAS POR COBRAR	373.208	350.263	22.945	6,55%	IMPUESTOS, CONTRIBUCIONES Y TASAS	139.200	1.928	137.272	100,00%
PRESTAMOS POR COBRAR	76.791	135.919	-59.128	-43,50%	OTRAS CUENTAS POR PAGAR	34.785	291.357	-256.572	-88,06%
PRESTAMOS CONCEDIDOS	76.791	135.919	-59.128	-43,50%	BENEFICIOS A LOS EMPLEADOS	715.154	204.330	510.824	250,00%
OTROS ACTIVOS	85.938.118	95.263.674	-9.325.556	-9,79%	BENEFICIOS A LOS EMPLEADOS A CORTO PLAZO	715.154	204.330	510.824	250,00%
BIENES Y SERVICIOS PAGADOS POR ANTICIPADO	231.996	121.984	110.012	90,19%	PROVISIONES	2.311.047	0	2.311.047	100,00%
AVANCES Y ANTICIPOS ENTREGADOS	21.396	310	21.086	6801,94%	LITIGIOS Y DEMANDAS	2.311.047	0	2.311.047	100,00%
RECURSOS ENTREGADOS EN ADMINISTRACIÓN	85.664.888	95.121.542	-9.456.654	-9,94%	TOTAL PASIVO	3.928.895	1.689.930	2.238.965	132,49%
ACTIVOS DIFERIDOS	19.838	19.838	0	0,00%					
ACTIVO NO CORRIENTE	559.581.836	534.327.089	25.254.747	4,73%	PATRIMONIO	673.522.675	657.847.299	15.675.376	2,38%
CUENTAS POR COBRAR	1.764.426	1.976.405	-211.979	-10,73%	PATRIMONIO DE LAS ENTIDADES DE GOBIERNO	673.522.675	657.847.299	15.675.376	2,38%
OTRAS CUENTAS POR COBRAR	1.916.177	2.128.156	-211.979	-9,96%	CAPITAL FISCAL	605.927.678	605.927.678	0	0,00%
DETERIORO ACUMULADO DE CUENTAS POR COBRAR (CR)	-151.751	-151.751	0	0,00%	RESULTADOS DE EJERCICIOS ANTERIORES	71.945.106	44.377.903	27.567.203	62,12%
PROPIEDADES, PLANTA Y EQUIPO	39.418.953	41.357.186	-1.938.233	-4,69%	RESULTADO DEL EJERCICIO	-4.350.109	7.541.718	-11.891.827	-157,68%
BIENES MUEBLES EN BODEGA	271.926	93.164	178.762	191,88%	TOTAL PATRIMONIO	673.522.675	657.847.299	15.675.376	2,38%
PROPIEDADES, PLANTA Y EQUIPO NO EXPLOTADOS	437.246	351.006	86.240	24,57%					
EDIFICACIONES	36.919.994	36.919.994	0	0,00%					
MAQUINARIA Y EQUIPO	3.511	3.511	0	0,00%					
EQUIPO MÉDICO Y CIENTÍFICO	6.485	0	6.485	100,00%					
MUEBLES, ENSERES Y EQUIPO DE OFICINA	2.403.016	2.406.432	-3.416	-0,14%					
EQUIPOS DE COMUNICACIÓN Y COMPUTACIÓN	6.863.346	6.856.818	6.528	0,10%					
EQUIPOS DE TRANSPORTE, TRACCIÓN Y ELEVACIÓN	438.786	438.786	0	0,00%					
EQUIPOS DE COMEDOR, COCINA, DESPENSA Y HOTELERÍA	3.798	3.798	0	0,00%					
DEPRECIACIÓN ACUMULADA DE PROPIEDADES, PLANTA Y EQUIPO (CR)	-7.929.155	-5.716.323	-2.212.832	38,71%					
OTROS ACTIVOS	518.398.457	490.993.498	27.404.959	5,58%					
RECURSOS ENTREGADOS EN ADMINISTRACIÓN	338.625.630	324.124.999	14.500.631	4,47%					
DERECHOS EN FIDEICOMISO	76.164	97.064	-20.900	-21,53%					
ACTIVOS INTANGIBLES	1.766.029	1.766.029	0	0,00%					
AMORTIZACIÓN ACUMULADA DE ACTIVOS INTANGIBLES (CR)	-1.567.066	-1.545.150	-21.916	1,42%					
ACTIVOS DIFERIDOS	179.497.700	166.550.556	12.947.144	7,77%					
TOTAL ACTIVO	677.451.570	659.537.229	17.914.341	2,72%	TOTAL PASIVO Y PATRIMONIO	677.451.570	659.537.229	17.914.341	2,72%
CUENTAS DE ORDEN DEUDORAS	0	0	0	0,00%	CUENTAS DE ORDEN ACREEDORAS	0	0	0	0,00%
ACTIVOS CONTINGENTES	761.893	489.767	272.126	55,56%	PASIVOS CONTINGENTES	36.749.258	16.197.871	20.551.387	126,88%
DEUDORAS DE CONTROL	10.955.707	11.265.013	-309.306	-2,75%	ACREEDORAS DE CONTROL	81.565.328	185.493.093	-103.927.765	-56,03%
DEUDORAS POR CONTRA (CR)	-11.717.600	-11.754.780	37.180	-0,32%	ACREEDORAS POR CONTRA (DB)	-118.314.586	-201.690.964	83.376.378	-41,34%

JUAN DAVID PERDOMO RAMÍREZ
CC.93.397.291 - Contador Público T.P No. 92.668-T

Mabel Gisela Torres Torres
MABEL GISELA TORRES TORRES
Ministra de Ciencia, Tecnología e Innovación
CC.66.841.381
(Adjunto Certificación)

YOLANDA ACEVEDO ROJAS
Directora Administrativa y Financiera

<div>  <div> El conocimiento es de todos Minciencias </div> </div> <div> MINISTERIO DE CIENCIA, TECNOLOGÍA E INNOVACIÓN ESTADO DE RESULTADOS DEL 01 DE ENERO AL 31 DE MARZO DE 2021 Cifras en miles de pesos colombianos (COP) (Presentación por Cuentas) </div>				
CUENTAS	PERIODO ACTUAL MARZO 2021	PERIODO ANTERIOR MARZO 2020	VARIACION ABSOLUTA	VARIACION %
ACTIVIDADES ORDINARIAS				
INGRESOS OPERACIONALES	25.179.715	32.291.249	-7.111.534	-22,02%
VENTA DE BIENES	0	1.234	-1.234	-100,00%
BIENES COMERCIALIZADOS	0	1.234	-1.234	-100,00%
TRANSFERENCIAS Y SUBVENCIONES	15.142.555	20.179.775	-5.037.220	-24,96%
SISTEMA GENERAL DE REGALÍAS	635.233	933.374	-298.141	-31,94%
OTRAS TRANSFERENCIAS	14.507.322	19.246.401	-4.739.079	-24,62%
OPERACIONES INTERINSTITUCIONALES	7.918.373	7.729.632	188.741	2,44%
FONDOS RECIBIDOS	7.550.402	7.306.284	244.118	3,34%
OPERACIONES SIN FLUJO DE EFECTIVO	367.971	423.348	-55.377	-13,08%
OTROS INGRESOS	2.118.787	4.380.608	-2.261.821	-51,63%
FINANCIEROS	1.200.031	2.801.683	-1.601.652	-57,17%
AJUSTE POR DIFERENCIA EN CAMBIO	439.943	1.492.969	-1.053.026	-70,53%
INGRESOS DIVERSOS	478.813	85.956	392.857	457,04%
GASTOS OPERACIONALES	29.529.824	24.749.531	4.780.293	19,31%
DE ADMINISTRACIÓN Y OPERACIÓN	21.258.569	22.521.733	-1.263.164	-5,61%
SUELDOS Y SALARIOS	2.136.904	1.629.937	506.967	31,10%
CONTRIBUCIONES EFECTIVAS	374.084	302.848	71.236	23,52%
APORTES SOBRE LA NÓMINA	69.979	59.092	10.887	18,42%
PRESTACIONES SOCIALES	845.101	503.893	341.208	67,71%
GASTOS DE PERSONAL DIVERSOS	23.424	33.983	-10.559	-31,07%
GENERALES	17.809.077	19.834.938	-2.025.861	-10,21%
IMPUESTOS, CONTRIBUCIONES Y TASAS	0	157.042	-157.042	-100,00%
DETERIORO, DEPRECIACIONES, AMORTIZACIONES Y PROVISIONES	568.734	548.558	20.176	3,68%
DEPRECIACIÓN DE PROPIEDADES, PLANTA Y EQUIPO	559.347	544.522	14.825	2,72%
AMORTIZACIÓN DE ACTIVOS INTANGIBLES	9.387	4.036	5.351	132,58%
TRANSFERENCIAS Y SUBVENCIONES	7.068.118	257.030	6.811.088	2649,92%
OTRAS TRANSFERENCIAS	3.402.185	62.239	3.339.946	5366,32%
SUBVENCIONES	3.665.933	194.791	3.471.142	1781,98%
OPERACIONES INTERINSTITUCIONALES	529.069	1.420.449	-891.380	-62,75%
OPERACIONES DE ENLACE	529.069	1.420.449	-891.380	-62,75%
OTROS GASTOS	105.334	1.761	103.573	5881,49%
COMISIONES	104.095	0	104.095	100,00%
GASTOS DIVERSOS	1.239	1.761	-522	-29,64%
EXCEDENTE (DÉFICIT) DEL EJERCICIO	-4.350.109	7.541.718	-11.891.827	-157,68%
<div> <div>  <div> JUAN DAVID PERDOMO RAMÍREZ CC.93.397.291 - Contador Público T.P No. 92.668-T </div> </div> <div>  <div> YOLANDA ACEVEDO ROJAS Directora Administrativa y Financiera </div> </div> <div>  <div> MABEL GISELA TORRES TORRES Ministra de Ciencia, Tecnología e Innovación CC.66.841.381 (Adjunto Certificación) </div> </div> </div>				

<div>  <div> El conocimiento es de todos </div> <div> Minciencias </div> </div> <div> MINISTERIO DE CIENCIA, TECNOLOGÍA E INNOVACIÓN ESTADO DE CAMBIOS EN EL PATRIMONIO DEL 01 DE ENERO AL 31 DE MARZO DE 2021 Cifras en miles de pesos colombianos (COP) (Presentación por cuentas) </div>			
SALDO DEL PATRIMONIO A 1 DE ENERO DE 2021			
			678.184.289
VARIACION ENTRE LOS PERIODOS COMPARADOS			
			-4.661.614
SALDO DEL PATRIMONIO A 31 DE MARZO DE 2021			
			673.522.675
DETALLE DE LAS VARIACIONES PATRIMONIALES			
	<u>31/03/2021</u>	<u>1/01/2021</u>	<u>VARIACION</u>
DISMINUCIONES			
RECLASIFICACION RESULTADO DEL EJERCICIO ANTERIOR	0	28.093.976	-28.093.976
INCREMENTOS			
RESULTADO DE EJERCICIOS ANTERIORES	71.945.106	44.162.635	27.782.471
RESULTADO DEL EJERCICIO	-4.350.109	0	-4.350.109
PARTIDAS SIN VARIACIÓN			
CAPITAL FISCAL	605.927.678	605.927.678	0
	<u>673.522.675</u>	<u>678.184.289</u>	<u>-4.661.614</u>
<div> <div>  <div> JUAN DAVID PERDOMO RAMÍREZ CC.93.397.291 - Contador Público T.P No. 92.668-T </div> </div> <div>  <div> YOLANDA ACEVEDO ROJAS Directora Administrativa y Financiera </div> </div> <div>  <div> MABEL GISELA TORRES TORRES Ministra de Ciencia, Tecnología e Innovación CC.66.841.381 (Adjunto Certificación) </div> </div> </div>			



El conocimiento
es de todos

Minciencias

MINISTERIO DE CIENCIA, TECNOLOGÍA E INNOVACIÓN

CERTIFICACIÓN

La Ministra de Ciencia, Tecnología e Innovación y el Contador Público de la entidad, hacen constar que la información presentada al corte 31 de marzo de 2021 fue tomada fielmente de los libros de contabilidad, se elaboró conforme a la normatividad señalada en el Régimen de Contabilidad Pública para Entidades de Gobierno (Resolución CGN 533 de 2015 y sus modificaciones), refleja en forma fidedigna la situación financiera, el resultado del periodo y los cambios en el patrimonio y da cumplimiento al control interno en cuanto a la correcta preparación y presentación de los estados financieros libres de errores significativos.

La presente certificación se expide en Bogotá D.C., a los 27 días del mes de abril de 2021.

JUAN DAVID PERDOMO RAMÍREZ

Contador Ministerio de Ciencia, Tecnología e Innovación
Tarjeta Profesional No. 92.668-T

Mabel Gisela Torres Torres

MABEL GISELA TORRES TORRES

Ministra de Ciencia, Tecnología e Innovación

Vo.Bo. **YOLANDA ACEVEDO ROJAS**
Directora Administrativa y Financiera