



El conocimiento  
es de todos

Minciencias

## **ACTA DE PUBLICACIÓN DE ESTADOS FINANCIEROS**

Juan David Perdomo Ramírez, Profesional Especializado con funciones de Contador del Ministerio de Ciencia, Tecnología e Innovación, en cumplimiento del numeral 36, artículo 34 de la Ley 734 de 2002 y el numeral 3.3 del artículo 1° de la Resolución CGN 182 de 2017, y conforme a lo establecido en el marco normativo para entidades de gobierno adoptado mediante Resolución 533 de 2015 de la Contaduría General de la Nación, procede a publicar en la cartelera y en la página web de la entidad, el estado de situación financiera a 31 de enero de 2021, el estado de resultados del periodo comprendido del 1 de enero al 31 de enero de 2021, el estado de cambios en el patrimonio a 31 de enero de 2021 y las notas a los estados financieros a esta fecha de corte, hoy 12 de abril de 2021.

**JUAN DAVID PERDOMO RAMÍREZ**

Contador Ministerio de Ciencia, Tecnología e Innovación



MINISTERIO DE CIENCIA, TECNOLOGÍA E INNOVACIÓN

## CERTIFICACIÓN

La Ministra de Ciencia, Tecnología e Innovación y el Contador Público de la entidad, hacen constar que la información presentada al corte 31 de enero de 2021 fue tomada fielmente de los libros de contabilidad, se elaboró conforme a la normatividad señalada en el Régimen de Contabilidad Pública para Entidades de Gobierno (Resolución CGN 533 de 2015 y sus modificaciones), refleja en forma fidedigna la situación financiera, el resultado del periodo y los cambios en el patrimonio y da cumplimiento al control interno en cuanto a la correcta preparación y presentación de los estados financieros libres de errores significativos.

La presente certificación se expide en Bogotá D.C., a los 12 días del mes de abril de 2021.

**JUAN DAVID PERDOMO RAMÍREZ**

Contador Ministerio de Ciencia, Tecnología e Innovación

Tarjeta Profesional No. 92.668-T


**MABEL GISELA TORRES TORRES**

Ministra de Ciencia, Tecnología e Innovación





**Vo.Bo. YOLANDA ACEVEDO ROJAS**

Directora Administrativa y Financiera







<p>MINISTERIO DE CIENCIA, TECNOLOGÍA E INNOVACIÓN</p> <p>ESTADO DE SITUACIÓN FINANCIERA</p> <p>A 31 DE ENERO DE 2021</p> <p>Cifras en miles de pesos colombianos (COP)</p> <p>(Presentación por Cuentas)</p>									
ACTIVO	PERIODO ACTUAL ENERO 2021	PERIODO ANTERIOR ENERO 2020	VARIACION ABSOLUTA	VARIACION %	PASIVO Y PATRIMONIO	PERIODO ACTUAL ENERO 2021	PERIODO ANTERIOR ENERO 2020	VARIACION ABSOLUTA	VARIACION %
<b>ACTIVO CORRIENTE</b>	<b>109.838.612</b>	<b>116.886.153</b>	<b>-7.047.541</b>	<b>-6,03%</b>	<b>PASIVO CORRIENTE</b>	<b>5.300.118</b>	<b>1.663.166</b>	<b>3.636.952</b>	<b>218,68%</b>
EFFECTIVO Y EQUIVALENTES AL EFFECTIVO	316.852	218.103	98.749	45,28%	CUENTAS POR PAGAR	2.586.679	1.471.988	1.114.691	75,73%
CAJA	0	63.570	-63.570	-100,00%	ADQUISICION DE BIENES Y SERVICIOS NACIONALES	1.199.163	463.113	736.050	158,94%
DEPÓSITOS EN INSTITUCIONES FINANCIERAS	0	1.028	-1.028	-100,00%	RECURSOS A FAVOR DE TERCEROS	344.924	454.555	-109.631	-24,12%
EFFECTIVO DE USO RESTRINGIDO	316.852	153.505	163.347	106,41%	DESCUENTOS DE NOMINA	65.512	91.449	-25.937	-28,36%
CUENTAS POR COBRAR	29.351.086	29.673.180	-322.094	-1,09%	RETENCIÓN EN LA FUENTE E IMPUESTO DE TIMBRE	67.756	177.443	-109.687	-61,82%
TRANSFERENCIAS POR COBRAR	28.978.320	29.331.826	-353.506	-1,21%	IMPUESTOS, CONTRIBUCIONES Y TASAS	139.200	0	139.200	100,00%
OTRAS CUENTAS POR COBRAR	372.766	341.354	31.412	9,20%	OTRAS CUENTAS POR PAGAR	770.124	285.428	484.696	169,81%
PRESTAMOS POR COBRAR	98.787	139.463	-40.676	-29,17%	BENEFICIOS A LOS EMPLEADOS	396.392	191.178	205.214	107,34%
PRESTAMOS CONCEDIDOS	98.787	139.463	-40.676	-29,17%	BENEFICIOS A LOS EMPLEADOS A CORTO PLAZO	396.392	191.178	205.214	107,34%
OTROS ACTIVOS	80.071.887	86.855.407	-6.783.520	-7,81%	PROVISIONES	2.317.047	0	2.317.047	100,00%
BIENES Y SERVICIOS PAGADOS POR ANTICIPADO	311.198	169.107	142.091	84,02%	LITIGIOS Y DEMANDAS	2.317.047	0	2.317.047	100,00%
AVANCES Y ANTICIPOS ENTREGADOS	255	3.665	-3.410	-93,04%					
RECURSOS ENTREGADOS EN ADMINISTRACIÓN	79.740.596	86.662.797	-6.922.201	-7,99%	TOTAL PASIVO	5.300.118	1.663.166	3.636.952	218,68%
ACTIVOS DIFERIDOS	19.838	19.838	0	0,00%					
ACTIVO NO CORRIENTE	574.688.806	540.994.486	33.694.320	6,23%	PATRIMONIO	679.227.300	656.217.473	23.009.827	3,51%
CUENTAS POR COBRAR	1.750.433	1.968.721	-218.288	-11,09%	PATRIMONIO DE LAS ENTIDADES DE GOBIERNO	679.227.300	656.217.473	23.009.827	3,51%
OTRAS CUENTAS POR COBRAR	1.902.184	2.120.472	-218.288	-10,29%	CAPITAL FISCAL	605.927.678	605.927.678	0	0,00%
DETERIORO ACUMULADO DE CUENTAS POR COBRAR (CR)	-151.751	-151.751	0	0,00%	RESULTADOS DE EJERCICIOS ANTERIORES	72.258.933	43.968.063	28.290.870	64,34%
PROPIEDADES, PLANTA Y EQUIPO	39.801.097	41.719.075	-1.917.978	-4,60%	RESULTADO DEL EJERCICIO	1.040.689	6.321.732	-5.281.043	-83,54%
BIENES MUEBLES EN BODEGA	289.851	96.862	192.989	199,24%	TOTAL PATRIMONIO	679.227.300	656.217.473	23.009.827	3,51%
PROPIEDADES, PLANTA Y EQUIPO NO EXPLOTADOS	427.983	337.692	90.291	26,74%					
EDIFICACIONES	36.919.994	36.919.994	0	0,00%					
MAQUINARIA Y EQUIPO	3.511	3.511	0	0,00%					
EQUIPO MÉDICO Y CIENTÍFICO	6.485	0	6.485	100,00%					
MUEBLES, ENSERES Y EQUIPO DE OFICINA	2.403.016	2.411.626	-8.610	-0,36%					
EQUIPOS DE COMUNICACIÓN Y COMPUTACIÓN	6.855.782	6.860.644	-4.862	-0,07%					
EQUIPOS DE TRANSPORTE, TRACCIÓN Y ELEVACIÓN	438.786	438.786	0	0,00%					
EQUIPOS DE COMEDOR, COCINA, DESPENSA Y HOTELERÍA	3.798	3.798	0	0,00%					
DEPRECIACIÓN ACUMULADA DE PROPIEDADES, PLANTA Y EQUIPO (CR)	-7.548.109	-5.353.838	-2.194.271	40,99%					
OTROS ACTIVOS	533.137.276	497.306.690	35.830.586	7,20%					
RECURSOS ENTREGADOS EN ADMINISTRACIÓN	346.592.958	330.434.799	16.158.159	4,89%					
DERECHOS EN FIDEICOMISO	76.164	97.064	-20.900	-21,53%					
ACTIVOS INTANGIBLES	1.766.029	1.766.029	0	0,00%					
AMORTIZACIÓN ACUMULADA DE ACTIVOS INTANGIBLES (CR)	-1.559.025	-1.542.459	-16.566	1,07%					
ACTIVOS DIFERIDOS	186.261.150	166.551.257	19.709.893	11,83%					
TOTAL ACTIVO	684.527.418	657.880.639	26.646.779	4,05%	TOTAL PASIVO Y PATRIMONIO	684.527.418	657.880.639	26.646.779	4,05%
CUENTAS DE ORDEN DEUDORAS	0	0	0	0,00%	CUENTAS DE ORDEN ACREEDORAS	0	0	0	0,00%
ACTIVOS CONTINGENTES	653.513	709.925	-56.412	-7,95%	PASIVOS CONTINGENTES	36.431.205	12.965.250	23.465.955	180,99%
DEUDORAS DE CONTROL	10.983.127	10.977.520	5.607	0,05%	ACREEDORAS DE CONTROL	81.565.328	185.493.093	-103.927.765	-56,03%
DEUDORAS POR CONTRA (CR)	-11.636.640	-11.687.445	50.805	-0,43%	ACREEDORAS POR CONTRA (DB)	-117.996.533	-198.458.343	80.461.810	-40,54%
<p>JUAN DAVID PERDOMO RAMÍREZ</p> <p>CC.93.397.291 - Contador Público T.P No. 92.668-T</p>					 <p>YOLANDA ACEVEDO ROJAS</p> <p>Directora Administrativa y Financiera</p>				
<p>MABEL GISELA TORRES TORRES</p> <p>Ministra de Ciencia, Tecnología e Innovación</p> <p>CC.66.841.381</p> <p>(Adjunto Certificación)</p>									



<div>  <div> El conocimiento es de todos Minciencias </div> </div> <div> <b>MINISTERIO DE CIENCIA, TECNOLOGÍA E INNOVACIÓN</b>  <b>ESTADO DE RESULTADOS</b>  <b>DEL 01 DE ENERO AL 31 DE ENERO DE 2021</b>  <b>Cifras en miles de pesos colombianos (COP)</b>  <b>(Presentación por Cuentas)</b> </div>				
CUENTAS	PERIODO ACTUAL ENERO 2021	PERIODO ANTERIOR ENERO 2020	VARIACION ABSOLUTA	VARIACION %
<b>ACTIVIDADES ORDINARIAS</b>				
<b>INGRESOS OPERACIONALES</b>	<b>8.374.233</b>	<b>14.915.310</b>	<b>-6.541.077</b>	<b>-43,85%</b>
<b>VENTA DE BIENES</b>	<b>0</b>	<b>60</b>	<b>-60</b>	<b>-100,00%</b>
BIENES COMERCIALIZADOS	0	60	-60	-100,00%
<b>TRANSFERENCIAS Y SUBVENCIONES</b>	<b>6.572.038</b>	<b>10.778.865</b>	<b>-4.206.827</b>	<b>-39,03%</b>
SISTEMA GENERAL DE REGALÍAS	0	323.775	-323.775	-100,00%
OTRAS TRANSFERENCIAS	6.572.038	10.455.090	-3.883.052	-37,14%
<b>OPERACIONES INTERINSTITUCIONALES</b>	<b>1.789.879</b>	<b>3.201.874</b>	<b>-1.411.995</b>	<b>-44,10%</b>
FONDOS RECIBIDOS	1.594.797	2.938.542	-1.343.745	-45,73%
OPERACIONES SIN FLUJO DE EFECTIVO	195.082	263.332	-68.250	-25,92%
<b>OTROS INGRESOS</b>	<b>12.316</b>	<b>934.511</b>	<b>-922.195</b>	<b>-98,68%</b>
FINANCIEROS	0	907.836	-907.836	-100,00%
INGRESOS DIVERSOS	12.316	26.675	-14.359	-53,83%
<b>GASTOS OPERACIONALES</b>	<b>7.333.544</b>	<b>8.593.578</b>	<b>-1.260.034</b>	<b>-14,66%</b>
<b>DE ADMINISTRACIÓN Y OPERACIÓN</b>	<b>6.438.816</b>	<b>7.325.606</b>	<b>-886.790</b>	<b>-12,11%</b>
SUELDOS Y SALARIOS	643.740	499.249	144.491	28,94%
PRESTACIONES SOCIALES	226.656	147.212	79.444	53,97%
GASTOS DE PERSONAL DIVERSOS	0	3.000	-3.000	-100,00%
GENERALES	5.568.420	6.676.145	-1.107.725	-16,59%
<b>DETERIORO, DEPRECIACIONES, AMORTIZACIONES Y PROVISIONES</b>	<b>178.294</b>	<b>182.751</b>	<b>-4.457</b>	<b>-2,44%</b>
DEPRECIACIÓN DE PROPIEDADES, PLANTA Y EQUIPO	176.949	181.406	-4.457	-2,46%
AMORTIZACIÓN DE ACTIVOS INTANGIBLES	1.345	1.345	0	0,00%
<b>TRANSFERENCIAS Y SUBVENCIONES</b>	<b>714.577</b>	<b>177.319</b>	<b>537.258</b>	<b>302,99%</b>
OTRAS TRANSFERENCIAS	211.299	0	211.299	100,00%
SUBVENCIONES	503.278	177.319	325.959	183,83%
<b>OPERACIONES INTERINSTITUCIONALES</b>	<b>1.857</b>	<b>907.902</b>	<b>-906.045</b>	<b>-99,80%</b>
OPERACIONES DE ENLACE	1.857	907.902	-906.045	-99,80%
<b>EXCEDENTE (DÉFICIT) DEL EJERCICIO</b>	<b>1.040.689</b>	<b>6.321.732</b>	<b>-5.281.043</b>	<b>-83,54%</b>
<div> <div>  <div> <b>JUAN DAVID PERDOMO RAMÍREZ</b>  CC.93.397.291 - Contador Público T.P No. 93.368 T </div> </div> <div>  <div> <b>YOLANDA ACEVEDO ROJAS</b>  Directora Administrativa y Financiera </div> </div> <div>  <div> <b>MABEL GISELA TORRES TORRES</b>  Ministra de Ciencia, Tecnología e Innovación  CC.66.841.381  (Adjunto Certificación) </div> </div> </div>				



 <div>El conocimiento es de todos</div>		Minciencias	
MINISTERIO DE CIENCIA, TECNOLOGÍA E INNOVACIÓN			
ESTADO DE CAMBIOS EN EL PATRIMONIO			
DEL 01 DE ENERO AL 31 DE ENERO DE 2021			
Cifras en miles de pesos colombianos (COP)			
(Presentación por cuentas)			
SALDO DEL PATRIMONIO A 1 DE ENERO DE 2021		678.184.289	
VARIACION ENTRE LOS PERIODOS COMPARADOS		1.043.011	
SALDO DEL PATRIMONIO A 31 DE ENERO DE 2021		679.227.300	
DETALLE DE LAS VARIACIONES PATRIMONIALES			
	<u>31/01/2021</u>	<u>1/01/2021</u>	<u>VARIACION</u>
DISMINUCIONES			
RECLASIFICACION RESULTADO DEL EJERCICIO ANTERIOR	0	28.093.976	-28.093.976
INCREMENTOS			
RESULTADO DE EJERCICIOS ANTERIORES	72.258.933	44.162.635	28.096.298
RESULTADO DEL EJERCICIO	1.040.689	0	1.040.689
PARTIDAS SIN VARIACIÓN			
CAPITAL FISCAL	605.927.678	605.927.678	0
	<u>679.227.300</u>	<u>678.184.289</u>	<u>1.043.011</u>
 JUAN DAVID PERDOMO RAMÍREZ CC.93.397.291 - Contador Público T.P No. 92.668-T		 YOLANDA ACEVEDO ROJAS Directora Administrativa y Financiera	
 MABEL GISELA TORRES TORRES Ministra de Ciencia, Tecnología e Innovación CC.66.841.381 (Adjunto Certificación)			

