



El conocimiento
es de todos

Minciencias

ACTA DE PUBLICACIÓN DE ESTADOS FINANCIEROS

Juan David Perdomo Ramírez, Profesional Especializado con funciones de Contador del Ministerio de Ciencia, Tecnología e Innovación, en cumplimiento del numeral 36, artículo 34 de la Ley 734 de 2002 y el numeral 3.3 del artículo 1° de la Resolución CGN 182 de 2017, y conforme a lo establecido en el marco normativo para entidades de gobierno adoptado mediante Resolución 533 de 2015 de la Contaduría General de la Nación, procede a publicar en la cartelera y en la página web de la entidad, el estado de situación financiera a 31 de diciembre de 2020, el estado de resultados del periodo comprendido del 1 de enero al 31 de diciembre de 2020, el estado de cambios en el patrimonio a 31 de diciembre de 2020 y las notas a los estados financieros a esta fecha de corte, hoy 25 de febrero de 2021.

JUAN DAVID PERDOMO RAMÍREZ

Contador Ministerio de Ciencia, Tecnología e Innovación



El conocimiento
es de todos

Minciencias

MINISTERIO DE CIENCIA, TECNOLOGÍA E INNOVACIÓN

CERTIFICACIÓN

La Ministra de Ciencia, Tecnología e Innovación y el Contador Público de la entidad, hacen constar que la información presentada al corte 31 de diciembre de 2020 fue tomada fielmente de los libros de contabilidad, se elaboró conforme a la normatividad señalada en el Régimen de Contabilidad Pública para Entidades de Gobierno (Resolución CGN 533 de 2015 y sus modificaciones), refleja en forma fidedigna la situación financiera, el resultado del periodo y los cambios en el patrimonio y da cumplimiento al control interno en cuanto a la correcta preparación y presentación de los estados financieros libres de errores significativos.

La presente certificación se expide en Bogotá D.C., a los 22 días del mes de febrero de 2021.

JUAN DAVID PERDOMO RAMÍREZ

Contador Ministerio de Ciencia, Tecnología e Innovación
Tarjeta Profesional No. 92.668-T

Mabel Gisela Torres Torres
MABEL GISELA TORRES TORRES

Ministra de Ciencia, Tecnología e Innovación

Vo.Bo. **YOLANDA ACEVEDO ROJAS**
Directora Administrativa y Financiera





MINISTERIO DE CIENCIA, TECNOLOGÍA E INNOVACIÓN
ESTADO DE SITUACIÓN FINANCIERA
A 31 DE DICIEMBRE DE 2020
Cifras en miles de pesos colombianos (COP)
(Presentación por Cuentas)

ACTIVO	NOTAS	PERIODO ACTUAL DICIEMBRE 2020	PERIODO ANTERIOR DICIEMBRE 2019	VARIACION ABSOLUTA	VARIACION %	CODIGO	PASIVO Y PATRIMONIO	NOTAS	PERIODO ACTUAL DICIEMBRE 2020	PERIODO ANTERIOR DICIEMBRE 2019	VARIACION ABSOLUTA	VARIACION %
ACTIVO CORRIENTE		103.970.385	113.497.224	-9.526.839	-8,39%		PASIVO CORRIENTE		6.938.357	10.483.643	-3.545.286	-33,82%
EFFECTIVO Y EQUIVALENTES AL EFFECTIVO	5	1.077.124	849.971	227.153	26,72%	24	CUENTAS POR PAGAR	21	4.405.506	10.314.660	-5.909.154	-57,29%
CAJA		0	37.000	-37.000	-100,00%	2401	ADQUISICION DE BIENES Y SERVICIOS NACIONALES		2.423.591	9.134.019	-6.710.428	-73,47%
EFFECTIVO DE USO RESTRINGIDO		1.077.124	812.971	264.153	32,49%	2407	RECURSOS A FAVOR DE TERCEROS		354.524	577.778	-223.254	-38,64%
CUENTAS POR COBRAR	7	29.387.484	29.495.333	-107.849	-0,37%	2424	DESCUENTOS DE NOMINA		227.578	172.426	55.152	31,99%
TRANSFERENCIAS POR COBRAR		29.013.272	29.154.144	-140.872	-0,48%	2436	RETENCIÓN EN LA FUENTE E IMPUESTO DE TIMBRE		269.366	348.496	-79.130	-22,71%
OTRAS CUENTAS POR COBRAR		374.212	341.189	33.023	9,68%	2440	IMPUESTOS, CONTRIBUCIONES Y TASAS		139.200	0	139.200	100,00%
PRESTAMOS POR COBRAR	8	98.787	139.463	-40.676	-29,17%	2490	OTRAS CUENTAS POR PAGAR		991.247	81.941	909.306	1109,71%
PRESTAMOS CONCEDIDOS		98.787	139.463	-40.676	-29,17%	25	BENEFICIOS A LOS EMPLEADOS	22	215.804	168.983	46.821	27,71%
OTROS ACTIVOS	9	73.406.990	83.012.457	-9.605.467	-11,57%	2511	BENEFICIOS A LOS EMPLEADOS A CORTO PLAZO		215.804	168.983	46.821	27,71%
BIENES Y SERVICIOS PAGADOS POR ANTICIPADO		352.823	187.157	165.666	88,52%	27	PROVISIONES	23	2.317.047	0	2.317.047	100,00%
RECURSOS ENTREGADOS EN ADMINISTRACIÓN		73.034.329	82.792.900	-9.758.571	-11,79%	2701	LITIGIOS Y DEMANDAS		2.317.047	0	2.317.047	100,00%
ACTIVOS DIFERIDOS		19.838	32.400	-12.562	-38,77%		TOTAL PASIVO		6.938.357	10.483.643	-3.545.286	-33,82%
ACTIVO NO CORRIENTE		581.152.261	546.882.157	34.270.104	6,27%		PATRIMONIO		678.184.289	649.895.738	28.288.551	4,35%
CUENTAS POR COBRAR	7	1.743.215	1.965.139	-221.924	-11,29%	31	PATRIMONIO DE LAS ENTIDADES DE GOBIERNO	27	678.184.289	649.895.738	28.288.551	4,35%
OTRAS CUENTAS POR COBRAR		1.894.966	2.116.890	-221.924	-10,48%	3105	CAPITAL FISCAL		605.927.678	605.927.678	0	0,00%
DETERIORO ACUMULADO DE CUENTAS POR COBRAR (CR)		-151.751	-151.751	0	0,00%	3109	RESULTADOS DE EJERCICIOS ANTERIORES		44.162.635	186.915.509	-142.752.874	-76,37%
PROPIEDADES, PLANTA Y EQUIPO	10	39.978.044	41.894.038	-1.915.994	-4,57%	3110	RESULTADO DEL EJERCICIO		28.093.976	-142.947.449	171.041.425	-119,65%
BIENES MUEBLES EN BODEGA		289.851	90.416	199.435	220,57%		TOTAL PATRIMONIO		678.184.289	649.895.738	28.288.551	4,35%
PROPIEDADES, PLANTA Y EQUIPO NO EXPLOTADOS		422.650	343.547	79.103	23,03%							
EDIFICACIONES		36.919.994	36.919.994	0	0,00%							
MAQUINARIA Y EQUIPO		3.511	3.511	0	0,00%							
EQUIPO MÉDICO Y CIENTÍFICO		6.485	0	6.485	100,00%							
MUEBLES, ENSERES Y EQUIPO DE OFICINA		2.403.016	2.411.626	-8.610	-0,36%							
EQUIPOS DE COMUNICACIÓN Y COMPUTACIÓN		6.861.115	6.854.789	6.326	0,09%							
EQUIPOS DE TRANSPORTE, TRACCIÓN Y ELEVACIÓN		438.786	438.786	0	0,00%							
EQUIPOS DE COMEDOR, COCINA, DESPENSA Y HOTELERÍA		3.798	3.798	0	0,00%							
DEPRECIACIÓN ACUMULADA DE PROPIEDADES, PLANTA Y EQUIPO (CR)		-7.371.162	-5.172.429	-2.198.733	42,51%							
OTROS ACTIVOS	16	539.431.002	503.022.980	36.408.022	7,24%							
RECURSOS ENTREGADOS EN ADMINISTRACIÓN		352.038.674	335.953.004	16.085.670	4,79%							
DERECHOS EN FIDEICOMISO		76.164	97.064	-20.900	-21,53%							
ACTIVOS INTANGIBLES	14	1.766.029	1.766.029	0	0,00%							
AMORTIZACIÓN ACUMULADA DE ACTIVOS INTANGIBLES (CR)		-1.557.679	-1.541.113	-16.566	1,07%							
ACTIVOS DIFERIDOS		187.107.814	166.747.996	20.359.818	12,21%							
TOTAL ACTIVO		685.122.646	660.379.381	24.743.265	3,75%		TOTAL PASIVO Y PATRIMONIO		685.122.646	660.379.381	24.743.265	3,75%
CUENTAS DE ORDEN DEUDORAS	26	0	0	0	0,00%	9	CUENTAS DE ORDEN ACREEDORAS	26	0	0	0	0,00%
ACTIVOS CONTINGENTES		653.513	709.925	-56.412	-7,95%	91	PASIVOS CONTINGENTES		36.885.628	12.965.250	23.920.378	184,50%
DEUDORAS DE CONTROL		11.017.663	10.878.334	139.329	1,28%	93	ACREEDORAS DE CONTROL		81.565.328	185.493.093	-103.927.765	-56,03%
DEUDORAS POR CONTRA (CR)		-11.671.176	-11.588.259	-82.917	0,72%	99	ACREEDORAS POR CONTRA (DB)		-118.450.956	-198.458.343	80.007.387	-40,31%

JUAN DAVID PERDOMO RAMÍREZ
CC.93.397.291 - Contador Público T.P No. 92.668-T

Mabel Gisela Torres Torres
MABEL GISELA TORRES TORRES
Ministra de Ciencia, Tecnología e Innovación
CC.66.841.381

YOLANDA ACEVEDO ROJAS
Directora Administrativa y Financiera

<div>  <div> El conocimiento es de todos Minciencias </div> </div> <div> MINISTERIO DE CIENCIA, TECNOLOGÍA E INNOVACIÓN ESTADO DE RESULTADOS DEL 01 DE ENERO AL 31 DE DICIEMBRE DE 2020 Cifras en miles de pesos colombianos (COP) (Presentación por Cuentas) </div>					
Cuentas	NOTAS	PERIODO ACTUAL DICIEMBRE 2020	PERIODO ANTERIOR DICIEMBRE 2019	VARIACION ABSOLUTA	VARIACION %
ACTIVIDADES ORDINARIAS					
INGRESOS OPERACIONALES	28	402.094.608	255.644.569	146.450.039	57,29%
VENTA DE BIENES		1.516	7.735	-6.219	-80,40%
BIENES COMERCIALIZADOS		1.516	7.735	-6.219	-80,40%
TRANSFERENCIAS Y SUBVENCIONES		71.770.645	75.710.093	-3.939.448	-5,20%
SISTEMA GENERAL DE REGALIAS		2.608.639	5.408.251	-2.799.612	-51,77%
OTRAS TRANSFERENCIAS		69.162.006	70.301.842	-1.139.836	-1,62%
OPERACIONES INTERINSTITUCIONALES		320.330.639	164.795.945	155.534.694	94,38%
FONDOS RECIBIDOS		318.401.083	163.277.141	155.123.942	95,01%
OPERACIONES DE ENLACE		0	46	-46	-100,00%
OPERACIONES SIN FLUJO DE EFECTIVO		1.929.556	1.518.758	410.798	27,05%
OTROS INGRESOS		9.991.808	15.130.796	-5.138.988	-33,96%
FINANCIEROS		9.072.797	12.872.675	-3.799.878	-29,52%
AJUSTE POR DIFERENCIA EN CAMBIO	34	380.356	640.716	-260.360	-40,64%
INGRESOS DIVERSOS		538.655	1.617.405	-1.078.750	-66,70%
GASTOS OPERACIONALES	29	374.000.632	398.592.018	-24.591.386	-6,17%
DE ADMINISTRACIÓN Y OPERACIÓN		325.713.312	369.688.101	-43.974.789	-11,90%
SUELDOS Y SALARIOS		7.925.766	6.716.262	1.209.504	18,01%
CONTRIBUCIONES EFECTIVAS		2.032.929	1.809.246	223.683	12,36%
APORTES SOBRE LA NÓMINA		438.769	385.445	53.324	13,83%
PRESTACIONES SOCIALES		3.451.432	3.234.676	216.756	6,70%
GASTOS DE PERSONAL DIVERSOS		830.167	8.884.469	-8.054.302	-90,66%
GENERALES		309.975.869	348.019.358	-38.043.489	-10,93%
IMPUESTOS, CONTRIBUCIONES Y TASAS		1.058.380	638.645	419.735	65,72%
DETERIORO, DEPRECIACIONES, AMORTIZACIONES Y PROVISIONES		4.532.973	2.204.383	2.328.590	105,63%
DETERIORO DE CUENTAS POR COBRAR		0	6.751	-6.751	0,00%
DEPRECIACIÓN DE PROPIEDADES, PLANTA Y EQUIPO		2.199.361	2.146.991	52.370	2,44%
AMORTIZACIÓN DE ACTIVOS INTANGIBLES		16.565	50.641	-34.076	-67,29%
PROVISIÓN LITIGIOS Y DEMANDAS		2.317.047	0	2.317.047	100,00%
TRANSFERENCIAS Y SUBVENCIONES		37.100.943	18.171.341	18.929.602	104,17%
OTRAS TRANSFERENCIAS		16.376.499	12.649.778	3.726.721	29,46%
SUBVENCIONES		20.724.444	5.521.563	15.202.881	275,34%
OPERACIONES INTERINSTITUCIONALES		5.408.951	6.720.479	-1.311.528	-19,52%
OPERACIONES DE ENLACE		5.408.951	6.720.479	-1.311.528	-19,52%
OTROS GASTOS		1.244.453	1.807.714	-563.261	-31,16%
COMISIONES		1.240.100	1.222.137	17.963	1,47%
AJUSTE POR DIFERENCIA EN CAMBIO		0	576.190	-576.190	-100,00%
GASTOS DIVERSOS		4.353	8.097	-3.744	-100,00%
EXCEDENTE (DÉFICIT) DEL EJERCICIO		28.093.976	-142.947.449	171.041.425	-119,65%
<div>  <div> JUAN DAVID PERDOMO RAMÍREZ CC.93.397.291 - Contador Público T.P No. 92.668-T </div> </div> <div>  <div> YOLANDA ACEVEDO ROJAS Directora Administrativa y Financiera </div> </div> <div>  <div> MABEL GISELA TORRES TORRES Ministra de Ciencia, Tecnología e Innovación CC.66.841.381 (Adjunto Certificación) </div> </div>					



El conocimiento
es de todos

Minciencias

MINISTERIO DE CIENCIA, TECNOLOGÍA E INNOVACIÓN

ESTADO DE CAMBIOS EN EL PATRIMONIO
DEL 01 DE ENERO AL 31 DE DICIEMBRE DE 2020
Cifras en miles de pesos colombianos (COP)
(Presentación por cuentas)


SALDO DEL PATRIMONIO A 1 DE ENERO DE 2020	649.895.738
VARIACION ENTRE LOS PERIODOS COMPARADOS	28.288.551
SALDO DEL PATRIMONIO A 31 DE DICIEMBRE DE 2020	678.184.289

DETALLE DE LAS VARIACIONES PATRIMONIALES

	<u>31/12/2020</u>	<u>1/01/2020</u>	<u>VARIACION</u>
DISMINUCIONES			
RESULTADO DE EJERCICIOS ANTERIORES	44.162.635	186.915.509	-142.752.874
INCREMENTOS			
RECLASIFICACION RESULTADO DEL EJERCICIO ANTERIOR	0	-142.947.449	142.947.449
RESULTADO DEL EJERCICIO	28.093.976	0	28.093.976
PARTIDAS SIN VARIACIÓN			
CAPITAL FISCAL	605.927.678	605.927.678	0
	678.184.289	649.895.738	28.288.551


JUAN DAVID PERDOMO RAMÍREZ

CC.93.397.291 - Contador Público T.P No. 92.668-T


YOLANDA ACEVEDO ROJAS
Directora Administrativa y Financiera

Mabel Gisela Torres Torres
MABEL GISELA TORRES TORRES

Ministra de Ciencia, Tecnología e Innovación
CC.66.841.381
(Adjunto Certificación)



El conocimiento
es de todos

Minciencias

MINISTERIO DE CIENCIA, TECNOLOGÍA E INNOVACIÓN
NOTAS A LOS ESTADOS FINANCIEROS
A DICIEMBRE 31 DE 2020
Cifras en miles de pesos

MINISTERIO DE CIENCIA, TECNOLOGÍA E INNOVACIÓN

NOTAS A LOS ESTADOS FINANCIEROS
A DICIEMBRE 31 DE 2020



(Cifras en miles de pesos)

MINISTERIO DE CIENCIA, TECNOLOGÍA E INNOVACIÓN
NOTAS A LOS ESTADOS FINANCIEROS
A DICIEMBRE 31 DE 2020
Cifras en miles de pesos

Contenido

NOTA 1. ENTIDAD REPORTANTE.....	6
1.1. Identificación y funciones	6
1.2. Declaración de cumplimiento del marco normativo y limitaciones.....	9
1.3. Base normativa y periodo cubierto	11
1.4. Forma de Organización y/o Cobertura	11
NOTA 2. BASES DE MEDICIÓN Y PRESENTACIÓN UTILIZADAS	13
2.1. Bases de medición	13
2.2. Moneda funcional y de presentación, redondeo y materialidad	14
2.3. Tratamiento de la moneda extranjera	14
2.4. Hechos ocurridos después del periodo contable.....	14
2.5. Otros aspectos.....	14
NOTA 3. JUICIOS, ESTIMACIONES, RIESGOS Y CORRECCIÓN DE ERRORES CONTABLES	15
3.1. Juicios.....	15
3.2. Estimaciones y supuestos	16
3.3. Correcciones contables.....	17
3.4. Riesgos asociados a los instrumentos financieros	19
3.5. Aspectos generales contables derivados de la emergencia COVID 19	19
NOTA 4. RESUMEN DE POLÍTICAS CONTABLES.....	23
POLÍTICA CONTABLE DE CUENTAS POR COBRAR.....	23
POLÍTICA CONTABLE DE PROPIEDADES, PLANTA Y EQUIPO	26
POLÍTICA CONTABLE DE ACTIVOS INTANGIBLES	36
POLÍTICA CONTABLE DE CUENTAS POR PAGAR	44
POLÍTICA CONTABLE DE BENEFICIOS A LOS EMPLEADOS	46
POLÍTICA CONTABLE DE PROVISIONES	49
POLÍTICA CONTABLE DE INGRESOS DE TRANSACCIONES SIN Y CON CONTRAPRESTACIÓN.....	51

MINISTERIO DE CIENCIA, TECNOLOGÍA E INNOVACIÓN
NOTAS A LOS ESTADOS FINANCIEROS
A DICIEMBRE 31 DE 2020
Cifras en miles de pesos

POLÍTICA CONTABLE DE GASTOS	54
POLÍTICA CONTABLE DE LAS CUENTAS DE ORDEN	56
NOTAS QUE NO APLICAN AL MINISTERIO DE CIENCIA, TECNOLOGÍA E INNOVACIÓN	58
NOTA 5. EFECTIVO Y EQUIVALENTES AL EFECTIVO.....	59
Composición.....	59
5.1. Depósitos en instituciones financieras	60
5.2. Efectivo de uso restringido	60
NOTA 7. CUENTAS POR COBRAR.....	60
Composición.....	61
7.1. Impuestos retención en la fuente y anticipos de impuestos	61
7.2. Contribuciones tasas e ingresos no tributarios	61
7.3. Transferencias por cobrar	61
7.4. Otras cuentas por cobrar.....	70
7.5. Deterioro Acumulado de cuentas por cobrar	73
NOTA 8. PRÉSTAMOS POR COBRAR.....	74
Composición.....	74
8.1. Préstamos concedidos.....	74
NOTA 10. PROPIEDADES, PLANTA Y EQUIPO	76
Composición.....	76
10.1. Detalle saldos y movimientos PPE – Muebles	77
10.2. Detalle saldos y movimientos PPE - Inmuebles	78
10.3. Construcciones en curso.....	79
10.4. Estimaciones	79
NOTA 14. ACTIVOS INTANGIBLES	81
Composición.....	81
14.1. Detalle saldos y movimientos	82
NOTA 16. OTROS DERECHOS Y GARANTÍAS	83
Composición.....	83

MINISTERIO DE CIENCIA, TECNOLOGÍA E INNOVACIÓN
NOTAS A LOS ESTADOS FINANCIEROS
A DICIEMBRE 31 DE 2020
Cifras en miles de pesos

16.1. Desglose – Subcuentas otros	84
NOTA 21. CUENTAS POR PAGAR	92
Composición	92
21.1. Revelaciones generales	92
21.1.1. Adquisición de bienes y servicios nacionales	92
21.1.2. Subvenciones por pagar	93
21.1.3. Recursos a favor de terceros	94
21.1.4. Descuentos de Nómina	94
21.1.5. Retención en la fuente e impuesto de timbre terceros	95
21.1.6. Impuestos, Contribuciones y Tasas	96
21.1.7. Otras cuentas por pagar	97
NOTA 22. BENEFICIOS A LOS EMPLEADOS	98
Composición	98
22.1. Beneficios a los empleados a corto plazo	98
NOTA 23. PROVISIONES	99
Composición	99
23.1 Litigios y Demandas	100
NOTA 26. CUENTAS DE ORDEN	100
26.1. Cuentas de orden deudoras	100
26.2. Cuentas de orden acreedoras	102
NOTA 27. PATRIMONIO	103
Composición	103
NOTA 28. INGRESOS	104
Composición	104
28.1. Ingresos de transacciones sin contraprestación	105
28.2. Ingreso de transacciones con contraprestación	112
NOTA 29. GASTOS	114
Composición	114

MINISTERIO DE CIENCIA, TECNOLOGÍA E INNOVACIÓN
NOTAS A LOS ESTADOS FINANCIEROS
A DICIEMBRE 31 DE 2020
Cifras en miles de pesos

29.1.	Gastos de administración, de operación y de ventas	114
29.2.	Deterioro, depreciaciones, amortizaciones y provisiones.....	117
29.3.	Transferencias y subvenciones.....	119
29.4.	Gasto público social	122
29.5.	De actividades y/o servicios especializados.....	123
29.6.	Operaciones interinstitucionales	123
29.7.	Otros gastos	123
NOTA 34. EFECTOS DE LAS VARIACIONES EN LAS TASAS DE CAMBIO DE LA MONEDA EXTRANJERA		124
	Composición.....	124
34.1	Gastos de administración, de operación y de ventas	125

MINISTERIO DE CIENCIA, TECNOLOGÍA E INNOVACIÓN
NOTAS A LOS ESTADOS FINANCIEROS
A DICIEMBRE 31 DE 2020
Cifras en miles de pesos

NOTA 1. ENTIDAD REPORTANTE

1.1. Identificación y funciones

El Ministerio de Ciencia, Tecnología e Innovación – MINCIENCIAS, es una entidad pública del Orden Nacional Central con domicilio en la ciudad de Bogotá, creado mediante la Ley 1951 de 24 de enero de 2019 y cuyo cometido estatal es ser el ente rector del sector y del Sistema Nacional Ciencia, Tecnología e Innovación (SNCTI), encargado de formular, orientar, dirigir, coordinar, ejecutar, implementar y controlar la política del Estado en esta materia, teniendo concordancia con los planes y programas de desarrollo.

El artículo 125 de la Ley 1955 de 2019 fusionó el Departamento Administrativo de Ciencia, Tecnología e Innovación (COLCIENCIAS) en el Ministerio de la Ciencia, Tecnología e Innovación, señalando que este continuaría con la misma denominación y como organismo principal de la Administración Pública del sector Administrativo de Ciencia, Tecnología e Innovación.

Mediante Decreto 2226 de diciembre 5 de 2019, se estableció la estructura del Ministerio de la Ciencia, Tecnología e Innovación, así como los objetivos y funciones de la entidad:

Objetivos Generales

1. Formular la política pública de ciencia, tecnología e innovación del país.
2. Establecer estrategias para el avance del conocimiento científico, el desarrollo sostenible, ambiental, social, cultural y la transferencia y apropiación social de la Ciencia, la Tecnología, la Innovación, para la consolidación de una sociedad basada en el conocimiento.
3. Impulsar el desarrollo científico, tecnológico y la innovación de la Nación, programados en la Constitución Política de 1991 y en el Plan Nacional de Desarrollo, de acuerdo con las orientaciones trazadas por el Gobierno Nacional.
4. Garantizar las condiciones necesarias para que los desarrollos científicos, tecnológicos e innovadores, se relacionen con el sector productivo y favorezcan el emprendimiento, la productividad y la competitividad.
5. Velar por la consolidación y fortalecimiento del Sistema Nacional de Ciencia, Tecnología e Innovación (SNCTI).

Funciones

1. Diseñar, formular, coordinar, promover la implementación y evaluar la política pública, los planes, programas y estrategias que se encaminen a fomentar, fortalecer y desarrollar la Ciencia, la Tecnología y la Innovación, para consolidar una sociedad basada en el conocimiento.



MINISTERIO DE CIENCIA, TECNOLOGÍA E INNOVACIÓN
NOTAS A LOS ESTADOS FINANCIEROS
A DICIEMBRE 31 DE 2020
Cifras en miles de pesos

-
2. Formular y coordinar el diseño, ejecución y evaluación del Plan Nacional de Ciencia, Tecnología e Innovación.
 3. Dirigir y coordinar el Sistema Nacional de Ciencia, Tecnología e Innovación.
 4. Impulsar la formación e inserción de capacidades humanas, la cooperación internacional, la apropiación social de CTel y la infraestructura, para el desarrollo científico, tecnológico y la innovación de la Nación.
 5. Fomentar acciones y condiciones para que los desarrollos científicos, tecnológicos e innovadores se relacionen con los sectores productivo y social, y que favorezcan la equidad, la productividad, la competitividad, el emprendimiento, el empleo y el mejoramiento de las condiciones de vida de los ciudadanos.
 6. Establecer vínculos con otros sistemas administrativos, orientados al avance de la ciencia, la tecnología y la innovación.
 7. Orientar la creación de espacios y mecanismos para fomentar la coordinación, fortalecimiento, articulación y mutua cooperación de las entidades que integran el Sistema Nacional de Ciencia, Tecnología e Innovación.
 8. Establecer los lineamientos que deben adoptar las entidades e institutos públicos y demás organismos para el desarrollo de actividades en Ciencia Tecnología e Innovación.
 9. Definir las áreas del conocimiento, su composición, organización, funcionamiento y las líneas temáticas, focos y misiones que orienten las acciones y los espacios de interfaz que permitan la articulación de los actores del Sistema Nacional de Ciencia, Tecnología e Innovación.
 10. Fomentar la creación y el fortalecimiento de instancias e instrumentos financieros, de diferentes fuentes, para el desarrollo de la Ciencia, Tecnología e Innovación, en el país.
 11. Consolidar las relaciones entre Universidad, Empresa, Estado y Sociedad para la generación de conocimiento, desarrollo tecnológico, innovación y la capacidad de transferencia de la tecnología y el conocimiento entre estos.
 12. Fortalecer las capacidades regionales en materia de ciencia, desarrollo tecnológico e innovación, para el logro de los objetivos y de la Política Pública formulada por el Ministerio.
 13. Promover y articular, en el marco del SNCTI, las instancias regionales, departamentales y municipales de ciencia, tecnología e innovación, para la coordinación de esfuerzos nacionales y regionales en CTel.
 14. Promover la cooperación interinstitucional, interregional e internacional entre los actores del SNCTI, a través de políticas, planes, programas, proyectos y actividades, para la consecución de los objetivos y de la Política Pública formulada por el Ministerio.
 15. Administrar el Fondo Nacional de Financiamiento para la Ciencia, la Tecnología y la Innovación, "Fondo Francisco José de Caldas" y cumplir las funciones que en relación con los demás fondos tiene asignadas o se le asignen por la Constitución y la ley.
 16. Definir y reglamentar los sistemas de información a cargo del Ministerio.
 17. Proponer y desarrollar, en el marco de sus competencias, estudios técnicos e investigaciones para la formulación, implementación y evaluación de políticas, planes, programas y proyectos.

MINISTERIO DE CIENCIA, TECNOLOGÍA E INNOVACIÓN
NOTAS A LOS ESTADOS FINANCIEROS
A DICIEMBRE 31 DE 2020
Cifras en miles de pesos

18. Asesorar técnicamente en materias de competencia del Ministerio a las entidades u organismos de orden nacional y territorial.
19. Las demás que le señale la Constitución o la ley.

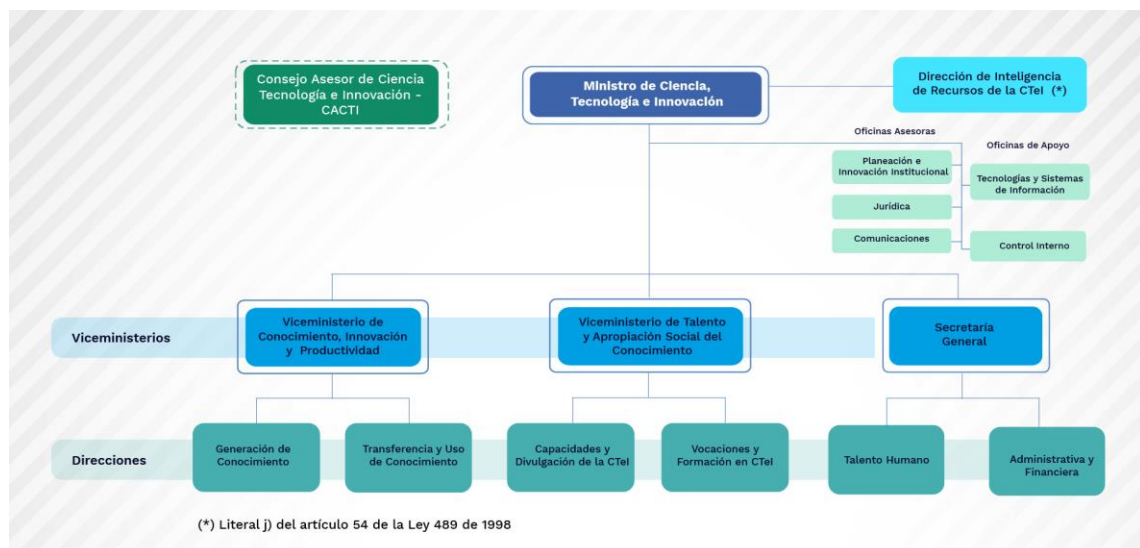
Misión

El Ministerio como rector del sector y del Sistema Nacional de Ciencia Tecnología e Innovación (SNCTI) formula y articula la política pública para la generación de conocimiento, la innovación, la apropiación social y la competitividad. Potencia las capacidades regionales y sectoriales de investigación e innovación para la consolidación de la sociedad del conocimiento. Igualmente, promueve el bienestar social, el desarrollo económico, productivo, sostenible y cultural del territorio y de sus pobladores.

Visión a 2030

El Ministerio de Ciencia, Tecnología e Innovación será reconocido como el propulsor de la transformación de Colombia hacia una sociedad del Conocimiento y por enfrentar los retos y desafíos de la cuarta revolución industrial. Igualmente, será identificado por su liderazgo e impacto en las regiones y por promover su Desarrollo Sostenible desde la investigación y la innovación, a través de la articulación Universidad, Empresa, Estado y Sociedad.

Estructura Orgánica





MINISTERIO DE CIENCIA, TECNOLOGÍA E INNOVACIÓN
NOTAS A LOS ESTADOS FINANCIEROS
A DICIEMBRE 31 DE 2020
Cifras en miles de pesos

1.2. Declaración de cumplimiento del marco normativo y limitaciones

El Ministerio de Ciencia, Tecnología e Innovación declara que, para efectos de la elaboración de sus estados financieros, aplica la Resolución 533 de 2015, expedida por la Contaduría General de la Nación, “Por la cual se incorpora, en el Régimen de Contabilidad Pública, el marco normativo para entidades de gobierno, y se dictan otras disposiciones”, y sus modificatorias, la cual está conformada por: el marco conceptual para la preparación y presentación de información financiera; las normas para el reconocimiento, medición, revelación y presentación de los hechos económicos; los procedimientos contables; las guías de aplicación; el catálogo general de cuentas; y la doctrina contable pública.

Limitaciones y deficiencias que inciden en el Proceso Contable

De Orden Operativo

Integralidad del Sistema a Nivel Contable

El Sistema Integrado de Información Financiera - SIIF NACION II, brinda a Minciencias seguridad y transparencia en la gestión y ejecución del Presupuesto General de la Nación; sin embargo, el sistema no cuenta con los módulos de propiedad, planta y equipo, nómina y seguridad social, por lo que se hace necesario acceder a aplicativos complementarios de apoyo para el control de cada uno de ellos, aspecto que limita la oportunidad y eficacia de seguimiento a las operaciones relacionadas con mencionados aplicativos. Adicional a esto, se realizan registros manuales de litigios y demandas, provisiones de nómina, amortizaciones, entre otros.

Por otra parte se mantiene la anotación relativa a la redundancia operativa que se genera en el proceso de reconocimiento de obligaciones presupuestales en el Sistema Integrado de Información Financiera – SIIF NACION II, ya que en esencia se diligencia la misma información, situación que incrementa los tiempos de trámite de las obligaciones a cargo de la entidad. Dichas actividades son:

- Registro de documentos soportes o cuenta por pagar y
- Registro de obligaciones presupuestales

Otra deficiencia que consideramos, es la imposibilidad de anular comprobantes contables dentro de un periodo determinado. Además, se requieren desarrollos en la generación de reportes, tanto nuevos como en los ya existentes, que permitan realizar otro tipo de análisis y así poder dar mayor consistencia a las cifras de los estados financieros.

Conciliación de Operaciones Recíprocas



MINISTERIO DE CIENCIA, TECNOLOGÍA E INNOVACIÓN
NOTAS A LOS ESTADOS FINANCIEROS
A DICIEMBRE 31 DE 2020
Cifras en miles de pesos

En cumplimiento de la normatividad emitida por la Contaduría General de la Nación, relacionada con la información de Operaciones Recíprocas y con el propósito de conciliar los saldos con las entidades, con las cuales se realizaron transacciones que generaron operaciones recíprocas, Minciencias circularizó a través de correo electrónico con todas estas entidades los saldos a reportar a la Contaduría General de la Nación, durante el presente año.

Posterior a la circularización trimestral de las operaciones recíprocas, Minciencias realizó actividades adicionales con el fin de conciliar las cifras reportadas, tales como:

- Conciliación entre entidades de la información reportada por Minciencias frente a la reportada por las demás entidades.
- Llamadas telefónicas a las entidades con las que se presentan diferencias, con el fin de determinar el origen de las mismas, enviando mediante correo electrónico los soportes correspondientes al saldo reportado.
- De ser necesario, se realizan las reclasificaciones y ajustes correspondientes a las diferencias justificadas.

En el desarrollo de estas actividades se presentan limitaciones, que inciden en la óptima conciliación de las operaciones recíprocas, así:

- Las entidades no consultan los saldos reportados en la circularización inicial, a pesar que son enviados mediante correos electrónicos y publicados en página web.
- Con algunas entidades no se puede establecer comunicación telefónica, ni por correo electrónico, ni en página web de cada entidad, ya que no actualizan los datos en el directorio de la CGN, especialmente los entes territoriales.
- Las entidades no envían los soportes que sustentan los saldos reportados por ellos.
- Las entidades registran saldos en cuentas contables que no son acordes a la naturaleza de las transacciones.

De Orden Técnico

A raíz de las medidas adoptadas por el gobierno nacional producto de la pandemia COVID19, las actividades del proceso contable tuvieron que ser desarrolladas desde los hogares de los funcionarios y colaboradores, situación que afectó el flujo normal de la información, en algunos casos por inconvenientes en la conectividad, sin embargo con la ampliación de los plazos para hacer registros en SIIF y transmisión al CHIP por parte de la Contaduría General de la Nación, no se vió afectada la información contable del Ministerio de Ciencia, Tecnología e Innovación. Así mismo en la vigencia 2020 el SIIF no presentó disponibilidad en algunos horarios por ajustes a los nuevos ambientes que adelanta en este aplicativo.



MINISTERIO DE CIENCIA, TECNOLOGÍA E INNOVACIÓN
NOTAS A LOS ESTADOS FINANCIEROS
A DICIEMBRE 31 DE 2020
Cifras en miles de pesos

De Orden Administrativo

Con ocasión de la pandemia COVID19 algunas consultas que se realizaron a entidades de naturaleza pública y privada sufrieron retraso, toda vez que estas entidades tuvieron que acondicionar sus medios de comunicación para poder atender requerimientos, situación afectó los tiempos de respuesta a las solicitudes realizadas.

1.3. Base normativa y periodo cubierto

El Ministerio de Ciencia, Tecnología e Innovación, de conformidad con su naturaleza jurídica, el marco normativo aplicable a entidades de gobierno, y el manual de políticas contables, emite los Estados Financieros correspondientes al periodo 2020 (del 1 de enero al 31 de diciembre de 2020), comparativos con el periodo 2019 (del 1 de enero al 31 de diciembre de 2019), así:

- Estado de situación financiera
- Estado de resultados
- Estado de cambios en el patrimonio
- Notas a los estados financieros

Teniendo en cuenta el instructivo CGN 001 de 2020, no se emite el Estado de Flujo de Efectivo para la vigencia 2020, toda vez que conforme el parágrafo 1° del artículo 1° de la Resolución 033 de 2020, modificatorio del parágrafo 1 del artículo 2° de la Resolución 484 de 2017, el primer Estado de Flujos de Efectivo bajo el marco para Entidades de Gobierno, se presentará a partir del periodo contable del año 2022 y será comparativo a partir del año 2023.

1.4. Forma de Organización y/o Cobertura

Al interior de la entidad, la organización y control de las operaciones financieras y contables están a cargo de la Dirección Administrativa y Financiera, quien tiene la función de preparar y presentar los estados financieros e informes contables que se requieran, para lo cual tiene conformado un equipo de profesionales con formación y experiencia en la profesión contable, quienes registran y analizan los hechos económicos generados por las diferentes áreas de la entidad, con el fin de identificar, clasificar, medir, presentar y revelar, los hechos económicos en los estados financieros.

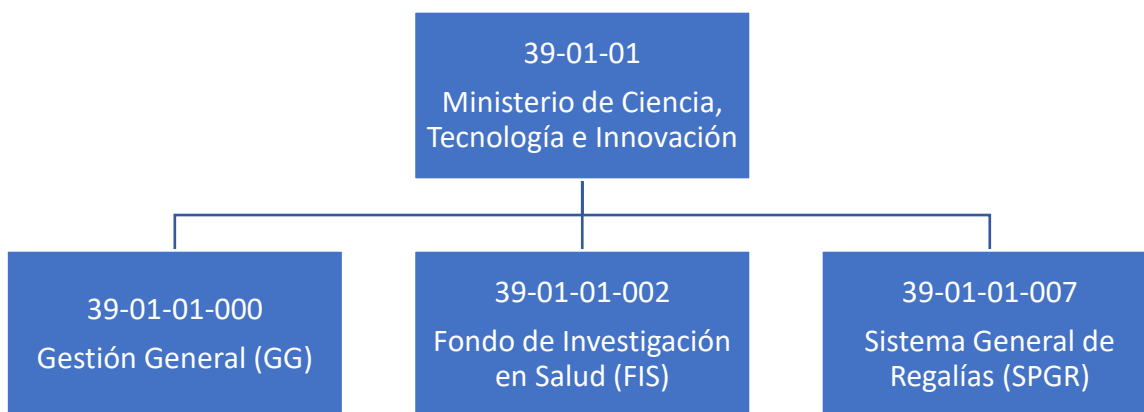
El equipo de trabajo se complementa con el Sistema Integrado de Información Financiera - SIIF NACION, provisto por el Ministerio de Hacienda y Crédito Público, el cual brinda a Minciencias seguridad y transparencia en la gestión y ejecución del Presupuesto General de la Nación, para lo cual agrega la información de tres subunidades ejecutoras:



El conocimiento
es de todos

Minciencias

MINISTERIO DE CIENCIA, TECNOLOGÍA E INNOVACIÓN
NOTAS A LOS ESTADOS FINANCIEROS
A DICIEMBRE 31 DE 2020
Cifras en miles de pesos



No obstante el sistema no cuenta con los módulos de inventarios, activos fijos y nómina, por lo que se hace necesario acceder a aplicativos complementarios de apoyo para el control de cada uno de ellos, que son auxiliares del macroproceso contable del SIIF Nación, teniendo en cuenta lo estipulado en el párrafo del artículo 2.9.1.1.6 del Decreto 1068 de 2015, para lo cual Minciencias cuenta con el **Websafi**, en el cual se registra el movimiento de la propiedad, planta y equipo, de igual forma, a través de este se liquida la nómina, prestaciones sociales, etc., y apoya la administración y gestión integral del Talento Humano.

Incorporación de la información contable del SPGR (PCI 01-390100)

Mediante la Resolución CGN 470 de 2016 "Por la cual se incorpora, al Marco Normativo para Entidades de Gobierno, el procedimiento contable para el registro de los recursos del Sistema General de Regalías", en su numeral 29 indica que "Los órganos del Sistema y las entidades ejecutoras de recursos del SGR que, a su vez, hagan parte del Presupuesto General de la Nación, deberán llevar una sola contabilidad y presentar una sola información financiera, con independencia de que se ejecuten recursos de dos presupuestos y se manejen dos sistemas de información"; por tal razón, a partir de enero de 2018 la entidad agregó dentro de su contabilidad la información correspondiente al SPGR en la subunidad 39-01-01-007.

Ejecución Presupuestal y Consolidación de Información Pública

La ejecución presupuestal del Ministerio de Ciencia, Tecnología e Innovación se realiza a través de la posición 39-01-01 ante el Ministerio de Hacienda y Crédito Público. Así mismo el código de consolidación de información pública (CHIP) es el 22200000 para transmisión de información ante la Contaduría General de la Nación



MINISTERIO DE CIENCIA, TECNOLOGÍA E INNOVACIÓN
NOTAS A LOS ESTADOS FINANCIEROS
A DICIEMBRE 31 DE 2020
Cifras en miles de pesos

Obligaciones Tributarias

El Ministerio de Ciencia, Tecnología e Innovación - Minciencias se identifica bajo el NIT 899.999.296-2. De acuerdo con las normas tributarias vigentes, Minciencias no es contribuyente de impuestos nacionales, ni distritales, en relación con las actividades propias de su objeto social; no obstante, se debe cumplir con la obligación tributaria de presentar declaraciones de retención en la fuente y la presentación de información exógena con destino a la DIAN y a la Secretaría de Hacienda Distrital.

NOTA 2. BASES DE MEDICIÓN Y PRESENTACIÓN UTILIZADAS

2.1. Bases de medición

Los Estados Financieros del Ministerio de Ciencia, Tecnología e Innovación se preparan bajo el principio "entidad en marcha"; dada su naturaleza, se prevé que continuará su actividad dentro del futuro previsible.

Los estados financieros de la entidad han sido preparados de acuerdo con lo establecido en la Resolución 533 de 2015, que incorporó el Marco Normativo para Entidades de Gobierno, que toma como referencia principal las Normas Internacionales de Contabilidad del Sector Público (NICSP). Igualmente, el Catálogo General de Cuentas expedido por la Contaduría General de la Nación, la normatividad aplicable al sector gobierno, y el Manual de Políticas Contables de la entidad.

La entidad aplica el principio de devengo para sus operaciones contables, el cual es de aplicación para todos los procesos de la entidad y se encuentran documentados en la herramienta de gestión de calidad. El reconocimiento de los hechos económicos se efectúa cuando surgen los derechos y obligaciones, o cuando el este incide en los resultados del periodo.

Del mismo modo, la entidad preparó sus estados financieros teniendo en cuenta el principio de esencia sobre forma, el cual se fundamenta en que las transacciones y otros hechos económicos de la entidad se reconocen atendiendo su esencia económica, por lo que esta prima cuando exista conflicto con la forma legal que da origen a los mismos.

Igualmente los estados financieros del Ministerio observan el principio de uniformidad, toda vez que los criterios de reconocimiento, medición y presentación se mantienen en el tiempo y se aplican a los elementos de los estados financieros.

MINISTERIO DE CIENCIA, TECNOLOGÍA E INNOVACIÓN
NOTAS A LOS ESTADOS FINANCIEROS
A DICIEMBRE 31 DE 2020
Cifras en miles de pesos

El periodo contable corresponde es el lapso transcurrido entre el 1 de enero y el 31 de diciembre de 2020, que corresponde al tiempo máximo que el Ministerio ha medido los resultados de sus hechos económicos y el patrimonio bajo su control, efectuando las operaciones contables de ajustes y cierre.

2.2. Moneda funcional y de presentación, redondeo y materialidad

Para la elaboración de los Estados Financieros, Minciencias utiliza:

- Moneda funcional: Peso Colombiano (COP)
- Moneda de presentación: Peso Colombiano (COP)
- Redondeo:
Para el registro de la información en SIIF y transmisión CHIP: Peso Colombiano (COP) con dos decimales,
Para la presentación de los estados financieros: Miles de Pesos Colombianos.
- Materialidad: acuerdo el manual de políticas contables, la entidad establece umbral de materialidad para el reconocimiento de propiedad, planta y equipo de dos (2) salarios mínimos mensuales legales vigentes y cuando se prevea usarlos por más de un (1) año. Así mismo para efectos del cálculo de deterioro de la propiedad, planta y equipo, se consideran bienes de valor material aquellos que su costo individual de adquisición, producción, construcción, donación, transferencia o permuta sea superior a 25 salarios mínimos mensuales legales vigentes (SMMLV).

2.3. Tratamiento de la moneda extranjera

El Ministerio de Ciencia Tecnología e Innovación, reconoce a la Tasa Representativa del Mercado (TRM) del día del Banco de la República de Colombia, las transacciones que realice o la actualización de saldos de recursos entregados en administración que se encuentren en moneda extranjera.

2.4. Hechos ocurridos después del periodo contable

No se observaron hechos ocurridos después del periodo contable que afectaran la razonabilidad de los estados financieros del Ministerio de Ciencia, Tecnología e Innovación.

2.5. Otros aspectos

MINISTERIO DE CIENCIA, TECNOLOGÍA E INNOVACIÓN
NOTAS A LOS ESTADOS FINANCIEROS
A DICIEMBRE 31 DE 2020
 Cifras en miles de pesos

Comité Técnico de Sostenibilidad Contable

En desarrollo de las normas vigentes sobre sostenibilidad contable, el Ministerio de Ciencia, Tecnología e Innovación contó con el Comité Técnico de Sostenibilidad Contable, creado mediante la Resolución 0083 del 29 de enero de 2020, el cual es una instancia asesora cuyo objeto es procurar que la información contable de la entidad sea confiable, razonable, relevante, comprensible y oportuna.

El Comité Técnico de Sostenibilidad Contable, lo conforman los siguientes miembros, quienes actúan con voz y voto:

- El Secretario General, quien lo presidirá.
- El Director Administrativo y Financiero.
- El profesional especializado código 2028 grado 19, con funciones de apoyo financiero y presupuestal.
- El servidor público o colaborador que tenga asignadas las funciones o actividades de contador en la entidad

El jefe de la Oficina de Control Interno es invitado permanente a todas las sesiones del comité y participa con voz pero sin voto.

En el año 2020 el comité se reunió para analizar la pertinencia de recomendar a la Ministra de Ciencia, Tecnología e Innovación lo siguiente:

Fecha reunión	Objetivo
21/12/2020	Recomendar a la señora Ministra la adopción del Manual de Políticas Contables del Ministerio de Ciencia, Tecnología e Innovación.

NOTA 3. JUICIOS, ESTIMACIONES, RIESGOS Y CORRECCIÓN DE ERRORES CONTABLES

3.1. Juicios

El Ministerio de Ciencia, Tecnología e Innovación en el período 2020, realizó juicios relacionados en las siguientes clases:

3.1.1 Activo – Cuentas por cobrar. En cumplimiento al manual de políticas contables de la entidad y con base en el análisis realizado a la cartera a 31 de diciembre de 2020, el Ministerio realizó

MINISTERIO DE CIENCIA, TECNOLOGÍA E INNOVACIÓN
NOTAS A LOS ESTADOS FINANCIEROS
A DICIEMBRE 31 DE 2020
Cifras en miles de pesos

evaluación de la existencia de indicios de deterioro, determinando al cierre del periodo contable que no se presentaron indicios para aplicar deterioro a las cuentas por cobrar al cierre de la vigencia fiscal.

3.1.2 Activo – Propiedad, planta y equipo. En cumplimiento al manual de políticas contables de la entidad y con base en el análisis realizado a la propiedad, planta y equipo a 31 de diciembre de 2020, el Ministerio realizó evaluación de la existencia de indicios de deterioro, determinado al cierre del periodo contable que no se presentaron indicios para aplicar deterioro a los bienes que su costo individual de adquisición, producción, construcción, donación, transferencia o permuta fuera superior a 25 SMMLV.

3.1.3 Cuentas de Orden Acreedoras. Corresponde al valor de las pretensiones de las demandas interpuestas por terceros en contra de Minciencias. Minciencias realizó la evaluación a estas cuentas para determinar la probabilidad de pérdida de los procesos, conforme con la metodología dada por la Agencia Nacional de Defensa Jurídica del Estado, determinando que al cierre del periodo contable los procesos tienen una probabilidad de pérdida en “Bajo” ó “Medio”, y por ende no son objeto de estimación de provisiones.

3.2. Estimaciones y supuestos

3.2.1 Activo – Cuentas por cobrar - Cartera. Para el cálculo de la actualización mensual de cartera producto de los contratos de financiamiento que cuentan con acta de liquidación o resolución unilateral de liquidación, se tomó como fuente la certificación de interés bancario corriente para la modalidad de crédito de consumo y ordinario publicado mensualmente por la superintendencia financiera de Colombia. Igualmente se realizó la actualización con el índice de precios al consumidor (IPC) a aquellos contratos o convenios que lo estipulen en su clausulado.

3.2.2 Activo – Propiedad, planta y equipo e Intangibles. Para realizar el cálculo y registros contables de depreciaciones, amortizaciones, y actualizaciones del valor de los bienes, Minciencias aplica el procedimiento, términos y vida útil contenidos en el manual de políticas contables de la entidad.

3.2.3 Pasivo – Beneficios a empleados. De forma mensual en el 2020 se calcularon provisiones de nómina tomando como base el Régimen Prestacional y Salarial de los Empleados Públicos, guía dada por el Departamento Administrativo de la Función Pública. Al finalizar el periodo se realizó el cálculo de las provisiones consolidadas, con el fin de determinar el pasivo real de beneficios a los empleados a corto plazo, realizando los ajustes a que hubiere lugar.

3.2.4 Pasivo – Provisiones. Corresponde a las demandas interpuestas por terceros en contra de Minciencias cuya probabilidad de pérdida conforme con la metodología dada por la Agencia

MINISTERIO DE CIENCIA, TECNOLOGÍA E INNOVACIÓN
NOTAS A LOS ESTADOS FINANCIEROS
A DICIEMBRE 31 DE 2020
Cifras en miles de pesos

Nacional de Defensa Jurídica del Estado, al cierre del periodo contable sea “Alta”, representando un pasivo a cargo de la entidad, el cual está sujeto a condiciones de incertidumbre en relación con su cuantía y/o vencimiento.

Es pertinente mencionar que los efectos de los cambios en las estimaciones y supuestos son reconocidos en los estados financieros de forma prospectiva.

3.3. Correcciones contables

En el periodo 2020 el Ministerio de Ciencia, Tecnología e Innovación, realizó correcciones contables de periodos contables anteriores, realizando un ajuste a las cuentas que se vieron involucradas sin afectar el resultado de la vigencia. Con base en análisis de materialidad realizado en comités de sostenibilidad contable sobre corrección de errores, se pudo observar en el examen individual realizado a los errores corregidos, que estos no fueron materiales y no requirieron reexpresión retroactiva de los estados financieros.

Las correcciones contables realizadas fueron las siguientes:

3.3.1 Activo – Transferencias por cobrar. Registro recurso del Fortalecimiento de la Secretaría Técnica (130316) de la Vigencia correspondiente al bienio 2017-2018 con la Dirección Nacional de Planeación, por valor de \$412.000 (miles de pesos), por corresponder a una vigencia anterior.

3.3.2 Pasivo – Créditos a empleados. Registro resolución 924 de 31 de agosto de 2018 por la cual se autoriza la condonación del 80% del crédito educativo otorgado para realizar curso en otro idioma a la servidora pública Sandra Cecilia Guerra c.c. 52.144.006 mediante resolución no. 504 de 2018, por valor de \$998 (miles de pesos), por corresponder a una vigencia anterior.

3.3.3 Pasivo – Créditos a empleados. Registro Resolución 1045 de 21 de septiembre de 2018 por la cual se autoriza la condonación del 20% del crédito educativo otorgado para realizar curso en otro idioma a la servidora pública Sandra Cecilia Guerra c.c. 52.144.006 mediante Resolución No. 504 de 2018 por valor de 250 (miles de pesos), por corresponder a la vigencia 2018.

3.3.4 Pasivo – Créditos a empleados. Incorporación crédito educativo condonable CRE no. 020 de 2004 a favor de Claudia Liliana Castro Vargas por valor de 1.345 (miles de pesos) informado por la Dirección de Talento Humano, por corresponder a una vigencia anterior.

3.3.5 Activo – Gasto pagado por anticipado. Incorporación gasto pagado por anticipado Comisión Nacional del Servicio Civil realizado mediante orden de pago 416148818 del 28 de diciembre de 2018 ordenado mediante resolución 20182320175705 12-dic-2018 CNSC y Resolución 1651 20-



MINISTERIO DE CIENCIA, TECNOLOGÍA E INNOVACIÓN
NOTAS A LOS ESTADOS FINANCIEROS
A DICIEMBRE 31 DE 2020
Cifras en miles de pesos

dic-2018 Departamento Administrativo de Ciencia, Tecnología e Innovación por valor de 136.500 (miles de pesos).

3.3.6 Activo – Gasto por transferencias condicionadas. Registro de la ejecución de los contratos de financiamiento por recuperación contingente transferencias, contrato 741-2017 suscrito con la Universidad de Antioquia conforme informe financiero de avance radicado no. 20202430271072, de fecha 23 de diciembre de 2019 por valor de 29.243 (miles de pesos), por corresponder a la vigencia 2019.

3.3.7 Activo – Gasto por transferencias condicionadas. Registro de la ejecución de los contratos de financiamiento por recuperación contingente transferencias, contrato 760-2017 suscrito con la Universidad de Antioquia conforme informe financiero de avance radicado no. 20192430313652, de fecha 23 de diciembre de 2019 por valor de 134.439 (miles de pesos), por corresponder a la vigencia 2019.

3.3.8 Activo – Gasto por transferencias condicionadas. Registro de la ejecución de los contratos de financiamiento por recuperación contingente transferencias, contrato 769-2016 suscrito con la Universidad de Antioquia conforme informe financiero de avance radicado no. 20193600131281 de fecha 19 de febrero de 2019, por valor de 232.746 (miles de pesos), por corresponder a la vigencia 2019.

3.3.9 Ingresos – para programas de salud. En atención al concepto emitido por la Contaduría General de la Nación en relación a la consignación realizada el 4 de marzo de 2020 por la Gobernación del Meta, por concepto de la resolución 229-2019 de esa entidad proyecto 2018005500082 pago transferencia investigación en salud correspondiente a la vigencia 2019, el cual había sido registrado en el Ministerio de Ciencia Tecnología e Innovación mediante comprobante contable 3890 del 4 de Marzo de 2020, por corresponder a resultados de la vigencia 2019 y no de la vigencia 2020 por valor de 54.102 (miles de pesos).

En el análisis de materialidad individual a cada uno de los errores corregidos se pudo determinar que son inferiores al 0.07% con relación a la clase afectada y al total de los activos del Ministerio, tal como se puede observar en la siguiente tabla:

No.	Efecto en el patrimonio (miles de pesos)		Clase Afectada	% Afectación sobre clase a Dic 2020	% Afectación sobre Activos a Dic 2020
	Débito	Crédito			
3.3.1	0	412.000	Activo	0,06%	0,06%
3.3.2	998	0	Pasivo	0,01%	0,00%
3.3.3	250	0	Pasivo	0,00%	0,00%
3.3.4	0	1.345	Pasivo	0,02%	0,00%



MINISTERIO DE CIENCIA, TECNOLOGÍA E INNOVACIÓN
NOTAS A LOS ESTADOS FINANCIEROS
A DICIEMBRE 31 DE 2020
Cifras en miles de pesos

No.	Efecto en el patrimonio (miles de pesos)		Clase Afectada	% Afectación sobre clase a Dic 2020	% Afectación sobre Activos a Dic 2020
	Débito	Crédito			
3.3.5	0	136.500	Activo	0,02%	0,02%
3.3.6	29.243	0	Activo	0,00%	0,00%
3.3.7	134.439	0	Activo	0,02%	0,02%
3.3.8	232.746	0	Activo	0,03%	0,03%
3.3.9	0	54.102	Ingresos	0,01%	0,01%

3.4. Riesgos asociados a los instrumentos financieros

La entidad no evidencia riesgos financieros, toda vez que por su cometido estatal no cuenta con inversiones de administración de liquidez y títulos de deuda, por lo que no se ve expuesta a riesgos de mercado, de crédito o liquidez.

No se determinan riesgos asociados a préstamos por cobrar, toda vez que estos se realizan a funcionarios de la entidad como apoyos educativos y son objeto de condonación una vez se acredite la culminación de los estudios y el cumplimiento de los requisitos exigidos.

3.5. Aspectos generales contables derivados de la emergencia COVID 19

A raíz de las medidas adoptadas por el gobierno nacional producto de la pandemia COVID19, el Ministerio de Ciencia Tecnología e Innovación desarrolló las siguientes actividades:

Decreto Legislativo 568 de 2020, "Por el cual se crea el impuesto solidario por el COVID 19, dentro del Estado de Emergencia Económica, Social y Ecológica": El decreto en mención establecía que "A partir del primero (01) de mayo de 2020 y hasta el treinta (31) de julio de 2020, créase con destinación específica para inversión social en la clase media vulnerable y en los trabajadores informales el impuesto solidario por el COVID 19, por el pago o abono en cuenta mensual periódico de salarios de diez millones de pesos (10.000.000) o más de los servidores públicos en los términos del artículo 123 de la Constitución Política, por el pago o abono en cuenta mensual periódico de los honorarios de las personas naturales vinculadas mediante contrato de prestación de servicios profesionales y de apoyo a la gestión vinculados a las entidades del Estado de diez millones de pesos (10.000.000) o más; y por el pago o abono en cuenta mensual periódico de la mesada pensional de las megapensiones de los pensionados de diez millones de pesos (10.000.000) o más, que será trasladado al Fondo de Mitigación de Emergencias -FOME al que se refiere el Decreto Legislativo 444 de 2020..."; en tal sentido el Ministerio de Ciencia, Tecnología e Innovación en su calidad de agente retenedor en la fuente, practicó retenciones por concepto de impuesto y aporte solidario por el Covid 19 por valor de 319.893 miles de pesos, así mismo realizó el pago de



MINISTERIO DE CIENCIA, TECNOLOGÍA E INNOVACIÓN
NOTAS A LOS ESTADOS FINANCIEROS
A DICIEMBRE 31 DE 2020
Cifras en miles de pesos

la totalidad de las retenciones practicadas por ese concepto a la Dirección de Impuestos y Aduanas Nacionales DIAN en la vigencia 2020.

Decreto Legislativo 771 de 2020, “Por el cual se dispone una medida para garantizar el acceso a servicios de conectividad en el marco del Estado de Emergencia Económica, Social y Ecológica”: El decreto en mención establecía que *“De manera temporal y transitoria, mientras esté vigente la emergencia sanitaria declarada por el Ministerio de Salud y de Protección Social con ocasión de la pandemia derivada del Coronavirus COVID-19, el empleador deberá reconocer el valor establecido para el auxilio de transporte como auxilio de conectividad digital a los trabajadores que devenguen hasta dos (2) salarios mínimos legales mensuales vigentes y que desarrollen su labor en su domicilio. El auxilio de conectividad y el auxilio de transporte no son acumulables.”*; en tal sentido el Ministerio de Ciencia, Tecnología e Innovación reconoció en sus estados financieros gastos por concepto de auxilio de transporte por valor de 4.700 miles de pesos y por concepto de auxilio de conectividad digital por valor de 8.455 miles de pesos.

Circular externa CGN 001 de 2020 “Decretos expedidos por el Gobierno Nacional con ocasión de las declaratorias de Estado de Emergencia Económica, Social y Ecológica” y Resolución CGN 109 de 2020 “Por la cual se adiciona un formulario de reporte en los términos del artículo 7° de la Resolución No. 706 de diciembre 16 de 2016, para la presentación y reporte de la información financiera específica, correspondiente a los periodos abril - junio de 2020 y siguientes hasta que duren los impactos generados por el COVID-19, la normatividad en mención establece “Artículo 1°. Adicionar el formulario CGN2020_004_COVID_19 a los previstos en el artículo 7° de la Resolución No. 706 de diciembre 16 de 2016 y sus modificaciones ...”; en tal sentido el Ministerio de Ciencia, Tecnología e Innovación emitió la Circular Interna No. 44 de 2020 con el fin de recopilar la información relacionada y específica de los ingresos, gastos e inversiones en que hubiera incurrido el Ministerio de Ciencia, Tecnología e Innovación por cuenta de la emergencia sanitaria por el COVID-19, en tal sentido se incluyó en el formulario CGN2020_004_COVID_19 la siguiente información por considerar que cumplía con la solicitud realizada por la CGN:

Mincienciaton

Con la resolución número 385 de 2020 del Ministerio de Salud y Protección Social – MSPS con la cual declaró la emergencia sanitaria por causa del COVID-19 estableciendo unas medidas para hacer frente al virus y la Resolución 285 de 2020, relacionada con la nueva pandemia por SARS-Cov-2, la incertidumbre del comportamiento de la pandemia de COVID19, el aumento de enfermedades respiratorias, el potencial de aparición de nuevas pandemias en el futuro, y la necesidad de proteger a nuestra población y a la economía. El Gobierno Nacional, representado por el Ministerio de Ciencia, Tecnología e Innovación y el Ministerio de Salud y Protección Social,



MINISTERIO DE CIENCIA, TECNOLOGÍA E INNOVACIÓN
NOTAS A LOS ESTADOS FINANCIEROS
A DICIEMBRE 31 DE 2020
Cifras en miles de pesos

establecieron como prioridad nacional la financiación de proyectos de ciencia, tecnología e innovación (CTel) en:

- Salud pública relacionada con la intervención frente a riesgos epidemiológicos: Esta línea se relaciona con la gestión del conocimiento para el control y la prevención de riesgos epidemiológicos, dirigida a la comprensión de especificidades de abordaje de poblaciones bajo un enfoque diferencial de poblaciones vulnerables y la percepción del riesgo; conductas; actitudes; prácticas y estrategias de cambio comportamental para el fortalecimiento del autocuidado frente a riesgos epidemiológicos.
- Sistemas de diagnóstico rápido para la infección por SARS-Cov-2: Esta línea está relacionada con la detección temprana del virus SARS-Cov-2 a través de la demostración de la factibilidad técnica de conceptos innovadores o con la validación precomercial o comercial de prototipos de tecnologías elaboradas con este propósito.
- Estrategias de prevención de la infección por SARS-Cov-2 y tratamiento de COVID-19: Esta línea se relaciona con la mitigación de síntomas y con el mejoramiento de las condiciones para el cuidado de pacientes. Dentro de esta línea se contemplan tecnologías que faciliten la atención a pacientes e incluye el mejoramiento de dispositivos médicos ya existentes o la validación de segundos usos de productos disponibles comercialmente, que pudieran ser usados en el marco de las estrategias de manejo de la enfermedad COVID-19.
- Equipos y dispositivos médicos para el manejo de pacientes con COVID-19 y otras infecciones respiratorias agudas, garantizando la seguridad de los profesionales de la salud: Esta línea está dirigida a tecnologías específicas que faciliten la protección de profesionales de la salud que brindan atención y cuidado a pacientes con coronavirus. Las tecnologías presentadas a esta línea deben contar con antecedentes de investigación que sustenten su factibilidad y el apoyo a los proyectos presentados estará dirigido a la validación precomercial y comercial de las tecnologías que los sustentan.
- Sistemas de monitoreo de datos en tiempo real en relación con la enfermedad producida por SARS-Cov-2 y otros agentes causales de IRA, que habiliten la posibilidad de modelar escenarios epidemiológicos: Esta línea está dirigida a tecnologías específicas relacionadas con obtención, uso, acceso e interpretación de datos con el propósito de facilitar la toma de decisiones relacionadas con la pandemia de COVID-19. Las tecnologías presentadas a esta línea deben contar con antecedentes de investigación que sustenten su factibilidad técnica, y el apoyo a los proyectos presentados estará dirigido a la validación precomercial y comercial de las tecnologías que cumplan con esta condición.



MINISTERIO DE CIENCIA, TECNOLOGÍA E INNOVACIÓN
NOTAS A LOS ESTADOS FINANCIEROS
A DICIEMBRE 31 DE 2020
Cifras en miles de pesos

Con base en lo anterior el Ministerio de Ciencia, Tecnología e Innovación realizó la convocatoria denominada Mincienciación, a raíz de la cual se celebraron 23 contratos de Financiamiento con entidades públicas y privadas, con recursos del Fondo de Investigación en Salud y del Presupuesto Nacional por un valor de \$26.040.030 miles de pesos, cuyos plazos de ejecución que oscilan inicialmente entre los 4 y 9 meses. La ejecución de los recursos se encuentra incluida en los estados financieros del Ministerio y ha sido transmitida a la Contaduría General de la Nación a través del sistema SCHIP de forma trimestral a partir del mes de junio de 2020.

A continuación se relacionan los contratos de financiamiento de mejoramiento del impacto de la investigación científica en el sector salud, celebrados por Minciencias:

Nombre Razon Social	No. Cto.	Fuente recursos	Valor miles de pesos
UNIVERSIDAD NACIONAL DE COLOMBIA	374-2020	PGN	1.280.871,00
PONTIFICIA UNIVERSIDAD JAVERIANA	372-2020	PGN	1.460.281,00
PONTIFICIA UNIVERSIDAD JAVERIANA	380-2020	PGN	1.999.736,00
UNIVERSIDAD EAFIT	357-2020	FIS	607.244,00
UNIVERSIDAD INDUSTRIAL DE SANTANDER	360-2020	FIS	938.592,00
UNIVERSIDAD INDUSTRIAL DE SANTANDER	369-2020	FIS	555.961,00
UNIVERSIDAD EAFIT	376-2020	FIS	1.253.750,00
UNIVERSIDAD DE LOS ANDES	359-2020	FIS	569.989,00
COLEGIO MAYOR DE NUESTRA SEÑORA DEL ROSARIO	366-2020	FIS	1.876.052,00
UNIVERSIDAD DE LOS ANDES	364-2020	FIS	930.164,00
UNIVERSIDAD DE ANTIOQUIA	370-2020	FIS	719.963,00
FUNDACION ABOOD SHAO EN REESTRUCTURACION	368-2020	FIS	688.106,00
INSTITUTO NACIONAL DE SALUD INS	361-2020	FIS	1.998.257,00
UNIVERSIDAD EL BOSQUE	377-2020	FIS	1.192.576,00
CORPORACION PARA INVESTIGACIONES BIOLOGICAS	358-2020	FIS	518.357,00
PONTIFICIA UNIVERSIDAD JAVERIANA	372-2020	FIS	264.937,00
PONTIFICIA UNIVERSIDAD JAVERIANA	378-2020	FIS	1.641.258,00
PONTIFICIA UNIVERSIDAD JAVERIANA	382-2020	FIS	613.139,00
UNIVERSIDAD EAFIT	365-2020	FIS	1.104.026,00
UNIVERSIDAD DE CALDAS	371-2020	FIS	730.275,00
UNIVERSIDAD DE CALDAS	373-2020	FIS	552.905,00
UNIVERSIDAD DEL VALLE	356-2020	FIS	1.134.398,00
PONTIFICIA UNIVERSIDAD JAVERIANA	381-2020	FIS	1.048.929,00
UNIVERSIDAD NACIONAL DE COLOMBIA	375-2020	FIS	625.312,00
UNIVERSIDAD DE LA SALLE	362-2020	FIS	711.217,00



El conocimiento
es de todos

Minciencias

MINISTERIO DE CIENCIA, TECNOLOGÍA E INNOVACIÓN
NOTAS A LOS ESTADOS FINANCIEROS
A DICIEMBRE 31 DE 2020
Cifras en miles de pesos

Nombre Razon Social	No. Cto.	Fuente recursos	Valor miles de pesos
UNIVERSIDAD DE LA SALLE	363-2020	FIS	1.023.735,00
TOTAL			26.040.030,00

Adquisición de elementos de bioseguridad

En la vigencia 2020 el Ministerio de Ciencia, Tecnología e Innovación mediante contrato 433-2020 cuyo objeto es el “Suministro de elementos de bioseguridad para prevenir, contener y mitigar los efectos de la Pandemia del coronavirus COVID-19 en las instalaciones de Minciencias”, adquirió elementos de bioseguridad con el fin de prevenir y mitigar la propagación del virus COVID-19 entre el personal que frecuenta las instalaciones del Ministerio, por un valor de \$48.800 miles de pesos. Los bienes adquiridos correspondían a elementos de consumo tales como tapabocas, guantes, caretas, dispensadores, termómetros entre otros. La ejecución de los recursos se encuentra incluida en los estados financieros del Ministerio y ha sido transmitida a la Contaduría General de la Nación a través del sistema SCHIP de forma trimestral a partir del mes de junio de 2020.

NOTA 4. RESUMEN DE POLÍTICAS CONTABLES

El Ministerio de Ciencia, Tecnología e Innovación mediante resolución 1711 de 2020 adoptó las políticas contables, acto administrativo que fue debidamente publicado en la página web del Ministerio, www.minciencias.gov.co, para divulgación y conocimiento de los servidores y contratistas de la Entidad, así como a los grupos de valor y grupos de interés.

El Manual de Políticas Contables se encuentra publicado en la pagina web de la entidad, y puede ser consultado en el siguiente enlace: https://minciencias.gov.co/sites/default/files/upload/reglamentacion/resolucion_1711-2020.pdf.

A continuación se realiza un resumen de las políticas contables aplicadas en el Ministerio de Ciencia, Tecnología e Innovación:

POLÍTICA CONTABLE DE CUENTAS POR COBRAR

Definición

La política contable de cuentas por cobrar está definida como un Activo, de acuerdo con los elementos del estado financiero.



MINISTERIO DE CIENCIA, TECNOLOGÍA E INNOVACIÓN
NOTAS A LOS ESTADOS FINANCIEROS
A DICIEMBRE 31 DE 2020
Cifras en miles de pesos

En esta denominación, se incluyen las cuentas que representan derechos adquiridos por el Ministerio de CTel en desarrollo de sus actividades, de los cuales se espere, a futuro, la entrada de un flujo financiero fijo o determinable, a través de efectivo, equivalentes al efectivo u otro instrumento.

- Cartera: Son aquellos valores que corresponde a derechos exigibles por parte del Ministerio de CTel. Para efectos de los contratos y los convenios suscritos y liquidados por el Ministerio de CTel, la cartera de la entidad contablemente se constituye con el acta de liquidación bilateral suscrita por las partes o la Resolución por la cual se liquida unilateralmente el contrato o convenio debidamente ejecutoriada, siempre y cuando en estos se establezca un valor pendiente por reintegrar al Ministerio de CTel.
- Acuerdo de pago: Se entenderá como acuerdo de pago, el contrato celebrado entre el deudor moroso y el Ministerio de CTel para establecer la forma y condiciones de pago de las obligaciones contraídas por la persona natural o jurídica. Para efectos del contrato que contiene el acuerdo de pago, se dará cumplimiento al acto administrativo que reglamenta la delegación de competencias contractuales al interior del Ministerio de CTel.
- Cuenta por cobrar por incapacidades: Son aquellos derechos exigibles por parte del Ministerio de CTel a las EPS y/o ARL producto del pago realizado a un funcionario por una incapacidad de origen común, de origen profesional, licencia de maternidad, entre otras, siempre y cuando en estos se establezca un valor pendiente por reembolso al Ministerio de CTel.
- Otras cuentas por cobrar: Representa el valor de los derechos de cobro de la entidad por concepto de operaciones diferentes a las enunciadas en las definiciones anteriores.

Reconocimiento

Se reconocerán como cuentas por cobrar, los derechos adquiridos por el Ministerio de CTel en desarrollo de sus actividades, de los cuales se espere a futuro la entrada de un flujo financiero fijo o determinable, a través de efectivo, equivalentes al efectivo u otro activo. Estas partidas incluyen los derechos originados en transacciones con y sin contraprestación. Las transacciones con contraprestación incluyen, entre otros, la venta de bienes y servicios, y las transacciones sin contraprestación incluyen, entre otros, los impuestos y las transferencias.

Clasificación

Las cuentas por cobrar se clasificarán en la categoría de costo.

- Cartera, Acuerdos de pago y cuentas por cobrar por incapacidades: Las cuentas por cobrar originadas en la definición de cartera, acuerdos de pago y cuentas por cobrar por incapacidades se clasificarán en la categoría del costo amortizado.

Medición Inicial

Las cuentas por cobrar se medirán por el valor de la transacción.



MINISTERIO DE CIENCIA, TECNOLOGÍA E INNOVACIÓN
NOTAS A LOS ESTADOS FINANCIEROS
A DICIEMBRE 31 DE 2020
Cifras en miles de pesos

- Cartera y Acuerdos de pago: El Ministerio de CTel reconocerá la cuenta por cobrar de cartera y acuerdos de pago por el valor que el beneficiario del contrato y/o convenio deba reintegrar a la entidad, conforme al acta de liquidación ejecutoriada (bilateral y/o unilateral) o al acuerdo de pago establecido.
- Cuenta por cobrar por incapacidades: El Ministerio de CTel reconocerá la cuenta por cobrar por incapacidades por el valor pagado al funcionario por concepto de una incapacidad de origen común, de origen profesional, licencia de maternidad, entre otras, que deba reintegrar la EPS ó ARL a la cual se encuentre afiliado el funcionario.
- Otras cuentas por cobrar: El Ministerio de CTel reconocerá otras cuentas por cobrar por el valor que el deudor deba cancelar a la entidad por un concepto diferente a los antes mencionados.

Medición Posterior

Con posterioridad al reconocimiento, las cuentas por cobrar se mantendrán por el valor de la transacción.

- Cartera: Con posterioridad al reconocimiento, las cuentas por cobrar de cartera se ajustarán mensualmente con el valor de los pagos realizados por el deudor, los intereses de aquellos contratos y/o convenios que así lo ameriten y a los que haya lugar.
- Acuerdos de pago: Con posterioridad al reconocimiento, las cuentas por cobrar por acuerdos de pago se ajustarán mensualmente con el valor de los pagos pactados y recibidos y de los intereses que así lo ameriten.
- Cuenta por cobrar por incapacidades: Con posterioridad al reconocimiento, las cuentas por cobrar por concepto de incapacidades se ajustarán mensualmente con el valor de los pagos realizados por la EPS y/o ARL.
- Otras cuentas por cobrar: Con posterioridad al reconocimiento, estos derechos de cobro se ajustarán mensualmente con el valor de los pagos recibidos y de los intereses que así lo ameriten.
- Cuentas por cobrar de difícil recaudo: El Ministerio de CTel efectuará reclasificaciones desde la cuenta principal, de aquellos derechos por cobrar que por su antigüedad y morosidad deban ser reclasificados, previa sesión y presentación al comité y acto administrativo respectivo

Deterioro

Las cuentas por cobrar serán objeto de estimaciones de deterioro cuando exista evidencia objetiva del incumplimiento de los pagos a cargo del deudor. Para el efecto, por lo menos al final del periodo contable, se verificará si existen indicios de deterioro. El deterioro se reconocerá de forma separada, como un menor valor de la cuenta por cobrar, afectando el gasto del periodo.

El Ministerio de CTel aplicará la siguiente tabla de deterioro a aquellas cuentas por cobrar que por su antigüedad y morosidad ameritan ser deterioradas.

ANTIGÜEDAD	DETERIORO (% del valor adeudado)
Menor de 3 años	0%



MINISTERIO DE CIENCIA, TECNOLOGÍA E INNOVACIÓN
NOTAS A LOS ESTADOS FINANCIEROS
A DICIEMBRE 31 DE 2020
Cifras en miles de pesos

ANTIGÜEDAD	DETERIORO (% del valor adeudado)
Entre 3 y 4 años	50%
Entre 4 y 5 años	75%
Mayores de 5 años	100%

Si en una medición posterior, las pérdidas por deterioro disminuyen debido a eventos objetivamente relacionados con su origen, se disminuirá el valor del deterioro acumulado y se afectará el resultado del periodo. En todo caso, las disminuciones del deterioro no superarán las pérdidas por deterioro previamente reconocidas.

Baja en Cuentas

El Ministerio de CTel dejará de reconocer una cuenta por cobrar cuando los derechos expiren, se renuncie a ellos o cuando los riesgos y las ventajas inherentes a la cuenta por cobrar se transfieran. Para el efecto, se disminuirá el valor en libros de la cuenta por cobrar y la diferencia entre este y el valor recibido se reconocerá como ingreso o gasto en el resultado del periodo. La entidad reconocerá separadamente, como activos o pasivos, cualquier derecho u obligación creado o retenido en la transferencia.

Revelaciones

Revelación
El Ministerio de CTel revelará información relativa al valor en libros y a las condiciones de la cuenta por cobrar, tales como: plazo, tasa de interés, vencimiento y restricciones, que las cuentas por cobrar le impongan a la entidad.
Se revelará el valor de las pérdidas por deterioro, o de su reversión, reconocidas durante el periodo contable, así como el deterioro acumulado. Adicionalmente, se revelará a) un análisis de la antigüedad de las cuentas por cobrar que estén en mora pero no deterioradas al final del periodo y b) un análisis de las cuentas por cobrar que se hayan determinado individualmente como deterioradas al final del periodo, incluyendo los factores que la entidad haya considerado para determinar su deterioro.

POLÍTICA CONTABLE DE PROPIEDADES, PLANTA Y EQUIPO

Definición

La política contable de propiedades, planta y equipo está definida como un [Activo](#), de acuerdo con los elementos del estado financiero.

Las propiedades, planta y equipo en el Ministerio de CTel, están compuestas por aquellos activos tangibles empleados para propósitos netamente institucionales. Estos activos se caracterizan porque no se espera venderlos en el curso de las actividades ordinarias de la entidad y se prevé usarlos durante más de un periodo contable.

También incluye los bienes inmuebles con uso futuro indeterminado, así como los bienes de propiedad



MINISTERIO DE CIENCIA, TECNOLOGÍA E INNOVACIÓN
NOTAS A LOS ESTADOS FINANCIEROS
A DICIEMBRE 31 DE 2020
Cifras en miles de pesos

de terceros recibidos sin contraprestación de otras entidades del gobierno general y los bienes históricos y culturales, que cumplan con la definición de propiedades, planta y equipo.

Reconocimiento

El Ministerio de CTel reconocerá como propiedades, planta y equipo y para efectos de la salida de almacén, los bienes muebles e inmuebles que cumplan con la definición de [activo](#), indicado en los elementos del estado financiero del Marco Conceptual del presente documento, cuando su costo unitario de adquisición, construcción, producción, donación, transferencia y permuta, sea igual o superior a dos (2) Salarios Mínimos Mensuales Legales Vigentes (S.M.M.L.V), y cuando se prevea usarlos por más de un (1) año.

Los bienes cuyo costo unitario sean inferiores a dos (2) Salarios Mínimos Mensuales Legales Vigentes (S.M.M.L.V) o se prevea usarse por menos de un (1) año, deberán reconocerse como gastos del ejercicio y mantener un control administrativo a través del sistema complementario que disponga la entidad, en donde se garantice su control y permita una plena identificación física del mismo.

Para el efecto de la adquisición de bienes (entrada de almacén) cuyo valor individual sea inferior a dos (2) S.M.M.L.V o se prevea usarse por menos de un (1) año, se registrará el ingreso a Bienes Muebles en Bodega del sistema complementario que disponga la entidad y en forma simultánea deberá efectuarse la salida a control administrativo.

El umbral de materialidad de dos (2) S.M.M.L.V es una estimación contable, que se revisará por lo menos al final del periodo y podrá ser modificada. Este cambio se aplicará prospectivamente siempre y cuando se deba a cambios en las condiciones de la entidad.

Los bienes con control administrativo, tendrán los mismos controles que las demás propiedades, planta y equipo y se podrán realizar transacciones a través del sistema complementario que disponga la entidad sin efecto contable.

Para lo anterior, se deberá tener en cuenta el valor del S.M.M.L.V que establezca la Gobierno Nacional en cada vigencia, sin que esto implique dar de baja en cuenta los bienes reconocidos como propiedades, planta y equipo en periodos anteriores.

- **Adiciones, Mejoras y Mantenimiento:** Las adiciones y mejoras son erogaciones efectuadas por el Ministerio de CTel para aumentar la vida útil del activo, ampliar su capacidad productiva y eficiencia operativa, mejorar la calidad de los productos y servicios, o reducir significativamente los costos. Se reconocerán como mayor valor del activo y, en consecuencia, afectarán el cálculo futuro de la depreciación.

Las reparaciones son erogaciones en que incurre el Ministerio de CTel con el fin de recuperar la



MINISTERIO DE CIENCIA, TECNOLOGÍA E INNOVACIÓN
NOTAS A LOS ESTADOS FINANCIEROS
A DICIEMBRE 31 DE 2020
Cifras en miles de pesos

capacidad normal de uso del activo de las propiedades, planta y equipo. Se reconocerán como gasto en el resultado del periodo.

El mantenimiento de las propiedades, planta y equipo corresponde a erogaciones en que incurre el Ministerio de CTel con el fin de conservar la capacidad normal de uso del activo. Se reconocerá como gasto en el resultado del periodo, salvo que deba incluirse en el valor en libros de materiales y suministros de la cuenta de inventarios, siguiendo lo estipulado en la política.

Medición Inicial

Las propiedades, planta y equipo del Ministerio de CTel se medirán por el **costo**, y deberá incluir todas las erogaciones necesarias para poner el activo en condiciones de uso, la cual comprende, entre otras, las siguientes:

- El precio de adquisición, los aranceles de importación y los impuestos indirectos no recuperables que recaigan sobre la adquisición;
- Los costos de beneficios a los empleados que procedan directamente de la construcción o adquisición de un elemento de propiedades, planta y equipo;
- Los costos de preparación del lugar para su ubicación física;
- Los costos de entrega inicial y los de manipulación o transporte posterior;
- Los costos de instalación y montaje;
- Los costos de comprobación del adecuado funcionamiento del activo originados después de deducir el valor neto de la venta de los elementos producidos durante el proceso de instalación y puesta a punto del activo (por ejemplo, las muestras producidas mientras se prueba el equipo);
- Los honorarios profesionales;
- Todos los costos directamente atribuibles a la ubicación del activo en el lugar y en las condiciones necesarias para que pueda operar de la forma prevista por la administración de la entidad.

Cualquier descuento o rebaja del precio se reconocerá como un menor valor de las propiedades, planta y equipo, y afectará la base de depreciación.

Los siguientes conceptos, **NO** forman parte del costo de los elementos de propiedades, planta y equipo:

- Los costos de puesta en marcha (A menos que sean necesarios para poner la propiedad en las condiciones necesarias para que opere de la manera prevista por la administración de la entidad).
- Las pérdidas de operación en las que se incurran antes de que la propiedad, planta y equipo logre el nivel planeado de ocupación, ni las cantidades anormales de desperdicios, de mano de obra o de otros recursos en los que se incurra para la construcción de la propiedad.

Si se llegaren a tener costos por desmantelamiento, retiro o rehabilitación del lugar sobre el que se asiente el elemento de propiedades, planta y equipo se reconocerán como un mayor valor de las



MINISTERIO DE CIENCIA, TECNOLOGÍA E INNOVACIÓN
NOTAS A LOS ESTADOS FINANCIEROS
A DICIEMBRE 31 DE 2020
Cifras en miles de pesos

propiedades, planta y equipo y se medirán por el valor presente de los costos estimados en los que incurrirá la entidad para llevar a cabo el desmantelamiento y retiro del elemento al final de su vida útil, o la rehabilitación del lugar. Esto, cuando dichos costos constituyan obligaciones en las que incurra la entidad como consecuencia de adquirir o utilizar el activo durante un determinado periodo.

Cuando se adquiera una propiedad, planta y equipo en una transacción sin contraprestación, se medirá el activo adquirido por el valor de mercado del activo recibido y, en ausencia de este, por el costo de reposición. En todo caso, al valor determinado, se le adicionará cualquier desembolso que sea directamente atribuible a la preparación del activo para el uso previsto.

Las propiedades, planta y equipo que se reciban en permuta se medirán por su valor de mercado. A falta de este, se medirán por el valor de mercado de los activos entregados y, en ausencia de ambos, por el valor en libros de los activos entregados. En todo caso, al valor determinado se le adicionará cualquier desembolso que sea directamente atribuible a la preparación del activo para el uso previsto.

El Ministerio de CTel no medirá por componente ninguno de sus activos de propiedades, planta y equipo, teniendo en cuenta que la finalidad y uso de los mismos son netamente institucionales.

Medición Posterior

En el Ministerio de CTel, después del reconocimiento, las propiedades, planta y equipo se medirán por el costo menos la depreciación acumulada menos el deterioro acumulado.

Depreciación

La depreciación es la distribución sistemática del valor depreciable de un activo a lo largo de su vida útil en función del consumo de los beneficios económicos futuros o del potencial de servicio.

- Iniciaré cuando el bien esté disponible para su uso, esto es, cuando se encuentre en la ubicación y en las condiciones necesarias para operar de la forma prevista para lo cual fue adquirido.
- Se reconocerá como gasto, salvo que deba incluirse en el valor en libros de otros activos de acuerdo con la política Inventarios o Activos Intangibles.
- Los terrenos no serán objeto de depreciación.
- La depreciación no cesará cuando el activo esté sin utilizar o se haya retirado del uso activo ni cuando el activo sea objeto de operaciones de reparación y mantenimiento.
- La depreciación de un activo cesará cuando se produzca la baja en cuentas o cuando el valor residual del activo supere su valor en libros.

Método de Depreciación

En el Ministerio de CTel, para efectos de calcular la depreciación de las propiedades, planta y equipo, se utilizará el método de línea recta, dado que es el que mejor refleja la realidad del desgaste, pérdida de

MINISTERIO DE CIENCIA, TECNOLOGÍA E INNOVACIÓN
NOTAS A LOS ESTADOS FINANCIEROS
A DICIEMBRE 31 DE 2020
Cifras en miles de pesos

valor o el patrón de consumo del activo en la entidad.

Valor residual

El valor residual de la propiedad, planta y equipo es el valor estimado que la entidad podría obtener por la disposición (venta) del elemento después de deducir los costos estimados por tal disposición si el activo ya hubiera alcanzado la antigüedad y las demás condiciones esperadas al término de su vida útil.

En el Ministerio de CTel el valor residual es cero, teniendo en cuenta que los bienes de propiedades, planta y equipo se adquieren con la finalidad de ser empleados en el cumplimiento del cometido estatal, y por lo tanto durante la vida útil del activo se consumen la totalidad de sus beneficios económicos o su potencial de servicio, y en ningún momento la entidad tiene previsto venderlos. Si existe incertidumbre sobre la obtención de recursos económicos por la disposición de bienes de la propiedad, planta y equipo, se considerará que no existe valor residual, y todo recurso obtenido con posterioridad será considerado como una recuperación.

Vida Útil

La vida útil de una propiedad, planta y equipo es el periodo durante el cual se espera utilizar el activo por parte del Ministerio de CTel. Por lo tanto, la vida útil de un activo se considera una estimación que será efectuada con fundamento en la experiencia que la entidad tenga con activos similares. Dicha estimación será revisada por lo menos al final del periodo contable, para determinar si existe un cambio significativo, y de ser necesario será objeto de ajuste o modificación tratándose de forma prospectiva.

Los activos que cumplan con su vida útil, y se considere que están en condiciones de seguir prestando el servicio para el cual fueron adquiridos, deberán ser valuados y determinar una nueva vida útil mediante peritaje o concepto técnico.

En ningún momento se presentarán activos totalmente depreciados y que continúen prestando servicio.

Periodicidad

En el Ministerio de CTel, el método de depreciación, el valor residual y la vida útil serán revisados, como mínimo, al término de cada periodo contable, y si existe un cambio significativo en estas variables, se ajustarán para reflejar el nuevo patrón de consumo de los beneficios económicos futuros o del potencial de servicio. Dicho cambio se contabilizará como un cambio en una estimación contable y será de manera prospectiva.

Deterioro

El deterioro de la propiedad, planta y equipo, es la pérdida en su potencial de servicio, adicional al reconocimiento sistemático realizado a través de la depreciación o amortización.



MINISTERIO DE CIENCIA, TECNOLOGÍA E INNOVACIÓN
NOTAS A LOS ESTADOS FINANCIEROS
A DICIEMBRE 31 DE 2020
Cifras en miles de pesos

En el Ministerio de CTel, para efectos del cálculo de deterioro, se consideran bienes de valor material aquellos que su costo individual de adquisición, producción, construcción, donación, transferencia o permuta sea superior a 25 S.M.M.L.V.

Periodicidad

De acuerdo con el marco normativo para entidades de gobierno, emitido por la Contaduría General de la Nación, como mínimo, al final del periodo contable la entidad evaluará si existen indicios de deterioro del valor de sus activos no generadores de efectivo. En el Ministerio de CTel, la evaluación se realizará en el cuarto trimestre de cada vigencia.

En caso de existir algún indicio claro de deterioro entre dicha fecha de evaluación y la fecha de cierre, el mismo será evaluado y reconocido en los Estados Financieros en el momento que suceda.

Si existe algún indicio, se estimará el valor de servicio recuperable del activo para comprobar si efectivamente se encuentra deteriorado; en caso contrario, no estará obligada a realizar una estimación formal del valor del servicio recuperable.

Indicios de deterioro

Para determinar si existen indicios de deterioro del valor de la propiedad, planta y equipo, se recurrirá, a las siguientes fuentes externas e internas de información, así:

➤ **Fuentes externas**

- ✓ Durante el periodo, han tenido lugar, o van a tener lugar en un futuro inmediato, cambios significativos con una incidencia adversa sobre el Ministerio de CTel, los cuales están relacionados con el entorno legal, tecnológico o de política gubernamental, en los que opera la entidad.
- ✓ Durante el periodo, el valor de mercado del activo ha disminuido significativamente más que lo que se esperaría como consecuencia del paso del tiempo o de su uso normal.

➤ **Fuentes internas**

- ✓ Se dispone de evidencia sobre la obsolescencia o deterioro físico del activo.
- ✓ Durante el periodo, han tenido lugar, o se espera que tengan lugar en un futuro inmediato, cambios significativos en el grado de utilización o la manera como se usa o se espera usar el activo, los cuales afectarán desfavorablemente al Ministerio de CTel.
- ✓ Se decide detener la construcción del activo antes de su finalización o de su puesta en condiciones de funcionamiento.
- ✓ Se dispone de evidencia procedente de informes internos que indican que la capacidad del activo para suministrar bienes o servicios, ha disminuido o va a ser inferior a la esperada.
- ✓ Se han incrementado significativamente los costos de funcionamiento y mantenimiento del activo en comparación con los inicialmente presupuestados.

➤ **Fuentes internas del Ministerio de CTel**

- ✓ Se cuenta con evidencia que el bien lleva más de un año en las bodegas de la entidad sin prestar el



MINISTERIO DE CIENCIA, TECNOLOGÍA E INNOVACIÓN
NOTAS A LOS ESTADOS FINANCIEROS
A DICIEMBRE 31 DE 2020
Cifras en miles de pesos

servicio para el cual fue adquirido.

- ✓ Se cuenta con evidencia que el bien está fuera de servicio por situaciones de orden técnico y no se poseen los recursos para efectuar el mantenimiento o reparación que requiere.
- ✓ Se cuenta con evidencia que por restricciones de orden legal no se puede usar el bien.

Si existe algún indicio de que la propiedad, planta y equipo está deteriorada, se verificará si existe pérdida por deterioro. En algunos casos podrá ser necesario revisar y ajustar la vida útil restante, el método de depreciación o de amortización, o el valor residual del activo, incluso si finalmente, no se reconoce ningún deterioro del valor para el activo considerado.

Reconocimiento del deterioro

El Ministerio de CTel reconocerá una pérdida por deterioro del valor de las propiedades, planta y equipo cuando su valor en libros supere el valor del servicio recuperable. El valor del servicio recuperable es el mayor entre el valor de mercado menos los costos de disposición y el costo de reposición.

La pérdida por deterioro se reconocerá como una disminución del valor en libros del activo y un gasto en el resultado del periodo.

Luego de reconocer una pérdida por deterioro del valor, los cargos por depreciación o amortización de las propiedades, planta y equipo se determinarán, para los periodos futuros, teniendo en cuenta el valor en libros ajustado por dicha pérdida.

Esto permitirá distribuir el valor en libros ajustado del activo, menos su eventual valor residual, de una forma sistemática a lo largo de su vida útil restante.

➤ **Medición del valor del servicio recuperable**

Para comprobar el deterioro del valor de la propiedad, planta y equipo, el Ministerio de CTel estimará el valor del servicio recuperable, el cual corresponde al mayor valor entre el valor de mercado menos los costos de disposición y el costo de reposición.

No siempre será necesario determinar el valor de mercado del activo menos los costos de disposición y el costo de reposición. Si cualquiera de esos valores excede el valor en libros del activo, no habrá deterioro del valor y no será necesario estimar el otro valor.

Si no es factible medir el valor de mercado de la propiedad, planta y equipo menos los costos de disposición, el Ministerio de CTel podrá utilizar el costo de reposición como el valor del servicio recuperable.

- ✓ Costos de disposición: Los costos de disposición, diferentes de aquellos reconocidos como pasivos,



MINISTERIO DE CIENCIA, TECNOLOGÍA E INNOVACIÓN
NOTAS A LOS ESTADOS FINANCIEROS
A DICIEMBRE 31 DE 2020
Cifras en miles de pesos

se deducirán del valor de mercado.

Estos costos incluyen entre otros, costos de carácter legal, timbres y otros impuestos de la transacción similares, los costos de desmontaje o desplazamiento del activo, así como todos los demás costos incrementales para dejar el activo en condiciones para la venta.

✓ Costo de reposición: Está determinado por el costo en el que el Ministerio de CTel incurriría en una fecha determinada para reponer la capacidad operativa del activo existente.

- Costo de reposición a nuevo ajustado por depreciación: El Ministerio de CTel podrá estimar el costo de reposición teniendo en cuenta los recursos que tendría que sacrificar para reponer el potencial de servicio bruto de un activo (bien sea a través de la reproducción del activo, o bien de la sustitución por uno que tenga el mismo potencial de servicio); este costo se ajustará por la depreciación de acuerdo con la vida útil consumida del activo que es objeto de cálculo de deterioro.

Este enfoque se privilegia cuando el deterioro del valor se origina por cambios significativos en el entorno tecnológico, legal o político, así como por cambios en el grado de utilización o en el uso del activo.

- Costo de reposición a nuevo ajustado por depreciación y rehabilitación: El Ministerio de CTel podrá estimar el costo de reposición teniendo en cuenta los recursos que tendría que sacrificar para reponer el potencial de servicio bruto de un activo (bien sea a través de la reproducción del activo o de la sustitución de este por uno que tenga el mismo potencial de servicio); este costo se ajustará por la depreciación de acuerdo con la vida útil ya consumida del activo que es objeto de cálculo de deterioro y por el costo en que incurriría para devolver el potencial de servicio que se perdió por el daño físico del activo.

Este enfoque se privilegia cuando el deterioro del valor se origina por un daño físico del activo.

Reversión de las pérdidas por deterioro del valor

El Ministerio de CTel evaluará en el cuarto trimestre de cada vigencia, si existe algún indicio de que la pérdida por deterioro del valor reconocida en periodos anteriores ya no existe o podría haber disminuido.

Si existe tal indicio, la entidad estimará nuevamente el valor del servicio recuperable del activo.

Indicios de reversión de las pérdidas por deterioro del valor

Cuando el Ministerio de CTel evalúe si existen indicios de que la pérdida por deterioro del valor reconocida en periodos anteriores ya no existe o podría haber disminuido, considerará, entre otras, las siguientes fuentes externas e internas de información:



MINISTERIO DE CIENCIA, TECNOLOGÍA E INNOVACIÓN
NOTAS A LOS ESTADOS FINANCIEROS
A DICIEMBRE 31 DE 2020
Cifras en miles de pesos

➤ **Fuentes externas**

- ✓ Durante el periodo, han tenido, o van a tener lugar en un futuro inmediato, cambios significativos con una incidencia favorable sobre el Ministerio de CTel, los cuales están relacionados con el entorno legal, tecnológico, o de política gubernamental en el que opera la entidad.
- ✓ Durante el periodo, el valor de mercado del activo se ha incrementado significativamente.

➤ **Fuentes internas**

- ✓ Durante el periodo, han tenido, o van a tener lugar en un futuro inmediato, cambios significativos con efecto favorable para la entidad, en el grado de utilización o la forma en la que se usa o se espera usar el activo. Estos cambios incluyen los costos en los que se haya incurrido durante el periodo para mejorar o aumentar el rendimiento del activo o para reestructurar la operación a la que dicho activo pertenece.
- ✓ Se decide reanudar la construcción de un activo que estaba previamente detenida antes de su finalización o puesta en condiciones de funcionamiento.
- ✓ Se dispone de evidencia procedente de informes internos, la cual indica que la capacidad del activo para producir bienes o prestar servicios es, o va a ser, mejor que el esperado.
- ✓ Los costos de funcionamiento y mantenimiento del activo se han normalizado o disminuido significativamente en comparación con los presupuestados inicialmente.

Si existe algún indicio de que la pérdida por deterioro reconocida en periodos anteriores ya no existe o podría haber disminuido, se verificará tal inexistencia o disminución. En algunos casos podrá ser necesario revisar y ajustar la vida útil restante, el método de depreciación o de amortización, o el valor residual del activo, incluso si finalmente, no se reconoce ninguna reversión del deterioro del valor para el activo considerado.

Reconocimiento y medición de la reversión del deterioro

El Ministerio de CTel revertirá una pérdida por deterioro del valor de una propiedad, planta y equipo cuando su valor en libros sea inferior al valor del servicio recuperable. El valor del servicio recuperable corresponde al mayor valor entre el valor de mercado menos los costos de disposición y el costo de reposición.

➤ Para el cálculo del costo de reposición:

Para la medición, se empleará el mismo enfoque utilizado en la determinación del deterioro originalmente reconocido.

La reversión de la pérdida por deterioro se reconocerá como un incremento del valor en libros del activo, afectando el resultado del periodo.



MINISTERIO DE CIENCIA, TECNOLOGÍA E INNOVACIÓN
NOTAS A LOS ESTADOS FINANCIEROS
A DICIEMBRE 31 DE 2020
Cifras en miles de pesos

En todo caso, el valor en libros del activo, después de la reversión de una pérdida por deterioro del valor, no excederá al valor en libros que tendría el activo si no se hubiera reconocido una pérdida por deterioro del valor en periodos anteriores.

Después de reconocer una reversión de la pérdida por deterioro del valor, los cargos por depreciación o amortización del activo se ajustarán para los periodos futuros con el fin de distribuir el valor en libros revisado del activo menos su valor residual, si existiere, de una forma sistemática a lo largo de su vida útil restante.

Baja en Cuentas

Un elemento de propiedades, planta y equipo se dará de baja cuando no cumpla con los requisitos establecidos para que se reconozca como tal, esto se puede presentar cuando:

- Se dispone del elemento.
- Cuando la propiedad, planta y equipo queda permanentemente retirada de uso y no se esperan beneficios económicos futuros por su disposición o un potencial de servicio.

La pérdida o ganancia originada en la baja en cuentas de un bien de propiedades, planta y equipo se calculará como la diferencia entre el valor neto obtenido por la disposición del activo y su valor en libros, y se reconocerá como ingreso o gasto en el resultado del periodo.

Revelaciones

El Ministerio de CTel revelará para cada categoría del bien de propiedad, planta y equipo que se considere apropiada, la siguiente información:

Revelación
Los métodos de depreciación utilizados.
Las vidas útiles o las tasas de depreciación utilizadas.
El valor en libros y la depreciación acumulada, incluyendo las pérdidas por deterioro del valor acumuladas, al principio y final del periodo contable.
Una conciliación entre los valores en libros al principio y al final del periodo contable, que muestre por separado lo siguiente: adquisiciones, adiciones realizadas, disposiciones, retiros, sustitución de componentes, inspecciones generales, reclasificaciones a otro tipo de activos, pérdidas por deterioro del valor reconocidas o revertidas, depreciación y otros cambios.
El efecto en los resultados producto de la baja en cuentas de un elemento de propiedades, planta y equipo.
El cambio en la estimación de la vida útil, del valor residual y de los costos estimados de desmantelamiento, así como el cambio en el método de depreciación.
El valor de las propiedades, planta y equipo en proceso de construcción, y el estado de avance y la fecha estimada de terminación.
El valor en libros de las propiedades, planta y equipo cuya titularidad o derecho de dominio tenga alguna restricción o de aquellas que estén garantizando el cumplimiento de pasivos.
La información de bienes que se hayan reconocido como propiedades, planta y equipo o que se hayan retirado, por la tenencia del control, independientemente de la titularidad o derecho de dominio (esta información estará relacionada con: la entidad de la cual se reciben o a la cual se entregan, el monto, la descripción, la cantidad y la duración del contrato, cuando a ello haya lugar).
El valor en libros de los elementos de propiedades, planta y equipo, que se encuentran temporalmente fuera de servicio.
Las propiedades, planta y equipo, adquiridas en una transacción sin contraprestación.
La información sobre su condición de bien histórico y cultural, cuando a ello haya lugar.



MINISTERIO DE CIENCIA, TECNOLOGÍA E INNOVACIÓN
NOTAS A LOS ESTADOS FINANCIEROS
A DICIEMBRE 31 DE 2020
Cifras en miles de pesos

POLÍTICA CONTABLE DE ACTIVOS INTANGIBLES

Definición

La política contable de activos intangibles está definida como un [Activo](#), de acuerdo con los elementos del estado financiero.

Los activos intangibles son recursos identificables, de carácter no monetario y sin apariencia física, sobre los cuales la entidad tiene el control, espera obtener beneficios económicos futuros o potencial de servicio, y puede realizar mediciones fiables.

Estos activos se caracterizan porque no se espera venderlos en el curso de las actividades de la entidad y se prevé usarlos durante más de un periodo contable.

Reconocimiento

El Ministerio de CTel reconocerá un activo intangible cuando cumpla con la totalidad de las siguientes características, conforme con las definiciones dadas en el marco normativo para entidades de gobierno:

- Sea Identificable
- Sea controlable
- Genere beneficios económicos futuros o potencial de servicio
- Pueda medirse con fiabilidad el costo del activo, y éste sea superior a diez (10) S.M.M.L.V
- Se prevea usar por más de un periodo contable

Los que valgan menos de diez (10) S.M.M.L.V y que cumplan con las características de intangibles se llevará un control administrativo en el sistema complementario que disponga la entidad, en donde se garantice su control y permita una plena identificación del mismo.

Para lo anterior, se deberá tener en cuenta el valor del S.M.M.L.V que establezca la Gobierno Nacional en cada vigencia, sin que esto implique dar de baja los activos intangibles reconocidos en periodos anteriores.

Reconocimiento como gasto:

- El Ministerio de CTel no reconocerá activos intangibles generados internamente, excepto cuando estos sean producto de una fase de desarrollo. En consecuencia, para esta clase de activos intangibles, la entidad identificará qué desembolsos hacen parte de la fase de investigación y cuáles corresponden a la fase de desarrollo.
- Los desembolsos surgidos en la fase de investigación se reconocerán como gastos del periodo en el que se incurran.
- No se reconocerán como activos intangibles las marcas, las cabeceras de periódicos o revistas, los

MINISTERIO DE CIENCIA, TECNOLOGÍA E INNOVACIÓN
NOTAS A LOS ESTADOS FINANCIEROS
A DICIEMBRE 31 DE 2020
Cifras en miles de pesos

sellos o denominaciones editoriales, las listas de clientes ni otras partidas similares que se hayan generado internamente. Tampoco se reconocerán como activos intangibles, los desembolsos por actividades de capacitación; la publicidad y actividades de promoción; los desembolsos por reubicación o reorganización de una parte o la totalidad de la entidad; los costos legales y administrativos generados en la creación de la entidad; los desembolsos necesarios para abrir una nueva instalación o actividad o, para comenzar una operación; ni los costos de lanzamiento de nuevos productos o procesos.

Cuando un activo esté conformado por elementos tangibles e intangibles, la entidad determinará cuál de los dos elementos tiene mayor representatividad con respecto al valor total del activo, con el fin de tratarlo como propiedades, planta y equipo o como activo intangible, según corresponda.

Las adiciones y mejoras efectuadas a un activo intangible se reconocerán como mayor valor de este y en consecuencia, afectarán el cálculo futuro de la amortización. Las adiciones y mejoras son erogaciones en que incurre la entidad para aumentar la vida útil del activo, ampliar su capacidad productiva y eficiencia operativa o reducir significativamente los costos.

Medición Inicial

El Ministerio de CTel medirá los activos intangibles al costo, el cual dependerá de la forma en que se obtenga el intangible.

Activos intangibles adquiridos

El costo de un activo intangible que se adquiere en forma separada estará conformado por el precio de adquisición, los aranceles de importación e impuestos no recuperables que recaigan sobre la adquisición y cualquier costo directamente atribuible a la preparación del activo para su uso previsto. Cualquier descuento o rebaja del precio se reconocerá como un menor valor del activo intangible y afectará la base de amortización.

Cuando se adquiera un activo intangible en una transacción sin contraprestación, la entidad medirá el activo adquirido de acuerdo con la Norma de Ingresos de Transacciones sin Contraprestación. En todo caso, al valor determinado, se le adicionará cualquier desembolso que sea directamente atribuible a la preparación del activo para el uso previsto.

Los activos intangibles adquiridos mediante permuta se medirán por su valor de mercado; a falta de este, por el valor de mercado de los activos entregados y en ausencia de ambos, por el valor en libros de los activos entregados. En todo caso, al valor determinado, se le adicionará cualquier desembolso que sea directamente atribuible a la preparación del activo para el uso previsto.



MINISTERIO DE CIENCIA, TECNOLOGÍA E INNOVACIÓN
NOTAS A LOS ESTADOS FINANCIEROS
A DICIEMBRE 31 DE 2020
Cifras en miles de pesos

Activos intangibles generados internamente

Los desembolsos que se realicen en la fase de investigación se separarán de aquellos que se realicen en la fase de desarrollo. Los primeros se reconocerán como gastos en el resultado del periodo en el momento en que se produzcan y los segundos formarán parte de los componentes del costo de los activos intangibles desarrollados internamente siempre y cuando cumplan con los criterios de reconocimiento para la fase de desarrollo. Si no es posible separar los desembolsos en las fases de investigación y desarrollo, estos se tratarán como si se hubieran realizado en la fase de investigación.

El costo de un activo intangible que surja en la fase de desarrollo estará conformado por todos los desembolsos realizados que sean directamente atribuibles y necesarios en la creación, producción y preparación del activo para que pueda operar de la forma prevista por la administración de la entidad. Estos desembolsos comprenderán, entre otros los siguientes: costos de materiales y servicios utilizados o consumidos en la generación del activo intangible, los costos de beneficios a los empleados relacionados con la generación del activo intangible, honorarios para registrar los derechos legales, y amortización de patentes y licencias que se utilizan para generar activos intangibles.

No formarán parte del costo de los activos intangibles generados internamente, los gastos administrativos de venta u otros gastos indirectos de carácter general no atribuibles a la preparación del activo para su uso; las cantidades que excedan los rangos normales de consumo de materiales, mano de obra u otros factores empleados; las pérdidas operativas; ni los desembolsos para formación del personal que trabaje con el activo. Los desembolsos sobre un activo intangible reconocidos inicialmente como gastos en el resultado no se reconocerán posteriormente como parte del costo de un activo intangible.

Medición Posterior

El Ministerio e CTel, con posterioridad al reconocimiento, medirá los activos intangibles al costo menos cualquier amortización acumulada y cualquier pérdida por deterioro de valor acumulada.

Amortización

La amortización es la distribución sistemática del valor amortizable de un activo intangible durante su vida útil. Por su parte, el valor amortizable de un activo intangible es el costo del activo menos su valor residual.

La amortización iniciará cuando el activo esté disponible para su utilización, es decir, cuando se encuentre en la ubicación y condiciones necesarias para que pueda operar de la forma prevista por la administración de la entidad.

El cargo por amortización de un periodo se reconocerá como gasto en el resultado de este, salvo que deba incluirse en el valor en libros de otros activos.



MINISTERIO DE CIENCIA, TECNOLOGÍA E INNOVACIÓN
NOTAS A LOS ESTADOS FINANCIEROS
A DICIEMBRE 31 DE 2020
Cifras en miles de pesos

Método de amortización

La distribución sistemática del valor amortizable del activo a lo largo de la vida útil se llevará a cabo mediante un método de amortización que refleje el patrón de consumo esperado de los beneficios económicos futuros o del potencial de servicio derivados del activo.

El Ministerio de CTel utilizará el método de línea recta para la amortización de activos intangibles.

La amortización de un activo intangible cesará cuando se produzca la baja en cuentas. La amortización no cesará cuando el activo esté sin utilizar.

Valor residual

El valor residual de un activo intangible es el valor estimado que la entidad podría obtener por la disposición del activo intangible si el activo tuviera la edad y condición esperadas al término de su vida útil. Este valor se determinará con referencia a un mercado o al compromiso que se haya pactado con un tercero.

Teniendo en cuenta que el Ministerio de CTel no tiene compromiso por parte de un tercero, para comprar los intangibles al final de su vida útil y tampoco tiene la intención de comercializarlo antes que termine su vida útil, el valor residual será cero o nulo.

Vida útil

La vida útil de un activo intangible dependerá del periodo durante el cual la entidad espere recibir los beneficios económicos o el potencial de servicio asociados al activo. Por lo tanto, la vida útil de un activo intangible se considera una estimación que será efectuada con fundamento en la experiencia que la entidad tenga con activos similares. Dicha estimación será revisada por lo menos al final del periodo contable, para determinar si existe un cambio significativo, y de ser necesario será objeto de ajuste o modificación tratándose de forma prospectiva.

Los activos intangibles que cumplan con su vida útil, y se considere que están en condiciones de seguir prestando el servicio para el cual fueron adquiridos, deberán ser valuados y determinar una nueva vida útil mediante peritaje o concepto técnico.

Si no es posible hacer una estimación fiable de la vida útil de un activo intangible, se considerará que este tiene vida útil indefinida y no será objeto de amortización.

En ningún momento se presentarán activos intangibles totalmente amortizados y que continúen prestando servicio.

Periodicidad

El valor residual, la vida útil y el método de amortización se revisarán, como mínimo, al término del periodo



MINISTERIO DE CIENCIA, TECNOLOGÍA E INNOVACIÓN
NOTAS A LOS ESTADOS FINANCIEROS
A DICIEMBRE 31 DE 2020
Cifras en miles de pesos

contable y si existiera un cambio significativo en estas variables, se ajustarán para reflejar el nuevo patrón de consumo de los beneficios económicos futuros o del potencial de servicio. Dicho cambio se contabilizará como un cambio en una estimación contable y será de manera prospectiva.

Deterioro

El deterioro de los activos intangibles, es la pérdida en su potencial de servicio, adicional al reconocimiento sistemático realizado a través de la amortización.

En el Ministerio de CTel, para efectos del cálculo de deterioro, se considera material aquellos activos intangibles cuyo valor individual sea superior a 10 S.M.M.L.V.

Periodicidad

De acuerdo con el marco normativo para entidades de gobierno emitido por la Contaduría General de la Nación, como mínimo, al final del periodo contable la entidad evaluará si existen indicios de deterioro del valor de sus activos no generadores de efectivo. En el Ministerio de CTel, la evaluación se realizará en el cuarto trimestre de cada vigencia.

En caso de existir algún indicio claro de deterioro entre dicha fecha de evaluación y la fecha de cierre, el mismo será evaluado y reconocido en los Estados Financieros en el momento que suceda.

Si existe algún indicio, se estimará el valor de servicio recuperable del activo para comprobar si efectivamente se encuentra deteriorado; en caso contrario, no estará obligada a realizar una estimación formal del valor del servicio recuperable.

Indicios de deterioro

Para determinar si existen indicios de deterioro del valor de los activos intangibles, se recurrirá, a las siguientes fuentes externas e internas de información, así:

➤ **Fuentes externas**

- ✓ Durante el periodo, han tenido lugar, o van a tener lugar en un futuro inmediato, cambios significativos con una incidencia adversa sobre el Ministerio de CTel, los cuales están relacionados con el entorno legal, tecnológico o de política gubernamental, en los que opera la entidad.
- ✓ Durante el periodo, el valor de mercado del activo ha disminuido significativamente más que lo que se esperaría como consecuencia del paso del tiempo o de su uso normal.

➤ **Fuentes internas**

- ✓ Se dispone de evidencia sobre la obsolescencia o deterioro físico del activo.
- ✓ Durante el periodo, han tenido lugar, o se espera que tengan lugar en un futuro inmediato, cambios significativos en el grado de utilización o la manera como se usa o se espera usar el activo, los cuales afectarán desfavorablemente al Ministerio de CTel.



MINISTERIO DE CIENCIA, TECNOLOGÍA E INNOVACIÓN
NOTAS A LOS ESTADOS FINANCIEROS
A DICIEMBRE 31 DE 2020
Cifras en miles de pesos

- ✓ Se decide detener el desarrollo del activo antes de su finalización o de su puesta en condiciones de funcionamiento.
- ✓ Se dispone de evidencia procedente de informes internos que indican que la capacidad del activo para suministrar bienes o servicios, ha disminuido o va a ser inferior a la esperada.
- ✓ Se han incrementado significativamente los costos de funcionamiento y mantenimiento del activo en comparación con los inicialmente presupuestados.

➤ **Fuentes internas del Ministerio de CTel**

- ✓ Se cuenta con evidencia que el activo intangible lleva más de un año sin prestar el servicio para el cual fue adquirido.
- ✓ Se cuenta con evidencia que el activo intangible está fuera de servicio por situaciones de orden técnico y no se poseen los recursos para efectuar su activación.
- ✓ Se cuenta con evidencia que por restricciones de orden legal no se puede usar el activo intangible.

Si existe algún indicio de que el activo intangible está deteriorado, se verificará si existe pérdida por deterioro. En algunos casos podrá ser necesario revisar y ajustar la vida útil restante, el método de amortización, o el valor residual del activo, incluso si finalmente, no se reconoce ningún deterioro del valor para el activo considerado.

Reconocimiento del deterioro

El Ministerio de CTel reconocerá una pérdida por deterioro del valor de los activos intangibles cuando su valor en libros supere el valor del servicio recuperable. El valor del servicio recuperable es el mayor entre el valor de mercado menos los costos de disposición y el costo de reposición.

La pérdida por deterioro se reconocerá como una disminución del valor en libros del activo y un gasto en el resultado del periodo.

Luego de reconocer una pérdida por deterioro del valor, los cargos por amortización de los activos intangibles se determinarán, para los periodos futuros, teniendo en cuenta el valor en libros ajustado por dicha pérdida.

Esto permitirá distribuir el valor en libros ajustado del activo, menos su eventual valor residual, de una forma sistemática a lo largo de su vida útil restante.

➤ **Medición del valor del servicio recuperable**

Para comprobar el deterioro del valor de un activo intangible, el Ministerio de CTel estimará el valor del servicio recuperable, el cual corresponde al mayor valor entre el valor de mercado menos los costos de disposición y el costo de reposición.

No siempre será necesario determinar el valor de mercado del activo menos los costos de disposición y

MINISTERIO DE CIENCIA, TECNOLOGÍA E INNOVACIÓN
NOTAS A LOS ESTADOS FINANCIEROS
A DICIEMBRE 31 DE 2020
Cifras en miles de pesos

el costo de reposición. Si cualquiera de esos valores excede el valor en libros del activo, no habrá deterioro del valor y no será necesario estimar el otro valor.

Si no es factible medir el valor de mercado de un activo intangible menos los costos de disposición, el Ministerio de CTel podrá utilizar el costo de reposición como el valor del servicio recuperable.

- ✓ Costos de disposición: Los costos de disposición, diferentes de aquellos reconocidos como pasivos, se deducirán del valor de mercado.

Estos costos incluyen entre otros, costos de carácter legal, timbres y otros impuestos de la transacción similares, los costos de desmonte o desplazamiento del activo, así como todos los demás costos incrementales para dejar el activo en condiciones para la venta.

- ✓ Costo de reposición: Está determinado por el costo en el que el Ministerio de CTel incurriría en una fecha determinada para reponer la capacidad operativa del activo existente.
- Costo de reposición a nuevo ajustado por amortización: El Ministerio de CTel podrá estimar el costo de reposición teniendo en cuenta los recursos que tendría que sacrificar para reponer el potencial de servicio bruto de un activo (bien sea a través de la reproducción del activo, o bien de la sustitución por uno que tenga el mismo potencial de servicio); este costo se ajustará por la amortización de acuerdo con la vida útil consumida del activo que es objeto de cálculo de deterioro.

Este enfoque se privilegia cuando el deterioro del valor se origina por cambios significativos en el entorno tecnológico, legal o político, así como por cambios en el grado de utilización o en el uso del activo.

- Costo de reposición a nuevo ajustado por amortización y rehabilitación: El Ministerio de CTel podrá estimar el costo de reposición teniendo en cuenta los recursos que tendría que desembolsar para reponer el potencial de servicio bruto de un activo (bien sea a través de la reproducción del activo o de la sustitución de este por uno que tenga el mismo potencial de servicio); este costo se ajustará por la amortización de acuerdo con la vida útil ya consumida del activo que es objeto de cálculo de deterioro y por el costo en que incurriría para devolver el potencial de servicio que se perdió por el daño físico del activo.

Este enfoque se privilegia cuando el deterioro del valor se origina por un daño físico del activo.

Reversión de las pérdidas por deterioro del valor

El Ministerio de CTel evaluará en el cuarto trimestre de cada vigencia, si existe algún indicio de que la



MINISTERIO DE CIENCIA, TECNOLOGÍA E INNOVACIÓN
NOTAS A LOS ESTADOS FINANCIEROS
A DICIEMBRE 31 DE 2020
Cifras en miles de pesos

pérdida por deterioro del valor reconocida en periodos anteriores ya no existe o podría haber disminuido.

Si existe tal indicio, la entidad estimará nuevamente el valor del servicio recuperable del activo.

Indicios de reversión de las pérdidas por deterioro del valor

Cuando el Ministerio de CTel evalúe si existen indicios de que la pérdida por deterioro del valor reconocida en periodos anteriores ya no existe o podría haber disminuido, considerará, entre otras, las siguientes fuentes externas e internas de información:

➤ **Fuentes externas**

- ✓ Durante el periodo, han tenido, o van a tener lugar en un futuro inmediato, cambios significativos con una incidencia favorable sobre el Ministerio de CTel, los cuales están relacionados con el entorno legal, tecnológico, o de política gubernamental en el que opera la entidad.
- ✓ Durante el periodo, el valor de mercado del activo se ha incrementado significativamente.

➤ **Fuentes internas**

- ✓ Durante el periodo, han tenido, o van a tener lugar en un futuro inmediato, cambios significativos con efecto favorable para la entidad, en el grado de utilización o la forma en la que se usa o se espera usar el activo. Estos cambios incluyen los costos en los que se haya incurrido durante el periodo para mejorar o aumentar el rendimiento del activo o para reestructurar la operación a la que dicho activo pertenece.
- ✓ Se decide reanudar la construcción de un activo que estaba previamente detenida antes de su finalización o puesta en condiciones de funcionamiento.
- ✓ Se dispone de evidencia procedente de informes internos, la cual indica que la capacidad del activo para producir bienes o prestar servicios es, o va a ser, mejor que el esperado.
- ✓ Los costos de funcionamiento y mantenimiento del activo se han normalizado o disminuido significativamente en comparación con los presupuestados inicialmente.

Si existe algún indicio de que la pérdida por deterioro reconocida en periodos anteriores ya no existe o podría haber disminuido, se verificará tal inexistencia o disminución. En algunos casos podrá ser necesario revisar y ajustar la vida útil restante, el método de amortización, o el valor residual del activo, incluso si finalmente, no se reconoce ninguna reversión del deterioro del valor para el activo considerado.

Reconocimiento y medición de la reversión del deterioro

El Ministerio de CTel revertirá una pérdida por deterioro del valor de un activo intangible cuando su valor en libros sea inferior al valor del servicio recuperable. El valor del servicio recuperable corresponde al mayor valor entre el valor de mercado menos los costos de disposición y el costo de reposición.

➤ Para el cálculo del costo de reposición:



MINISTERIO DE CIENCIA, TECNOLOGÍA E INNOVACIÓN
NOTAS A LOS ESTADOS FINANCIEROS
A DICIEMBRE 31 DE 2020
Cifras en miles de pesos

Para la medición, se empleará el mismo enfoque utilizado en la determinación del deterioro originalmente reconocido.

La reversión de la pérdida por deterioro se reconocerá como un incremento del valor en libros del activo, afectando el resultado del periodo.

En todo caso, el valor en libros del activo, después de la reversión de una pérdida por deterioro del valor, no excederá al valor en libros que tendría el activo si no se hubiera reconocido una pérdida por deterioro del valor en periodos anteriores.

Después de reconocer una reversión de la pérdida por deterioro del valor, los cargos por amortización del activo se ajustarán para los periodos futuros con el fin de distribuir el valor en libros revisado del activo menos su valor residual, si existiere, de una forma sistemática a lo largo de su vida útil restante.

Baja en Cuentas

El Ministerio de CTel dará de baja un activo intangible y reconocerá una ganancia o pérdida en el resultado del periodo:

- En la disposición; o
- Cuando el activo intangible quede permanentemente retirado de uso y no se espere obtener beneficios económicos futuros por su disposición o un potencial de servicio.

Revelaciones

El Ministerio de CTel revelará, para cada clase de activos intangibles, lo siguiente:

REVELACIÓN
Las vidas útiles o las tasas de amortización utilizadas.
Los métodos de amortización utilizados.
La descripción de si las vidas útiles de los activos intangibles son finitas o indefinidas.
Las razones para estimar que la vida útil de un activo intangible es indefinida.
El valor en libros bruto y la amortización acumulada, incluyendo las pérdidas por deterioro del valor acumuladas, al principio y final del periodo contable.
El valor de la amortización de los activos intangibles reconocida en el resultado durante el periodo.
Una conciliación entre los valores en libros al principio y al final del periodo contable que muestre por separado lo siguiente: adiciones realizadas, disposiciones o ventas, adquisiciones, amortización, pérdidas por deterioro del valor y otros cambios.
El valor por el que se hayan reconocido inicialmente los activos intangibles adquiridos en una transacción sin contraprestación.
El valor en libros de los activos intangibles cuya titularidad o derecho de dominio tenga alguna restricción o de aquellos que estén garantizando el cumplimiento de pasivos.
La descripción, valor en libros y periodo de amortización restante de cualquier activo intangible individual que sea significativo para los estados financieros de la entidad.
El valor de los desembolsos para investigación y desarrollo que se hayan reconocido como gasto durante el periodo.

POLÍTICA CONTABLE DE CUENTAS POR PAGAR



MINISTERIO DE CIENCIA, TECNOLOGÍA E INNOVACIÓN
NOTAS A LOS ESTADOS FINANCIEROS
A DICIEMBRE 31 DE 2020
Cifras en miles de pesos

Definición

La política contable de cuentas por pagar está definida como un [Pasivo](#), de acuerdo con los elementos del estado financiero.

En cuentas por pagar se incluyen las cuentas que representan obligaciones adquiridas por el Ministerio de CTel con terceros, originadas en el desarrollo de sus actividades y de las cuales se espera, a futuro, la salida de un flujo financiero fijo o determinable a través de efectivo, equivalentes al efectivo u otro instrumento financiero.

Reconocimiento

Se reconocerán como cuentas por pagar las obligaciones adquiridas por la entidad con terceros, originadas en el desarrollo de sus actividades y de las cuales se espere, a futuro, la salida de un flujo financiero fijo o determinable a través de efectivo, equivalentes al efectivo u otro instrumento.

Clasificación

Las cuentas por pagar se clasificarán en la categoría de costo.

Medición Inicial

El Ministerio de CTel medirá las cuentas por pagar por el valor de la transacción.

Medición Posterior

El Ministerio de CTel con posterioridad al reconocimiento inicial, mantendrá las cuentas por pagar por el valor de la transacción.

Baja en Cuentas

Se dejará de reconocer una cuenta por pagar cuando se extingan las obligaciones que la originaron, esto es, cuando la obligación se pague, expire, el acreedor renuncie a ella o se transfiera a un tercero.

La diferencia entre el valor en libros de la cuenta por pagar que se da de baja y la contraprestación pagada, incluyendo cualquier activo transferido diferente del efectivo o pasivo asumido, se reconocerá como ingreso o gasto en el resultado del periodo.

Cuando el acreedor renuncie al derecho de cobro o un tercero asuma la obligación de pago, la entidad aplicará la Norma de Ingresos de Transacciones sin Contraprestación.

Revelaciones

La presentación en los estados financieros y las revelaciones en notas relacionados con las cuentas y documentos por pagar se efectuará considerando lo siguiente:



MINISTERIO DE CIENCIA, TECNOLOGÍA E INNOVACIÓN
NOTAS A LOS ESTADOS FINANCIEROS
A DICIEMBRE 31 DE 2020
Cifras en miles de pesos

Revelación
Valor en libros y a las condiciones de la cuenta por pagar, tales como: plazo, tasa de interés, vencimiento y restricciones que estas le impongan a la entidad.
Se revelará el valor de las cuentas por pagar que se hayan dado de baja por causas distintas a su pago.
Si la entidad infringe los plazos o incumple con el pago del principal, intereses o cláusulas de reembolso, revelará: a) los detalles de esa infracción o incumplimiento, b) el valor en libros de las cuentas por pagar relacionadas al finalizar el periodo contable y, c) la corrección de la infracción o renegociación de las condiciones de las cuentas por pagar, antes de la fecha de autorización para la publicación de los estados financieros.

POLÍTICA CONTABLE DE BENEFICIOS A LOS EMPLEADOS

Definición

La política contable de beneficios a empleados está definida como un [Pasivo](#), de acuerdo con los elementos del estado financiero.

Los beneficios a los empleados comprenden las cuentas que representan obligaciones generadas por concepto de retribuciones que el Ministerio de CTel proporciona a sus trabajadores a cambio de sus servicios, incluyendo, cuando haya lugar, beneficios por terminación del vínculo laboral. Estos beneficios abarcan tanto los suministrados directamente a los empleados, como a sus sobrevivientes, beneficiarios y/o sustitutos, según lo establecido en la normatividad vigente y en los acuerdos de las obligaciones implícitas que dan origen al beneficio.

Las retribuciones suministradas a los empleados podrán originarse por lo siguiente:

- Acuerdos formales, legalmente exigibles, celebrados entre el Ministerio de CTel y sus empleados;
- Requerimientos legales en virtud de los cuales el Ministerio de CTel se obliga a efectuar aportes o asumir obligaciones; u
- Obligaciones implícitas asumidas por el Ministerio de CTel, de manera excepcional, producto de acuerdos formales que, aunque no son exigibles legalmente, crean una expectativa válida de que el Ministerio de CTel está dispuesta a asumir ciertas responsabilidades frente a terceros.

Los beneficios a los empleados se clasifican en:

- **Beneficios a corto plazo:** son los beneficios a los empleados (distintos de los beneficios por terminación) cuyo pago será totalmente atendido en el término de los doce meses siguientes al cierre del periodo en el cual los empleados han prestado sus servicios.
- **Beneficios a largo plazo:** son los beneficios a los empleados (distintos de los beneficios posempleo y de los beneficios por terminación) cuyo pago no vence dentro de los doce meses siguientes al cierre del periodo en el cual los empleados han prestado sus servicios.



MINISTERIO DE CIENCIA, TECNOLOGÍA E INNOVACIÓN
NOTAS A LOS ESTADOS FINANCIEROS
A DICIEMBRE 31 DE 2020
Cifras en miles de pesos

- **Beneficios post empleo:** son los beneficios a los empleados (distintos de los beneficios por terminación) que se pagan después de completar su periodo de empleo.
- **Beneficios por terminación del vínculo laboral:** son los beneficios por pagar a los empleados cuando se dan por terminados los vínculos laborales anticipadamente o cuando el empleado acepta una oferta de beneficios en compensación por la terminación del vínculo laboral.

A continuación, se exponen los beneficios a los empleados que le aplican al Ministerio de CTel, conforme con las definiciones antes descritas:

BENEFICIOS DE CORTO PLAZO

Reconocimiento

Los beneficios a los empleados a corto plazo se reconocerán de manera mensual como un gasto o costo y como un pasivo, cuando el Ministerio de CTel consuma el beneficio económico o el potencial de servicio procedente del servicio prestado por el empleado a cambio de los beneficios otorgados.

Los beneficios a empleados a corto plazo que no se paguen mensualmente, se reconocerán en cada mes por el valor de la alícuota correspondiente al porcentaje del servicio prestado durante el mes.

Medición

El pasivo por beneficios a los empleados a corto plazo se medirá por el valor de la obligación derivada de los beneficios definidos de forma mensual, después de deducir cualquier pago anticipado si lo hubiera.

Revelaciones

El Ministerio de CTel revelará, como mínimo, la siguiente información sobre beneficios a los empleados a corto plazo:

Revelación
La naturaleza de los beneficios a corto plazo.
La naturaleza, cuantía y metodología que sustenta la estimación de los beneficios otorgados a los empleados por incentivos.

BENEFICIOS POR TERMINACIÓN DEL VÍNCULO LABORAL

Reconocimiento

Se reconocerán como beneficios por terminación del vínculo laboral, aquellos a los cuales la entidad está comprometida por ley o por una obligación implícita, cuando se da por terminada la relación legal y

MINISTERIO DE CIENCIA, TECNOLOGÍA E INNOVACIÓN
NOTAS A LOS ESTADOS FINANCIEROS
A DICIEMBRE 31 DE 2020
Cifras en miles de pesos

reglamentaria o cuando el empleado acepta una oferta de beneficios en compensación por la terminación del vínculo laboral. Estas obligaciones se sustentarán en la existencia de un plan formal para efectuar la terminación del vínculo laboral y en la imposibilidad de retirar la oferta.

Los beneficios por terminación del vínculo laboral se reconocerán como un pasivo y un gasto en el resultado del periodo.

Medición

Se medirán por la mejor estimación del desembolso que se requeriría para cancelar la obligación al finalizar el periodo contable en el momento que se presenten.

Revelaciones

Teniendo en cuenta que el Ministerio de CTel no tiene un plan formal para efectos de la rescisión del vínculo laboral, la entidad revelará el valor de los beneficios reconocidos por este concepto cuando se presenten.

CRÉDITOS EDUCATIVOS CONDONABLES
PRESTAMOS POR COBRAR

Reconocimiento

Se reconocerán como préstamos por cobrar, los recursos financieros que la entidad destine para el uso por parte de un tercero, de los cuales se espere, a futuro, la entrada de un flujo financiero fijo o determinable, a través de efectivo, equivalentes al efectivo u otro instrumento financiero.

El Ministerio de CTel reconocerá como préstamos por cobrar, los créditos educativos a sus funcionarios con opción de condonación, previo cumplimiento de los requisitos exigidos y aprobación del comité establecido por la entidad para este fin.

Clasificación

Los préstamos por cobrar se clasificarán en la categoría del costo amortizado.

Medición inicial

El Ministerio de CTel medirá los préstamos por cobrar a sus funcionarios por el valor autorizado como crédito educativo, previa aprobación del comité establecido por la entidad para este fin, el cual será desembolsado directamente a la institución donde adelantará los estudios.

Medición posterior

Con posterioridad al reconocimiento, el Ministerio de CTel medirá los préstamos por cobrar al costo amortizado el cual corresponde al valor reconocido menos las condonaciones menos los pagos de capital.



MINISTERIO DE CIENCIA, TECNOLOGÍA E INNOVACIÓN
NOTAS A LOS ESTADOS FINANCIEROS
A DICIEMBRE 31 DE 2020
Cifras en miles de pesos

Deterioro

Los préstamos por cobrar por concepto de créditos educativos con opción de condonación, no serán objeto de estimaciones de deterioro, ya que representan un estímulo otorgado a los funcionarios del Ministerio de CTel con el propósito de elevar los niveles de eficiencia, satisfacción, desarrollo, y bienestar de los mismos, en el desempeño de su labor y de contribuir al cumplimiento efectivo de los resultados institucionales, sobre el cual se espera que cumplan con la totalidad de los requisitos exigidos y el propósito del crédito aprobado.

Baja en cuentas

El Ministerio de CTel dejará de reconocer un préstamo por cobrar cuando:

- Cuando se declare su condonación, previa sesión del comité respectivo y acto administrativo expedido por el Representante Legal o de quien él designe.
- Cuando el deudor cumpla con el pago del crédito aprobado.
- Cuando los derechos expiren, la entidad renuncie a ellos o cuando sus riesgos y ventajas inherentes al préstamo por cobrar se transfieran.

Revelaciones

Teniendo en cuenta que el Ministerio de CTel aprueba internamente los créditos educativos de los funcionarios que lo solicitan, la entidad revelará de manera suficiente el valor de préstamos aprobados cuando se presenten.

POLÍTICA CONTABLE DE PROVISIONES

Definición

La política contable de provisiones está definida como un [Pasivo](#), de acuerdo con los elementos del estado financiero.

En esta denominación se incluyen las cuentas que representan los pasivos a cargo de la entidad y que están sujetos a condiciones de incertidumbre en relación con su cuantía y/o vencimiento, siempre que pueda hacerse una estimación fiable del valor de la obligación.

Reconocimiento

El Ministerio de CTel reconocerá como provisiones el valor estimado de las obligaciones originadas por litigios y demandas en contra de la entidad, con respecto a las cuales se ha establecido que, para cancelarlas existe la probabilidad de que la entidad tenga que desprenderse de recursos que incorporan un potencial de servicio o beneficios económicos y pueda realizarse una estimación fiable del valor de la



MINISTERIO DE CIENCIA, TECNOLOGÍA E INNOVACIÓN
NOTAS A LOS ESTADOS FINANCIEROS
A DICIEMBRE 31 DE 2020
Cifras en miles de pesos

obligación.

El Ministerio de CTel reconocerá una provisión de procesos judiciales, conciliaciones y trámites arbitrales en contra de la entidad, solo cuando se cumplan todas y cada una de las siguientes condiciones:

- Tenga una obligación presente, ya sea legal o implícita, como resultado de un suceso pasado.
- Sea probable que la entidad tenga que desprenderse de recursos que incorporen beneficios económicos o potencial de servicio para cancelar la obligación.
- Pueda realizarse una estimación fiable del valor de la obligación.

El Ministerio de CTel tendrá en cuenta lo que la Contaduría General de la Nación y la Agencia Nacional de Defensa Jurídica del Estado dispongan en la materia para el reconocimiento de las provisiones.

A continuación, se ilustra la matriz de valoración para el reconocimiento que realiza el Ministerio de CTel de sus provisiones de acuerdo con la probabilidad de pérdida asignada a cada proceso:

<u>CLASIFICACIÓN</u>	<u>SITUACIÓN</u>	<u>PROBABILIDAD DE PERDIDA</u>	<u>RANGO</u>	<u>RECONOCIMIENTO</u>	<u>REVELACIONES</u>
PROBABLES	La obligación es Probable cuando la probabilidad de ocurrencia es más alta que la probabilidad de que no ocurra.	ALTA	Superior al 50%	Se procede a reconocer una provisión por el valor probable de la	Se exige revelar información sobre la provisión .
POSIBLES	La obligación es Posible cuando la probabilidad de ocurrencia es menor que la probabilidad de ocurrencia.	MEDIA	Entre el 25% y el 50%	Se reconoce la pretensión en cuentas de orden y su provisión es valor cero (0).	Se exige revelar información sobre el pasivo contingente .
REMOTAS	La obligación es Remota cuando la probabilidad de ocurrencia del evento es prácticamente nula.	BAJA	Entre el 10 y el 25%	Se reconoce la pretensión en cuentas de orden y su provisión es valor cero (0).	No se exige revelar ningún tipo de información.
		REMOTA	Inferior al 10%	No se reconoce la pretensión y su provisión es valor cero (0).	

Las provisiones se reclasificarán al pasivo que corresponda cuando ya no exista incertidumbre en relación con su cuantía y/o vencimiento, por la posible condena parcial o total de las pretensiones, mediante una sentencia judicial ejecutoriada.

Medición Inicial

El Ministerio de CTel medirá una provisión por el valor que refleje la mejor estimación del desembolso que se requeriría para cancelar la obligación presente o para transferirla a un tercero en la fecha sobre la que se informa. Dicha estimación tendrá en cuenta los desenlaces asociados de mayor probabilidad,



MINISTERIO DE CIENCIA, TECNOLOGÍA E INNOVACIÓN
NOTAS A LOS ESTADOS FINANCIEROS
A DICIEMBRE 31 DE 2020
Cifras en miles de pesos

la experiencia que se tenga en operaciones similares, los riesgos e incertidumbres y los informes de expertos, entre otros.

Medición Posterior

Las provisiones se consideran una estimación que serán efectuadas con fundamento en la experiencia que la entidad tenga en operaciones similares. Dicha estimación será revisada por lo menos al final del periodo contable, para determinar si existe un cambio significativo, y de ser necesario será objeto de ajuste o modificación afectando el resultado del periodo para reflejar la mejor estimación disponible, tratándose de forma prospectiva.

Revelaciones

El Ministerio de CTel revelará la siguiente información:

REVELACIÓN
La naturaleza del hecho que la origina.
Una conciliación que muestre el valor en libros al inicio y al final del periodo; las adiciones realizadas durante el periodo, incluidos los ajustes procedentes de los cambios en la medición del valor descontado; los valores cargados contra la provisión durante el periodo; y los valores no utilizados que hayan sido objeto de liquidación o reversión en el periodo.
Una descripción acerca de la naturaleza de la obligación contraída, así como del valor y fecha esperada de cualquier pago resultante.
Una indicación acerca de las incertidumbres relativas al valor o a las fechas de salida de los recursos; y
Los criterios considerados para la estimación y el valor de cualquier reembolso esperado que esté asociado con la provisión constituida.

POLÍTICA CONTABLE DE INGRESOS DE TRANSACCIONES SIN Y CON CONTRAPRESTACIÓN

Definición

La política contable de ingresos de transacciones sin y con contraprestación está definida como un [Ingreso](#) de acuerdo con los elementos del estado financiero.

Ingresos: Los ingresos son los incrementos en los beneficios económicos o en el potencial de servicio producidos a lo largo del periodo contable (bien en forma de entradas o incrementos de valor de los activos, o bien como salidas o decrementos de los pasivos) que dan como resultado aumentos del patrimonio y no están relacionados con los aportes para la creación de la entidad.

➤ Ingresos Sin Contraprestación

Es aquel que recibe la entidad sin que deba entregar a cambio una contraprestación que se aproxime al valor de mercado del recurso recibido, es decir, la entidad no entrega nada a cambio del recurso recibido o, si lo hace, el valor entregado es menor al valor de mercado del recurso recibido. Son ejemplos de estos ingresos, los impuestos, las transferencias, las retribuciones, los aportes sobre la nómina y las rentas parafiscales.



MINISTERIO DE CIENCIA, TECNOLOGÍA E INNOVACIÓN
NOTAS A LOS ESTADOS FINANCIEROS
A DICIEMBRE 31 DE 2020
Cifras en miles de pesos

Para el Ministerio de CTel los ingresos por transacciones sin contraprestación se componen de:

- ✓ **Transferencias y subvenciones:** En esta denominación, se incluyen las cuentas que representan los ingresos recibidos de terceros sin contraprestación, por conceptos tales como: recursos que recibe la entidad de otras entidades públicas, condonaciones de deuda, asunción de deudas por parte de terceros, bienes declarados a favor de la Nación, bienes expropiados y donaciones.
- ✓ **Operaciones interinstitucionales:** En esta denominación, se incluyen las cuentas que representan:
 - Los fondos recibidos por la entidad en efectivo y/o equivalentes al efectivo, de la tesorería centralizada del mismo nivel, para el pago de los gastos incluidos en el presupuesto; y
 - Los recaudos efectuados por Dirección General de Crédito Público y del Tesoro Nacional (DGCPTN) de los ingresos reconocidos por otra entidad del nivel nacional. También incluye las operaciones sin flujo de efectivo realizadas entre entidades, con independencia del sector y nivel al que pertenezcan.
- ✓ **Otros Ingresos:** En esta denominación, se incluyen las cuentas que representan el valor de los ingresos de la entidad que, por su naturaleza, no son susceptibles de clasificarse en algunos de los demás grupos definidos.

➤ **Ingresos Con Contraprestación**

Son aquellos originados en la venta de bienes, en la prestación de servicios o en el uso que terceros hacen de activos que producen intereses, regalías, arrendamientos, dividendos o participaciones, entre otros.

Para el Ministerio de CTel los ingresos por transacciones con contraprestación se componen de los beneficios que reciba por parte de un tercero en el uso de activos de la entidad.

INGRESOS DE TRANSACCIONES SIN CONTRAPRESTACIÓN

Transferencias

Corresponden a ingresos por transacciones sin contraprestación, recibidos de terceros, por conceptos tales como: recursos que recibe el Ministerio de CTel de otras entidades públicas, condonaciones de deudas, asunción de deudas por parte de terceros, multas, sanciones, bienes declarados a favor de la Nación, bienes expropiados y donaciones.

Reconocimiento

Un ingreso de una transacción sin contraprestación se reconocerá cuando:

- La entidad tenga el control sobre el activo.



MINISTERIO DE CIENCIA, TECNOLOGÍA E INNOVACIÓN
NOTAS A LOS ESTADOS FINANCIEROS
A DICIEMBRE 31 DE 2020
Cifras en miles de pesos

- Sea probable que fluyan hacia el Ministerio de CTel, beneficios económicos futuros o potencial de servicio asociados con el activo.
- El valor del activo pueda ser medido con fiabilidad.

Los recursos que reciba el Ministerio de CTel a favor de terceros no se reconocerán como ingresos de transacciones sin contraprestación, sino como pasivos.

Medición

Las transferencias en efectivo se medirán por el valor recibido. En caso de que la transferencia se perciba en moneda extranjera, se aplicará lo señalado en la Norma de Efectos de las Variaciones en las Tasas de Cambio de la Moneda Extranjera.

Las multas y sanciones se medirán por el valor liquidado en el acto administrativo proferido por la autoridad que imponga la multa o sanción.

Las transferencias no monetarias (inventarios, propiedades, planta y equipo, propiedades de inversión, activos intangibles, bienes de uso público y bienes históricos y culturales) se medirán por el valor de mercado del activo recibido y, en ausencia de este, por el costo de reposición. Si no es factible obtener alguna de las anteriores mediciones, las transferencias no monetarias se medirán por el valor en libros que tenía el activo en la entidad que transfirió el recurso.

Cuando la transferencia esté sometida a condiciones, el pasivo se medirá inicialmente por el valor del activo reconocido y, posteriormente, por la mejor estimación del valor requerido para cancelar la obligación presente al cierre del periodo contable y la diferencia se reconocerá como ingreso o gasto en el resultado del periodo. La estimación tendrá en cuenta los riesgos y las incertidumbres relacionadas con los sucesos que hacen que se reconozca un pasivo. Cuando el valor del dinero en el tiempo sea significativo, el pasivo se medirá por el valor presente del valor que se estima será necesario para cancelar la obligación.

Revelaciones

El Ministerio de CTel revelará la información que aplique en referencias a los ingresos de transacciones sin contraprestación:

Revelación
El valor de los ingresos de transacciones sin contraprestación reconocidos durante el periodo contable mostrando, por separado, los impuestos, las transferencias, las retribuciones, los aportes sobre la nómina y las rentas parafiscales, detallando en cada uno, los principales conceptos;
El valor de las cuentas por cobrar reconocidas con respecto a los ingresos sin contraprestación;
El valor de los pasivos reconocidos originados en los recursos transferidos sujetos a condiciones; y
La existencia de cualquier cobro anticipado con respecto a las transacciones sin contraprestación.



MINISTERIO DE CIENCIA, TECNOLOGÍA E INNOVACIÓN
NOTAS A LOS ESTADOS FINANCIEROS
A DICIEMBRE 31 DE 2020
Cifras en miles de pesos

INGRESOS DE TRANSACCIONES CON CONTRAPRESTACIÓN

Ingresos por el Uso de Activos por Parte de Terceros

Los ingresos por el uso de activos por parte de terceros se reconocerán siempre que el valor de los ingresos pueda medirse con fiabilidad y sea probable que la entidad reciba los beneficios económicos o el potencial de servicio, asociados con la transacción.

Reconocimiento

El Ministerio de CTel reconocerá como ingresos de transacciones con contraprestación los que se originen en el uso que terceros hacen de activos de la entidad, los cuales pueden producir rendimientos, arrendamientos, entre otros.

Medición

Los ingresos se medirán por el valor de mercado de la contraprestación recibida o por recibir, una vez deducidas las rebajas y/o descuentos condicionados y no condicionados.

Revelaciones

El Ministerio de CTel revelará la información que aplique en referencias a los ingresos de transacciones con contraprestación:

Revelación
las políticas contables adoptadas para el reconocimiento de los ingresos, incluyendo la metodología utilizada para la determinación del grado de avance de las operaciones incluidas en la prestación de servicios;
la cuantía y el origen de cada categoría material de ingresos por venta de bienes, prestación de servicios, intereses, regalías, dividendos o participaciones, comisiones y arrendamientos, entre otras; y
El valor de los ingresos producidos por intercambios de bienes o servicios.

POLÍTICA CONTABLE DE GASTOS

Definiciones

Gastos: son los decrementos en los beneficios económicos, producidos a lo largo del periodo sobre el que se informa, en forma de salidas o decrementos de valor de los activos, o bien como decrementos de las obligaciones, que dan como resultado disminuciones del patrimonio.

Pérdidas: son otras partidas que satisfacen la definición de Gastos pero que no son Gastos de actividades ordinarias. Cuando las pérdidas se reconocen en el estado del resultado integral, es usual presentarlas por separado, puesto que el conocimiento de las mismas es útil para la toma de decisiones económicas.



MINISTERIO DE CIENCIA, TECNOLOGÍA E INNOVACIÓN
NOTAS A LOS ESTADOS FINANCIEROS
A DICIEMBRE 31 DE 2020
Cifras en miles de pesos

Reconocimiento

El Ministerio de CTel, reconocerá como Gastos los siguientes:

Gastos de administración y operación: Corresponde a los gastos de personal, sueldos y salarios, comisiones, honorarios y servicios, mantenimiento, reparaciones, servicios públicos, arrendamientos, publicidad y propaganda, comunicación y transporte, seguros generales, servicios de aseo y cafetería, elementos de aseo y cafetería, repuestos, suministro y papelería de oficina en los que incurre La Entidad para el desarrollo de su objeto social en el periodo corriente con la parte administrativa.

Los elementos de consumo recibidos en el Almacén de la Entidad se contabilizarán a las cuentas gastos según de acuerdo al tipo de compra efectuada al momento de realizar el registro de la obligación presupuestal en SIIF NACION II, conforme los soportes que el Ministerio de CTel defina para tal fin.

Gastos por deterioro, depreciaciones, amortizaciones y provisiones: Corresponde a los gastos generados por la depreciación y el deterioro de la propiedad, planta y equipo, la amortización y el deterioro de los activos intangibles y la creación de provisiones para litigios y demandas.

Transferencias y subvenciones: Corresponde a los gastos producto de la ejecución de los contratos o convenios de financiamiento, registrados conforme las actas de supervisión.

Otros gastos: Corresponde a los gastos generados por los gastos financieros, pérdidas y conceptos no contemplados con anterioridad.

Medición Inicial

El Ministerio de CTel reconocerá un gasto, cuando surja un decremento en los beneficios económicos futuros en forma de salida o disminuciones del valor de activos o bien el surgimiento de obligaciones, además de que pueda ser medido con fiabilidad.

Los gastos producto de la adquisición de elementos de consumo se medirán al valor de adquisición de los mismos.

Revelaciones:

Revelación
El Ministerio de CTel revelará de forma comparativa con la vigencia anterior los gastos registrados en la vigencia.
El Ministerio de CTel revelará la composición del gasto a nivel de cuenta.
Los gastos de transferencias y subvenciones condicionadas se revelarán por contrato o convenio.



MINISTERIO DE CIENCIA, TECNOLOGÍA E INNOVACIÓN
NOTAS A LOS ESTADOS FINANCIEROS
A DICIEMBRE 31 DE 2020
Cifras en miles de pesos

POLÍTICA CONTABLE DE LAS CUENTAS DE ORDEN

Definición

Las cuentas de orden son el instrumento contable que utiliza la entidad para clasificar los elementos u operaciones que no impactan su estructura financiera.

Se utilizan generalmente para registrar movimientos cuando estos no afectan los estados financieros de la entidad. Es decir, se utilizan para reflejar los derechos y obligaciones contingentes y actúan como memorias, reflejando hechos o circunstancias que no tienen incidencia directa en el estado de situación financiera, pero que son convenientes reflejar por sus posibles efectos futuros.

Reconocimiento

Activos Contingentes

Los activos contingentes no serán objeto de reconocimiento en los estados financieros. Los activos contingentes se evaluarán de forma continuada, con el fin de asegurar que su evolución se refleje apropiadamente en los estados financieros. En caso de que la entrada de beneficios económicos o potencial de servicio al Ministerio de CTel pase a ser prácticamente cierta, se procederá al reconocimiento del ingreso y del activo en los estados financieros del periodo en el que dicho cambio tenga lugar.

Pasivos Contingentes

Los pasivos contingentes no serán objeto de reconocimiento en los estados financieros. Los pasivos contingentes se evaluarán de forma continuada, con el fin de asegurar que su evolución se refleje apropiadamente en los estados financieros. En caso de que la salida de recursos sea probable y que se obtenga una medición fiable de la obligación, se procederá al reconocimiento del pasivo en los estados financieros del periodo en el que dicho cambio tenga lugar.

Aplicaciones en las transacciones contables

De acuerdo a las transacciones realizadas por el Ministerio de CTel, se encuentran las siguientes aplicaciones, en los temas relacionados al uso de las cuentas de orden:

➤ Cuentas de Orden Deudoras

Activos Contingentes - Litigios y mecanismos alternativos de solución de conflictos

Se reconocerán el valor de las demandas interpuestas por el Ministerio de CTel en contra de terceros, así como las pretensiones económicas originadas en conflictos o controversias que se resuelven por fuera de la justicia ordinaria.

MINISTERIO DE CIENCIA, TECNOLOGÍA E INNOVACIÓN
NOTAS A LOS ESTADOS FINANCIEROS
A DICIEMBRE 31 DE 2020
Cifras en miles de pesos

Control - Bienes en custodia

Representa los bienes de propiedad de la entidad entregados a terceros para su salvaguarda o custodia, producto de su relación con investigaciones de diferentes índoles.

Control - Bienes y derechos retirados

Representa el valor de los bienes retirados del servicio por destrucción o por encontrarse inservibles, así como los bienes totalmente depreciados, agotados o amortizados, los cuales han sido retirados del servicio por no encontrarse en condiciones de uso y que tienen pendiente la destinación específica o disposición final. También registra los derechos retirados por castigo que, a criterio de la entidad, requieren ser controlados.

- ✓ Cuentas por Cobrar: Los definidos en la política de cuentas por cobrar. Además, se registrarán en cuentas de orden las solicitudes de reintegro y los procesos de cartera que son objeto de depuración para definir su remisibilidad, y las actas de liquidación que presentes salvedades, en la parte de la salvedad.
- ✓ Propiedades, planta y equipos: Los definidos en la política contable de propiedades, planta y equipos, además se tendrán en cuenta las siguientes definiciones.
- ✓ Inventarios: Los definidos en la política contable de inventarios, además se tendrán en cuenta las siguientes definiciones.
 - Reparables: Corresponde a los repuestos de equipos que han cumplido su tiempo de operación o que se dañan por el uso y para el cual la entidad acepta y gestiona la reparación con el fin de recuperar su capacidad y potencial de servicio.
 - Serviciables: Corresponde a los elementos reparables o no reparables, el cual es desmontado de un equipo y se encuentra técnicamente en condiciones de generar potencial de servicio.
 - Obsoletos: Corresponde a los elementos de propiedades, planta y equipo que ya cumplieron su vida económica o tiempo de servicio y sobre los cuales no se espera recibir el potencial de servicio, por tanto, se procede a dar de baja en cuentas de forma definitiva.
 - Vencidos: Corresponde a los elementos de inventario tales como, materias primas, medicamentos y bienes de consumo que no se encuentran aptos para su uso y sobre los cuales no se espera recibir el potencial de servicio, por tanto se procede a dar de baja en cuentas de forma definitiva.

Control - Responsabilidades en procesos internos: Representa el valor de los faltantes de fondos o bienes y demás actos relacionados con el detrimento del patrimonio público que ameritan el inicio de un proceso de responsabilidades para funcionarios o particulares que administren o manejen fondos o bienes públicos. El proceso culmina con el fallo de la autoridad competente, indicando la responsabilidad de las personas involucradas en el proceso.

➤ **Cuentas de Orden Acreedores**



MINISTERIO DE CIENCIA, TECNOLOGÍA E INNOVACIÓN
NOTAS A LOS ESTADOS FINANCIEROS
A DICIEMBRE 31 DE 2020
Cifras en miles de pesos

Pasivos Contingentes - Litigios y mecanismos alternativos de solución de conflictos

Se reconocerán el valor de las demandas interpuestas por terceros en contra del Ministerio de CTel. También incluye las pretensiones económicas originadas en conflictos o controversias que se resuelven por fuera de la justicia ordinaria.

Control – Otras cuentas acreedoras de control: Representa el valor de las operaciones por conceptos no contemplados en las cuentas relacionadas anteriormente. En este grupo de cuentas se registrarán las cuentas por pagar, constituidas a 31 de diciembre de cada vigencia, y que al momento de obligar contablemente en SIIF tiene un atributo contable diferente a “Ninguno”, de acuerdo con las parametrizaciones del sistema.

El Ministerio de CTel reconocerá en cuentas de orden deudoras o acreedoras, los activos y pasivos que, por su naturaleza o impacto, la entidad considere llevar un control especial.

Revelaciones

Información a revelar sobre activos contingentes:

El Ministerio de CTel revelará los activos contingentes en cuentas de orden deudoras cuando sea posible realizar una medición. Además, para cada tipo de activo contingente, revelará la siguiente información:

Revelación
Una descripción de la naturaleza del activo contingente;
Una estimación de los efectos financieros y una indicación de las incertidumbres relacionadas con el valor o las fechas de entrada de recursos; lo anterior, en la medida en que sea practicable obtener la información; y
El hecho de que sea impracticable revelar una o más de las informaciones contenidas en el literal anterior.

Información a revelar sobre pasivos contingentes:

El Ministerio de CTel revelará los pasivos contingentes en cuentas de orden acreedoras contingentes cuando sea posible medirlos. Además, para cada tipo de pasivo contingente, en las notas a los estados financieros, revelará la siguiente información:

Revelación
Una descripción de la naturaleza del pasivo contingente;
Una estimación de los efectos financieros, la indicación de las incertidumbres relacionadas con el valor o las fechas de salida de recursos y la posibilidad de cualquier reembolso; lo anterior, en la medida en que sea practicable obtener la información; y
El hecho de que sea impracticable revelar una o más de las informaciones contenidas en el literal anterior.

NOTAS QUE NO APLICAN AL MINISTERIO DE CIENCIA, TECNOLOGÍA E INNOVACIÓN

MINISTERIO DE CIENCIA, TECNOLOGÍA E INNOVACIÓN
NOTAS A LOS ESTADOS FINANCIEROS
A DICIEMBRE 31 DE 2020
Cifras en miles de pesos

A continuación, se relaciona el listado de notas que no aplican al Ministerio de Ciencia, Tecnología e Innovación:

- NOTA 6. INVERSIONES E INSTRUMENTOS DERIVADOS
- NOTA 9. INVENTARIOS
- NOTA 11. BIENES DE USO PÚBLICO E HISTÓRICOS Y CULTURALES
- NOTA 12. RECURSOS NATURALES NO RENOVABLES
- NOTA 13. PROPIEDADES DE INVERSIÓN
- NOTA 15. ACTIVOS BIOLÓGICOS
- NOTA 17. ARRENDAMIENTOS
- NOTA 18. COSTOS DE FINANCIACIÓN
- NOTA 19. EMISIÓN Y COLOCACIÓN DE TÍTULOS DE DEUDA
- NOTA 20. PRÉSTAMOS POR PAGAR
- NOTA 24. OTROS PASIVOS
- NOTA 30. COSTOS DE VENTAS
- NOTA 31. COSTOS DE TRANSFORMACIÓN
- NOTA 32. ACUERDOS DE CONCESIÓN - ENTIDAD CONCEDENTE
- NOTA 33. ADMINISTRACIÓN DE RECURSOS DE SEGURIDAD SOCIAL EN PENSIONES (Fondos de Colpensiones)
- NOTA 35. IMPUESTO A LAS GANANCIAS
- NOTA 36. COMBINACIÓN Y TRASLADO DE OPERACIONES

NOTA 5. EFECTIVO Y EQUIVALENTES AL EFECTIVO

Composición

CÓDIGO CONTABLE	NAT	CONCEPTO	2020	2019	VALOR VARIACIÓN
1.1	Db	EFECTIVO Y EQUIVALENTES AL EFECTIVO	1.077.124,00	849.971,00	227.153,00
1.1.05	Db	Caja	0,00	37.000,00	-37.000,00
1.1.32	Db	Efectivo de uso restringido	1.077.124,00	812.971,00	264.153,00

El efectivo y equivalentes a efectivo al cierre de la vigencia 2020 estaba conformado en su totalidad por el efectivo de uso restringido que corresponde a la cuenta bancaria en la que manejan los recursos del Fondo especial para la Investigación en Salud - FIS en virtud de la Ley 643/2001. Hacen parte de este grupo la Caja y los Depósitos en Instituciones Financieras, las que aunque no presentaron saldo a 31 de diciembre de 2020, sí tuvieron movimiento durante la vigencia.



MINISTERIO DE CIENCIA, TECNOLOGÍA E INNOVACIÓN
NOTAS A LOS ESTADOS FINANCIEROS
A DICIEMBRE 31 DE 2020
Cifras en miles de pesos

Caja

Esta cuenta está conformada por las cajas menores de viáticos y gastos generales, las cuales surtieron su proceso de legalización al final de la vigencia 2020, conforme las instrucciones de la Circular Externa 047 sobre los aspectos a considerar al cierre de la vigencia y en lo referente a la guía para el cierre de cajas menores expedida por el Ministerio de Hacienda y Crédito Público. Estos recursos son manejados en tres (03) cuentas corrientes con Bancolombia de la siguiente manera: caja menor de Viáticos Nación, caja menor de Viáticos Regalías y caja menor de Gastos Generales.

5.1. Depósitos en instituciones financieras

Conformada por una (01) cuenta corriente en el Banco Bancolombia para Gastos Generales e Inversión, en la que se manejan los recursos de funcionamiento e inversión de la entidad, los cuales son situados directamente por el Ministerio de Hacienda y Crédito Público a través del concepto traspaso a pagaduría. A 31 de diciembre de 2020, no se reporto saldo en dicha cuenta.

5.2. Efectivo de uso restringido

CÓDIGO CONTABLE	NAT	CONCEPTO	2020	2019	VALOR VARIACIÓN	AMPLIACIÓN DETALLE DE LA RESTRICCIÓN
1.1.32	Db	EFFECTIVO DE USO RESTRINGIDO	1.077.124	812.971	264.153	
1.1.32.10	Db	Depósitos en instituciones financieras	1.077.124	812.971	264.153	
		Cuenta corriente	1.077.124	812.971	264.153	Fondo de Investigación en Salud, Ley 643/2001

Se encuentra conformada por una (01) cuenta corriente en el Banco Bancolombia para el Fondo de Investigación en Salud, en la que se manejan los recursos del fondo especial para la Investigación en Salud - FIS en virtud de la Ley 643/2001. El saldo corresponde a consignaciones en virtud de la ley 643/2001 y a reintegros de recursos no ejecutados, los cuales fueron consignados los últimos días de la vigencia, posterior al traslado de recursos que realizó Minciencias a la CUN (Cuenta Única Nacional) del MHCP.

NOTA 7. CUENTAS POR COBRAR



MINISTERIO DE CIENCIA, TECNOLOGÍA E INNOVACIÓN
NOTAS A LOS ESTADOS FINANCIEROS
A DICIEMBRE 31 DE 2020
Cifras en miles de pesos

Composición

En esta denominación se incluyen las cuentas que representan el valor de los derechos de cobro de Minciencias originados en el desarrollo de sus funciones de cometido estatal y de órgano ejecutor del presupuesto de Regalías, y los contratos financiados bajo la modalidad de recuperación contingente, que tienen acta de liquidación debidamente legalizada y sobre los cuales los beneficiarios deben reintegrar los recursos no ejecutados de los proyectos al igual que los intereses pactados, al igual que el saldo de pago por cuenta de terceros por concepto de incapacidades y licencias de maternidad pendientes de pago por parte de las EPS.

CÓD	NAT	CONCEPTO	2020	2019	VARIACIÓN
1.3	Db	CUENTAS POR COBRAR	31.130.699,00	31.460.472,00	-329.773,00
1.3.37	Db	Transferencias por cobrar	29.013.271,00	29.154.143,00	-140.872,00
1.3.84	Db	Otras cuentas por cobrar	2.269.179,00	2.458.080,00	-188.901,00
1.3.86	Cr	Deterioro acumulado de cuentas por cobrar (cr)	-151.751,00	-151.751,00	0,00
1.3.86.90	Cr	Deterioro: Otras cuentas por cobrar	-151.751,00	-151.751,00	0,00

7.1. Impuestos retención en la fuente y anticipos de impuestos

Al cierre de la vigencia fiscal 2020 no se registraron saldos en esta cuenta, toda vez que esta fuera del alcance del Ministerio.

7.2. Contribuciones tasas e ingresos no tributarios

Al cierre de la vigencia fiscal 2020 no se registraron saldos en esta cuenta, toda vez que esta fuera del alcance del Ministerio.

7.3. Transferencias por cobrar



El conocimiento
es de todos

Minciencias

MINISTERIO DE CIENCIA, TECNOLOGÍA E INNOVACIÓN
NOTAS A LOS ESTADOS FINANCIEROS
A DICIEMBRE 31 DE 2020
Cifras en miles de pesos

DESCRIPCIÓN	CORTE VIGENCIA 2020			DETERIORO ACUMULADO 2020					DEFINITIVO
CONCEPTO	SALDO CORRIENTE	SALDO NO CORRIENTE	SALDO FINAL	SALDO INICIAL	(+) DETERIORO APLICADO EN LA VIGENCIA	(-) REVERSIÓN DE DETERIORO EN LA VIGENCIA	SALDO FINAL	%	SALDO DESPUÉS DE DETERIORO
TRANSFERENCIAS POR COBRAR	29.013.272,0	0,0	29.013.272,0	0,0	0,0	0,0	0,0	0,0	29.013.272,0
Sistema general de regalías	2.267.309,0	0,0	2.267.309,0	0,0	0,0	0,0	0,0	0,0	2.267.309,0
Otras transferencias	26.745.963,0	0,0	26.745.963,0	0,0	0,0	0,0	0,0	0,0	26.745.963,0
Sistema General de Regalías - Departamentos y Distrito Capital	26.745.963,0	0,0	26.745.963,0	0,0	0,0	0,0	0,0	0,0	26.745.963,0

Representa el valor de los recursos incorporados al Sistema de Presupuesto y Giro de Regalías por concepto de funcionamiento de la Secretaría Técnica por valor de \$2.267.309 miles de pesos, y por concepto de Inversión de los proyectos del Fondo de Ciencia, Tecnología e Innovación, aprobados por el Órgano Colegiado de Administración y Decisión (OCAD), cuyo ejecutor es Minciencias, por valor de \$26.745.963 miles de pesos. Estos recursos no son objeto de deterioro por recursos del Sistema General de Regalías. La ejecución de estos recursos se realiza a través del Sistema de Presupuesto y Giro de Regalías (SPGR) bajo la unidad ejecutora 01-390100.

A continuación se relaciona el comparativo de las vigencias 2020 y 2019 de las Otras Transferencias correspondiente al Sistema General de Regalías – Departamentos y Distrito Capital detallados rubro:

Recurso	Rubro	Descripción	Valor Miles de pesos 2020	Valor Miles de pesos 2019	Variación	Variación %
DEPARTAMENTO DE ANTIOQUIA	001-3902-0705-2019000100016	FORMACIÓN DE CAPITAL HUMANO DE ALTO NIVEL UNIVERSIDAD CES NACIONAL MEDELLÍN	15.000	-	15.000	100%
	001-3902-0705-2019000100031	FORMACIÓN DE CAPITAL HUMANO DE ALTO NIVEL- UNIVERSIDAD EAFIT- NACIONAL				
	001-3902-0705-2019000100045	FORMACIÓN CAPITAL HUMANO DE ALTO NIVEL NACIONAL POR LA UNIVERSIDAD PONTIFICIA BOLIVARIANA-UPB NACIONAL				
DEPARTAMENTO DEL ATLANTICO	001-0410-0905-2015000100100	IMPLEMENTACIÓN PROGRAMA PARA EL FORTALECIMIENTO DE CAPACIDADES EN CTEI EN CIENCIAS DEL MAR PARA LA REGIÓN CARIBE	88.397	5.592	82.805	1481%
	001-3902-0307-2020000100144	FORTALECIMIENTO DE CAPACIDADES INSTALADAS DE CIENCIA Y TECNOLOGÍA DE LA UNIVERSIDAD SIMÓN BOLÍVAR PARA ATENDER PROBLEMÁTICAS ASOCIADAS CON AGENTES BIOLÓGICOS DE ALTO RIESGO PARA LA SALUD HUMANA EN EL DEPARTAMENTO DEL ATLÁNTICO				
	001-3902-0705-2019000100005	FORMACIÓN DE CAPITAL HUMANO DE ALTO NIVEL NACIONAL				
	001-3902-0705-2019000100028	FORMACIÓN DE CAPITAL HUMANO DE ALTO NIVEL PONTIFICIA UNIVERSIDAD JAVERIANA SEDE CENTRAL NACIONAL				
	001-3902-0705-2019000100030	FORMACIÓN DE ALTO NIVEL UNIVERSIDAD SIMÓN BOLÍVAR NACIONAL				



El conocimiento
es de todos

Minciencias

MINISTERIO DE CIENCIA, TECNOLOGÍA E INNOVACIÓN
NOTAS A LOS ESTADOS FINANCIEROS

A DICIEMBRE 31 DE 2020

Cifras en miles de pesos

Recurso	Rubro	Descripción	Valor Miles de pesos 2020	Valor Miles de pesos 2019	Variación	Variación %
	001-3902-0705-2019000100034	FORMACIÓN DE CAPITAL HUMANO DE ALTO NIVEL - CORPORACIÓN UNIVERSIDAD DE LA COSTA, CUC NACIONAL				
BOGOTÁ DISTRITO CAPITAL	001-3902-0306-2020000100105	FORTALECIMIENTO DE CAPACIDADES INSTALADAS DE CIENCIA Y TECNOLOGÍA DE LA FUNDACIÓN CARDIOINFANTIL/UNIVERSIDAD DEL ROSARIO PARA ATENDER PROBLEMÁTICAS CON LA IDENTIFICACIÓN DE AGENTES BIOLÓGICOS DE ALTO RIESGO PARA LA SALUD HUMANA EN BOGOTÁ D.C. BOGOTÁ	491.844	-	491.844	100%
	001-3902-0307-2020000100104	FORTALECIMIENTO DE LAS CAPACIDADES INSTALADAS DE CTEI DEL LABORATORIO DE BIOLOGÍA MOLECULAR DE GENCELL PHARMA IPS, PARA EL DIAGNÓSTICO E INVESTIGACIÓN GENÓMICA EN LA ATENCIÓN DE PROBLEMÁTICAS ASOCIADAS CON AGENTES BIOLÓGICOS DE ALTO RIESGO EN BOGOTÁ				
	001-3902-0307-2020000100160	FORTALECIMIENTO DE UN LABORATORIO PARA EL DIAGNÓSTICO MOLECULAR DE ENFERMEDADES INFECCIOSAS Y LA ATENCIÓN DE PROBLEMÁTICAS ASOCIADAS CON AGENTES BIOLÓGICOS DE ALTO RIESGO PARA LA SALUD HUMANA EN BOGOTÁ				
	001-3902-0307-2020000100163	FORTALECIMIENTO DE CAPACIDADES INSTALADAS DE CIENCIA Y TECNOLOGÍA DE LA UNIVERSIDAD DE CIENCIAS APLICADAS Y AMBIENTALES U.D.C.A. PARA ATENDER PROBLEMÁTICAS ASOCIADAS CON AGENTES BIOLÓGICOS DE ALTO RIESGO PARA LA SALUD HUMANA EN BOGOTÁ				
	001-3902-0705-2019000100036	FORMACIÓN DE CAPITAL HUMANO DE ALTO NIVEL UNIVERSIDAD DE LOS ANDES NACIONAL				
	001-3902-1000-2020000100122	FORTALECIMIENTO DEL LABORATORIO DE MICROBIOLOGÍA Y DE INVESTIGACIÓN DE LA FUNDACIÓN CLÍNICA SHAO PARA ATENDER PROBLEMÁTICAS ASOCIADAS CON AGENTES BIOLÓGICOS DE ALTO RIESGO PARA LA SALUD HUMANA EN EL DISTRITO CAPITAL. BOGOTÁ				
	001-3902-1000-2020000100127	MEJORAMIENTO DE LAS CAPACIDADES EN CTEI EN TRES INSTITUCIONES DE EDUCACIÓN SUPERIOR LOCALIZADAS EN LA CAPITAL DEL PAÍS PARA ATENDER PROBLEMÁTICAS ASOCIADAS CON ZOONOSIS, USANDO COMO MODELO EL VIRUS DE LA LEUCOSIS BOVINA BOGOTÁ				
DEPARTAMENTO DE BOLIVAR	001-0410-0905-2015000100100	IMPLEMENTACIÓN PROGRAMA PARA EL FORTALECIMIENTO DE CAPACIDADES EN CTEI EN CIENCIAS DEL MAR PARA LA REGIÓN CARIBE	33.063	11.185	21.878	196%
	001-3902-0705-2019000100005	FORMACIÓN DE CAPITAL HUMANO DE ALTO NIVEL NACIONAL				
	001-3902-0705-2019000100013	FORMACIÓN DE CAPITAL HUMANO DE ALTO NIVEL UNIVERSIDAD ANTONIO NARIÑO NACIONAL				
	001-3902-0705-2019000100028	FORMACIÓN DE CAPITAL HUMANO DE ALTO NIVEL PONTIFICIA UNIVERSIDAD JAVERIANA SEDE CENTRAL NACIONAL				



El conocimiento
es de todos

Minciencias

MINISTERIO DE CIENCIA, TECNOLOGÍA E INNOVACIÓN
NOTAS A LOS ESTADOS FINANCIEROS

A DICIEMBRE 31 DE 2020

Cifras en miles de pesos

Recurso	Rubro	Descripción	Valor Miles de pesos 2020	Valor Miles de pesos 2019	Variación	Variación %
	001-3902-0705-2019000100034	FORMACIÓN DE CAPITAL HUMANO DE ALTO NIVEL - CORPORACIÓN UNIVERSIDAD DE LA COSTA, CUC NACIONAL				
	001-3902-0705-2019000100036	FORMACIÓN DE CAPITAL HUMANO DE ALTO NIVEL UNIVERSIDAD DE LOS ANDES NACIONAL				
	001-3902-0705-2019000100037	FORMACIÓN CAPITAL HUMANO DE ALTO NIVEL UNIVERSIDAD TECNOLÓGICA DE BOLÍVAR NACIONAL				
DEPARTAMENTO DE BOYACA	001-0460-0705-2015000100059	FORTALECIMIENTO DE LAS CAPACIDADES DE INVESTIGACIÓN E INNOVACIÓN DEL DEPARTAMENTO DE BOYACÁ A TRAVÉS DE LA FORMACIÓN DEL RECURSO HUMANO DE ALTO NIVEL (MAESTRÍA INVESTIGATIVA Y DOCTORADO)				
	001-3902-0705-2019000100014	FORMACIÓN DE CAPITAL HUMANO DE ALTO NIVEL PONTIFICIA UNIVERSIDAD JAVERIANA SECCIONAL CALI NACIONAL				
	001-3902-0705-2019000100015	FORMACIÓN DE CAPITAL HUMANO DE ALTO NIVEL - UNIVERSIDAD EAN - NACIONAL				
	001-3902-0705-2019000100031	FORMACIÓN DE CAPITAL HUMANO DE ALTO NIVEL- UNIVERSIDAD EAFIT- NACIONAL				
	001-3902-0705-2019000100036	FORMACIÓN DE CAPITAL HUMANO DE ALTO NIVEL UNIVERSIDAD DE LOS ANDES NACIONAL				
	001-3902-1000-2020000100102	FORTALECIMIENTO DE CAPACIDADES INSTALADAS DE CIENCIA Y TECNOLOGÍA DE CARVAJAL LABORATORIOS IPS SAS PARA ATENDER PROBLEMÁTICAS ASOCIADAS CON AGENTES BIOLÓGICOS DE ALTO RIESGO PARA LA SALUD HUMANA EN EL DEPARTAMENTO DE BOYACÁ				
			367.137	350.619	16.518	5%
DEPARTAMENTO DE CALDAS	001-3902-0705-2019000100029	FORMACIÓN DE CAPITAL HUMANO DE ALTO NIVEL UNIVERSIDAD AUTÓNOMA DE MANIZALES NACIONAL	2.500	-	2.500	100%
DEPARTAMENTO DEL CAQUETA	001-3902-0705-2019000100028	FORMACIÓN DE CAPITAL HUMANO DE ALTO NIVEL PONTIFICIA UNIVERSIDAD JAVERIANA SEDE CENTRAL NACIONAL	2.500	-	2.500	100%
DEPARTAMENTO DEL CAUCA	001-3902-0300-2018000100169	FORMACIÓN DE CAPITAL HUMANO DE ALTO NIVEL EN ESPECIALIDADES CLÍNICAS PARA LA INVESTIGACIÓN, EL DESARROLLO TECNOLÓGICO E INNOVACIÓN EN SALUD EN EL DEPARTAMENTO DEL CAUCA				
	001-3902-0705-2017000100093	FORMACIÓN DE CAPITAL HUMANO DE ALTO NIVEL PARA LA INVESTIGACIÓN, EL DESARROLLO TECNOLÓGICO Y LA INNOVACIÓN - MAESTRÍAS DE INVESTIGACIÓN PARA DOCENTES DEL DEPARTAMENTO DEL CAUCA				
	001-3902-0705-2017000100096	FORMACIÓN DE CAPITAL HUMANO DE ALTO NIVEL PARA LA INVESTIGACIÓN, EL DESARROLLO TECNOLÓGICO Y LA INNOVACIÓN - MAESTRÍAS DE INVESTIGACIÓN DEL DEPARTAMENTO DEL CAUCA				
	001-3902-0705-2019000100015	FORMACIÓN DE CAPITAL HUMANO DE ALTO NIVEL - UNIVERSIDAD EAN - NACIONAL				
	001-3902-0705-2019000100028	FORMACIÓN DE CAPITAL HUMANO DE ALTO NIVEL PONTIFICIA UNIVERSIDAD JAVERIANA SEDE CENTRAL NACIONAL				
	001-3902-0705-2019000100031	FORMACIÓN DE CAPITAL HUMANO DE ALTO NIVEL- UNIVERSIDAD EAFIT- NACIONAL				
			10.182.830	5.510.188	4.672.642	85%



El conocimiento
es de todos

Minciencias

MINISTERIO DE CIENCIA, TECNOLOGÍA E INNOVACIÓN
NOTAS A LOS ESTADOS FINANCIEROS

A DICIEMBRE 31 DE 2020

Cifras en miles de pesos

Recurso	Rubro	Descripción	Valor Miles de pesos 2020	Valor Miles de pesos 2019	Variación	Variación %
	001-3902-1000-2020000100086	FORTALECIMIENTO DE CAPACIDADES INSTALADAS DE CIENCIA Y TECNOLOGÍA DE LA FUNDACIÓN INNOVAGEN PARA ATENDER PROBLEMÁTICAS ASOCIADAS CON AGENTES BIOLÓGICOS DE ALTO RIESGO PARA LA SALUD HUMANA DEL DEPARTAMENTO DEL CAUCA				
DEPARTAMENTO DEL CESAR	001-3902-0705-2017000100097	FORTALECIMIENTO A LA OFERTA POSGRADUAL DE DOCENTES EN MAESTRÍAS PARA LA EXCELENCIA ACADÉMICA EN EL DEPARTAMENTO DEL CESAR	511.025	1.289.883	778.858	-60%
	001-3902-0705-2019000100005	FORMACIÓN DE CAPITAL HUMANO DE ALTO NIVEL NACIONAL				
	001-3902-0705-2019000100011	FORMACIÓN DE CAPITAL HUMANO DE ALTO NIVEL UNIVERSIDAD DE LA SABANA NACIONAL				
	001-3902-0705-2019000100028	FORMACIÓN DE CAPITAL HUMANO DE ALTO NIVEL PONTIFICIA UNIVERSIDAD JAVERIANA SEDE CENTRAL NACIONAL				
	001-3902-0705-2019000100030	FORMACIÓN DE ALTO NIVEL UNIVERSIDAD SIMÓN BOLÍVAR NACIONAL				
	001-3902-0705-2019000100034	FORMACIÓN DE CAPITAL HUMANO DE ALTO NIVEL - CORPORACIÓN UNIVERSIDAD DE LA COSTA, CUC NACIONAL				
	001-3902-0705-2019000100037	FORMACIÓN CAPITAL HUMANO DE ALTO NIVEL UNIVERSIDAD TECNOLÓGICA DE BOLÍVAR NACIONAL				
	001-3903-1400-2020000100224	IMPLEMENTACIÓN PROGRAMA PARA LA INCUBACIÓN Y DESARROLLO DE EMPRESAS DE BASE TECNOLÓGICA A TRAVÉS DE LA CREACIÓN, SOFISTICACIÓN Y CONSOLIDACIÓN DE MODELOS DE NEGOCIOS QUE FOMENTEN LA INNOVACIÓN Y TRANSFORMACIÓN EN LOS FOCOS PRIORIZADOS DEL DPTO DEL CE				
DEPARTAMENTO DE CORDOBA	001-3902-0705-2019000100005	FORMACIÓN DE CAPITAL HUMANO DE ALTO NIVEL NACIONAL	214.111	-	214.111	100%
	001-3902-0705-2019000100028	FORMACIÓN DE CAPITAL HUMANO DE ALTO NIVEL PONTIFICIA UNIVERSIDAD JAVERIANA SEDE CENTRAL NACIONAL				
	001-3902-0705-2019000100029	FORMACIÓN DE CAPITAL HUMANO DE ALTO NIVEL UNIVERSIDAD AUTÓNOMA DE MANIZALES NACIONAL				
	001-3902-0705-2019000100030	FORMACIÓN DE ALTO NIVEL UNIVERSIDAD SIMÓN BOLÍVAR NACIONAL				
	001-3902-0705-2019000100031	FORMACIÓN DE CAPITAL HUMANO DE ALTO NIVEL- UNIVERSIDAD EAFIT- NACIONAL				
	001-3902-0705-2019000100036	FORMACIÓN DE CAPITAL HUMANO DE ALTO NIVEL UNIVERSIDAD DE LOS ANDES NACIONAL				
	001-3902-0705-2019000100045	FORMACIÓN CAPITAL HUMANO DE ALTO NIVEL NACIONAL POR LA UNIVERSIDAD PONTIFICIA BOLIVARIANA-UPB NACIONAL				
	001-3902-0705-2019000100050	FORMACIÓN DE CAPITAL HUMANO DE ALTO NIVEL UNIVERSIDAD EL BOSQUE NACIONAL				
	001-3902-1000-2020000100110	FORTALECIMIENTO DE LA CAPACIDAD INSTALADA DEL LABORATORIO DE INVESTIGACIONES BIOMÉDICAS DE LA UNIVERSIDAD DEL SINÚ ENFOCADO EN EL DIAGNÓSTICO Y VIGILANCIA EPIDEMIOLÓGICA DE AGENTES BIOLÓGICOS				



El conocimiento
es de todos

Minciencias

MINISTERIO DE CIENCIA, TECNOLOGÍA E INNOVACIÓN
NOTAS A LOS ESTADOS FINANCIEROS

A DICIEMBRE 31 DE 2020

Cifras en miles de pesos

Recurso	Rubro	Descripción	Valor Miles de pesos 2020	Valor Miles de pesos 2019	Variación	Variación %
		DE ALTO RIESGO EN EL DEPARTAMENTO DE CÓRDOBA				
DEPARTAMENTO DE CUNDINAMARCA	001-3902-0705-2019000100015	FORMACIÓN DE CAPITAL HUMANO DE ALTO NIVEL - UNIVERSIDAD EAN - NACIONAL	12.500	-	12.500	100%
	001-3902-0705-2019000100022	FORMACIÓN DE CAPITAL HUMANO DE ALTO NIVEL - UNIVERSIDAD CATÓLICA DE COLOMBIA - NACIONAL				
	001-3902-0705-2019000100028	FORMACIÓN DE CAPITAL HUMANO DE ALTO NIVEL PONTIFICIA UNIVERSIDAD JAVERIANA SEDE CENTRAL NACIONAL				
	001-3902-0705-2019000100036	FORMACIÓN DE CAPITAL HUMANO DE ALTO NIVEL UNIVERSIDAD DE LOS ANDES NACIONAL				
GOBERNACION DEL CHOCO	001-3902-0705-2019000100011	FORMACIÓN DE CAPITAL HUMANO DE ALTO NIVEL UNIVERSIDAD DE LA SABANA NACIONAL	17.500	-	17.500	100%
	001-3902-0705-2019000100028	FORMACIÓN DE CAPITAL HUMANO DE ALTO NIVEL PONTIFICIA UNIVERSIDAD JAVERIANA SEDE CENTRAL NACIONAL				
	001-3902-0705-2019000100031	FORMACIÓN DE CAPITAL HUMANO DE ALTO NIVEL- UNIVERSIDAD EAFIT- NACIONAL				
	001-3902-0705-2019000100038	FORMACIÓN FORMACIÓN DE TALENTO HUMANO DE ALTO NIVEL PARA LA CIENCIA, LA TECNOLOGÍA Y LA INNOVACIÓN UNIVERSIDAD DE MEDELLÍN, CON ALCANCE NACIONAL				
	001-3902-0705-2019000100039	FORMACIÓN DE DE CAPITAL HUMANO DE ALTO NIVEL - UNIVERSIDAD DE SAN BUENAVENTURA CALI - NACIONAL				
	001-3902-0705-2019000100050	FORMACIÓN DE CAPITAL HUMANO DE ALTO NIVEL UNIVERSIDAD EL BOSQUE NACIONAL				
DEPARTAMENTO DEL HUILA	001-3902-0705-2018000100139	FORMACIÓN DE CAPITAL HUMANO DE ALTO NIVEL PARA LA INVESTIGACIÓN, EL DESARROLLO TECNOLÓGICO Y LA INNOVACIÓN MAESTRÍAS DE INVESTIGACIÓN PARA DOCENTES Y DIRECTIVOS DOCENTES DEL DEPARTAMENTO DEL HUILA	13.271.986	6.646.936	6.625.050	100%
DEPARTAMENTO DE LA GUAJIRA	001-0410-0905-2015000100100	IMPLEMENTACIÓN PROGRAMA PARA EL FORTALECIMIENTO DE CAPACIDADES EN CTEI EN CIENCIAS DEL MAR PARA LA REGIÓN CARIBE	497.737	6.169.677	5.671.940	-92%
	001-3902-0705-2017000100080	FORMACIÓN DE CAPITAL HUMANO DE ALTO NIVEL PARA LA INVESTIGACIÓN, EL DESARROLLO TECNOLÓGICO Y LA INNOVACIÓN - MAESTRÍAS INVESTIGATIVAS PARA DOCENTES Y DIRECTIVOS DOCENTES DEL DEPARTAMENTO DE LA GUAJIRA				
	001-3902-0705-2017000100081	FORMACIÓN DE CAPITAL HUMANO DE ALTO NIVEL PARA LA INVESTIGACIÓN, EL DESARROLLO TECNOLÓGICO Y LA INNOVACIÓN - MAESTRÍAS INVESTIGATIVAS DEL DEPARTAMENTO DE LA GUAJIRA				
	001-3902-0705-2019000100005	FORMACIÓN DE CAPITAL HUMANO DE ALTO NIVEL NACIONAL				
	001-3902-0705-2019000100028	FORMACIÓN DE CAPITAL HUMANO DE ALTO NIVEL PONTIFICIA UNIVERSIDAD JAVERIANA SEDE CENTRAL NACIONAL				
	001-3902-0705-2019000100030	FORMACIÓN DE ALTO NIVEL UNIVERSIDAD SIMÓN BOLÍVAR NACIONAL				



El conocimiento
es de todos

Minciencias

MINISTERIO DE CIENCIA, TECNOLOGÍA E INNOVACIÓN NOTAS A LOS ESTADOS FINANCIEROS

A DICIEMBRE 31 DE 2020

Cifras en miles de pesos

Recurso	Rubro	Descripción	Valor Miles de pesos 2020	Valor Miles de pesos 2019	Variación	Variación %
	001-3902-0705-2019000100031	FORMACIÓN DE CAPITAL HUMANO DE ALTO NIVEL- UNIVERSIDAD EAFIT- NACIONAL				
	001-3902-0705-2019000100034	FORMACIÓN DE CAPITAL HUMANO DE ALTO NIVEL - CORPORACIÓN UNIVERSIDAD DE LA COSTA, CUC NACIONAL				
	001-3902-0705-2019000100045	FORMACIÓN CAPITAL HUMANO DE ALTO NIVEL NACIONAL POR LA UNIVERSIDAD PONTIFICIA BOLIVARIANA-UPB NACIONAL				
GOBERNACION DEL MAGDALENA	001-0410-0905-2015000100100	IMPLEMENTACIÓN PROGRAMA PARA EL FORTALECIMIENTO DE CAPACIDADES EN CTEI EN CIENCIAS DEL MAR PARA LA REGIÓN CARIBE	18.063	11.185	6.878	61%
	001-3902-0705-2019000100005	FORMACIÓN DE CAPITAL HUMANO DE ALTO NIVEL NACIONAL				
	001-3902-0705-2019000100007	FORMACIÓN DE CAPITAL HUMANO DE ALTO NIVEL - UNIVERSIDAD DE BOGOTÁ JORGE TADEO LOZANO NACIONAL				
	001-3902-0705-2019000100028	FORMACIÓN DE CAPITAL HUMANO DE ALTO NIVEL PONTIFICIA UNIVERSIDAD JAVERIANA SEDE CENTRAL NACIONAL				
	001-3902-0705-2019000100034	FORMACIÓN DE CAPITAL HUMANO DE ALTO NIVEL - CORPORACIÓN UNIVERSIDAD DE LA COSTA, CUC NACIONAL				
	001-3902-0705-2019000100036	FORMACIÓN DE CAPITAL HUMANO DE ALTO NIVEL UNIVERSIDAD DE LOS ANDES NACIONAL				
DEPARTAMENTO DEL META	001-3902-0705-2019000100045	FORMACIÓN CAPITAL HUMANO DE ALTO NIVEL NACIONAL POR LA UNIVERSIDAD PONTIFICIA BOLIVARIANA-UPB NACIONAL	2.500	-	2.500	100%
DEPARTAMENTO DE NARIÑO	001-3902-0705-2019000100028	FORMACIÓN DE CAPITAL HUMANO DE ALTO NIVEL PONTIFICIA UNIVERSIDAD JAVERIANA SEDE CENTRAL NACIONAL	12.500	-	12.500	100%
	001-3902-0705-2019000100036	FORMACIÓN DE CAPITAL HUMANO DE ALTO NIVEL UNIVERSIDAD DE LOS ANDES NACIONAL				
DEPARTAMENTO NORTE DE SANTANDER	001-3902-0705-2019000100005	FORMACIÓN DE CAPITAL HUMANO DE ALTO NIVEL NACIONAL	30.000	-	30.000	100%
	001-3902-0705-2019000100011	FORMACIÓN DE CAPITAL HUMANO DE ALTO NIVEL UNIVERSIDAD DE LA SABANA NACIONAL				
	001-3902-0705-2019000100028	FORMACIÓN DE CAPITAL HUMANO DE ALTO NIVEL PONTIFICIA UNIVERSIDAD JAVERIANA SEDE CENTRAL NACIONAL				
	001-3902-0705-2019000100031	FORMACIÓN DE CAPITAL HUMANO DE ALTO NIVEL- UNIVERSIDAD EAFIT- NACIONAL				
	001-3902-0705-2019000100034	FORMACIÓN DE CAPITAL HUMANO DE ALTO NIVEL - CORPORACIÓN UNIVERSIDAD DE LA COSTA, CUC NACIONAL				
	001-3902-0705-2019000100045	FORMACIÓN CAPITAL HUMANO DE ALTO NIVEL NACIONAL POR LA UNIVERSIDAD PONTIFICIA BOLIVARIANA-UPB NACIONAL				
DEPARTAMENTO DEL QUINDIO	001-3902-0705-2019000100014	FORMACIÓN DE CAPITAL HUMANO DE ALTO NIVEL PONTIFICIA UNIVERSIDAD JAVERIANA SECCIONAL CALI NACIONAL	5.000	-	5.000	100%
	001-3902-0705-2019000100028	FORMACIÓN DE CAPITAL HUMANO DE ALTO NIVEL PONTIFICIA UNIVERSIDAD JAVERIANA SEDE CENTRAL NACIONAL				
DEPARTAMENTO DE SANTANDER	001-3902-0705-2019000100019	FORMACIÓN DE CAPITAL HUMANO DE ALTO NIVEL UNIVERSIDAD AUTÓNOMA DE BUCARAMANGA NACIONAL	119.258	-	119.258	100%



El conocimiento
es de todos

Minciencias

MINISTERIO DE CIENCIA, TECNOLOGÍA E INNOVACIÓN
NOTAS A LOS ESTADOS FINANCIEROS
A DICIEMBRE 31 DE 2020
Cifras en miles de pesos

Recurso	Rubro	Descripción	Valor Miles de pesos 2020	Valor Miles de pesos 2019	Variación	Variación %
	001-3902-1000-2020000100082	FORTALECIMIENTO DE CAPACIDADES EN CIENCIA Y TECNOLOGÍA DEL LABORATORIO DE BIOLOGÍA MOLECULAR DE LA FUNDACIÓN CARDIOVASCULAR DE COLOMBIA PARA ATENDER PROBLEMÁTICAS ASOCIADAS CON AGENTES BIOLÓGICOS DE ALTO RIESGO PARA LA SALUD HUMANA BUCARAMANGA				
	001-3904-0700-2020000100028	FORTALECIMIENTO DE LA VOCACIÓN CIENTÍFICA EN NIÑOS Y NIÑAS POR MEDIO DE LA APROPIACIÓN DEL MÉTODO CIENTÍFICO EMPLEANDO COMO HERRAMIENTA DIDÁCTICA LA INTERACCIÓN CON ELEMENTOS DE LA BIODIVERSIDAD EN EL MUNICIPIO BUCARAMANGA				
DEPARTAMENTO DE SUCRE	001-3902-0705-2019000100005	FORMACIÓN DE CAPITAL HUMANO DE ALTO NIVEL NACIONAL	25.000	-	25.000	100%
	001-3902-0705-2019000100011	FORMACIÓN DE CAPITAL HUMANO DE ALTO NIVEL UNIVERSIDAD DE LA SABANA NACIONAL				
	001-3902-0705-2019000100028	FORMACIÓN DE CAPITAL HUMANO DE ALTO NIVEL PONTIFICIA UNIVERSIDAD JAVERIANA SEDE CENTRAL NACIONAL				
	001-3902-0705-2019000100034	FORMACIÓN DE CAPITAL HUMANO DE ALTO NIVEL - CORPORACIÓN UNIVERSIDAD DE LA COSTA, CUC NACIONAL				
	001-3902-0705-2019000100037	FORMACIÓN CAPITAL HUMANO DE ALTO NIVEL UNIVERSIDAD TECNOLÓGICA DE BOLÍVAR NACIONAL				
	001-3902-0705-2019000100045	FORMACIÓN CAPITAL HUMANO DE ALTO NIVEL NACIONAL POR LA UNIVERSIDAD PONTIFICIA BOLIVARIANA-UPB NACIONAL				
GOBIERNO DEPARTAMENTAL DEL TOLIMA	001-0460-0705-2015000100087	FORMACIÓN DE TALENTO HUMANO DE ALTO NIVEL EN DOCTORADOS EN EL DEPARTAMENTO DEL TOLIMA	244.674	2.968.085	2.723.411	-92%
	001-3902-0705-2019000100007	FORMACIÓN DE CAPITAL HUMANO DE ALTO NIVEL - UNIVERSIDAD DE BOGOTÁ JORGE TADEO LOZANO NACIONAL				
	001-3902-0705-2019000100011	FORMACIÓN DE CAPITAL HUMANO DE ALTO NIVEL UNIVERSIDAD DE LA SABANA NACIONAL				
	001-3902-0705-2019000100014	FORMACIÓN DE CAPITAL HUMANO DE ALTO NIVEL PONTIFICIA UNIVERSIDAD JAVERIANA SECCIONAL CALI NACIONAL				
	001-3902-0705-2019000100029	FORMACIÓN DE CAPITAL HUMANO DE ALTO NIVEL UNIVERSIDAD AUTÓNOMA DE MANIZALES NACIONAL				
	001-3902-0705-2019000100036	FORMACIÓN DE CAPITAL HUMANO DE ALTO NIVEL UNIVERSIDAD DE LOS ANDES NACIONAL				
DEPARTAMENTO DEL VALLE DEL CAUCA	001-3902-0705-2019000100024	FORMACIÓN DE CAPITAL HUMANO DE ALTO NIVEL UNIVERSIDAD AUTÓNOMA DE OCCIDENTE NACIONAL	154.658	-	154.658	100%
	001-3902-0705-2019000100028	FORMACIÓN DE CAPITAL HUMANO DE ALTO NIVEL PONTIFICIA UNIVERSIDAD JAVERIANA SEDE CENTRAL NACIONAL				
	001-3902-1000-2020000100092	FORTALECIMIENTO DE CAPACIDADES DE CIENCIA Y TECNOLOGÍA DE LA ALIANZA PROFUNDA POR LA VIDA PARA ATENDER PROBLEMÁTICAS ASOCIADAS CON AGENTES BIOLÓGICOS DE ALTO RIESGO PARA LA SALUD HUMANA EN EL MUNICIPIO DE CALI, DEPARTAMENTO DEL VALLE DEL CAUCA				



El conocimiento
es de todos

Minciencias

MINISTERIO DE CIENCIA, TECNOLOGÍA E INNOVACIÓN NOTAS A LOS ESTADOS FINANCIEROS

A DICIEMBRE 31 DE 2020

Cifras en miles de pesos

Recurso	Rubro	Descripción	Valor Miles de pesos 2020	Valor Miles de pesos 2019	Variación	Variación %
	001-3902-1000-2020000100096	FORTALECIMIENTO Y SINERGIA DE LAS CAPACIDADES CIENTÍFICAS Y TECNOLÓGICAS DE LA ALIANZA CIDEIM-FUNDACIÓN VALLE DEL LILI-UNIVERSIDAD ICESI PARA ATENDER PROBLEMÁTICAS ASOCIADAS A AGENTES BIOLÓGICOS DE ALTO RIESGO PARA LA SALUD HUMANA EN VALLE DEL CAUCA				
DEPARTAMENTO DEL ARAUCA	001-3902-0705-2019000100031	FORMACIÓN DE CAPITAL HUMANO DE ALTO NIVEL- UNIVERSIDAD EAFIT- NACIONAL	7.500	-	7.500	100%
	001-3902-0705-2019000100043	FORMACIÓN DE CAPITAL HUMANO DE ALTO NIVEL UNIVERSIDAD DE MANIZALES NACIONAL				
	001-3902-0705-2019000100047	FORMACIÓN DE CAPITAL HUMANO DE ALTO NIVEL UNIVERSIDAD DEL ROSARIO NACIONAL				
DEPARTAMENTO DEL CASANARE	001-3902-0705-2019000100015	FORMACIÓN DE CAPITAL HUMANO DE ALTO NIVEL - UNIVERSIDAD EAN - NACIONAL	119.480	-	119.480	100%
	001-3902-0705-2019000100019	FORMACIÓN DE CAPITAL HUMANO DE ALTO NIVEL UNIVERSIDAD AUTÓNOMA DE BUCARAMANGA NACIONAL				
	001-3902-0705-2019000100038	FORMACIÓN FORMACIÓN DE TALENTO HUMANO DE ALTO NIVEL PARA LA CIENCIA, LA TECNOLOGÍA Y LA INNOVACIÓN UNIVERSIDAD DE MEDELLÍN, CON ALCANCE NACIONAL				
	001-3902-1000-2020000100148	FORTALECIMIENTO DE CAPACIDADES INSTALADAS DE CIENCIA Y TECNOLOGÍA DE LAS UNIVERSIDADES UNITROPICO Y UNAL PARA ATENDER PROBLEMÁTICAS ASOCIADAS CON AGENTES BIOLÓGICOS DE ALTO RIESGO PARA LA SALUD HUMANA EN EL DEPARTAMENTO DE CASANARE				
DEPARTAMENTO DEL PUTUMAYO	001-3902-0705-2019000100028	FORMACIÓN DE CAPITAL HUMANO DE ALTO NIVEL PONTIFICIA UNIVERSIDAD JAVERIANA SEDE CENTRAL NACIONAL	7.500	-	7.500	100%
	001-3902-0705-2019000100036	FORMACIÓN DE CAPITAL HUMANO DE ALTO NIVEL UNIVERSIDAD DE LOS ANDES NACIONAL				
	001-3902-0705-2019000100047	FORMACIÓN DE CAPITAL HUMANO DE ALTO NIVEL UNIVERSIDAD DEL ROSARIO NACIONAL				
DEPARTAMENTO ARCHIPIELAGO DE SAN ANDRES PROVIDENCIA Y SANTA CATALINA	001-3902-0705-2019000100015	FORMACIÓN DE CAPITAL HUMANO DE ALTO NIVEL - UNIVERSIDAD EAN - NACIONAL	57.777	-	57.777	100%
	001-3902-0200-2020000100047	DESARROLLO DE UN PROTOTIPO DE MONITOREO E INSPECCIÓN DE ECOSISTEMAS MARINOS PARA SU USO EN PRUEBAS EN AMBIENTE RELEVANTE, EN LA RESERVA DE BIOSFERA SEAFLOWER, EN EL ARCHIPIELAGO DE SAN ANDRÉS				
DEPARTAMENTO DEL GUAVIARE	001-3902-0705-2019000100036	FORMACIÓN DE CAPITAL HUMANO DE ALTO NIVEL UNIVERSIDAD DE LOS ANDES NACIONAL	2.500	-	2.500	100%
DEPARTAMENTO DEL VAUPES	001-3902-0705-2019000100013	FORMACIÓN DE CAPITAL HUMANO DE ALTO NIVEL UNIVERSIDAD ANTONIO NARIÑO NACIONAL	5.000	-	5.000	100%
	001-3902-0705-2019000100028	FORMACIÓN DE CAPITAL HUMANO DE ALTO NIVEL PONTIFICIA UNIVERSIDAD JAVERIANA SEDE CENTRAL NACIONAL				
DEPARTAMENTO DEL VICHADA	001-3902-0705-2019000100036	FORMACIÓN DE CAPITAL HUMANO DE ALTO NIVEL UNIVERSIDAD DE LOS ANDES NACIONAL	2.500	-	2.500	100%



El conocimiento
es de todos

Minciencias

MINISTERIO DE CIENCIA, TECNOLOGÍA E INNOVACIÓN
NOTAS A LOS ESTADOS FINANCIEROS
A DICIEMBRE 31 DE 2020
Cifras en miles de pesos

Recurso	Rubro	Descripción	Valor Miles de pesos 2020	Valor Miles de pesos 2019	Variación	Variación %
DEPARTAMENTO DE PLANEACION - GESTION GENERAL	I-3-1-2-3	FUNCIONAMIENTO - Fortalecimiento ST OCAD Nacional	223.923	211.923	12.000	5%
TOTALES			26.745.963	23.175.273	3.570.690	15%

7.4. Otras cuentas por cobrar

DESCRIPCIÓN	CORTE VIGENCIA 2020			DETERIORO ACUMULADO 2020					DEFINITIVO
CONCEPTO	SALDO CORRIENTE	SALDO NO CORRIENTE	SALDO FINAL	SALDO INICIAL	(+) DETERIORO APLICADO EN LA VIGENCIA	(-) REVERSIÓN DE DETERIORO EN LA VIGENCIA	SALDO FINAL	%	SALDO DESPUÉS DE DETERIORO
OTRAS CUENTAS POR COBRAR	374.213,0	1.894.966,0	2.269.179,0	151.751,0	0,0	0,0	151.751,0	6,7	2.117.428,0
Pago por cuenta de terceros	29.779,0	0,0	29.779,0	0,0	0,0	0,0	0,0	0,0	29.779,0
Recursos de acreedores reintegrados a	344.434,0	0,0	344.434,0	0,0	0,0	0,0	0,0	0,0	344.434,0
Otros intereses por cobrar	0,0	752.044,0	752.044,0	52.565,0	0,0	0,0	52.565,0	7,0	699.479,0
Otras cuentas por cobrar	0,0	1.142.922,0	1.142.922,0	99.186,0	0,0	0,0	99.186,0	8,7	1.043.736,0
Recursos no ejecutados y/o no reconocidos contratos de recuperación contingente	0,0	1.142.922,0	1.142.922,0	99.186,0	0,0	0,0	99.186,0	8,7	1.043.736,0

Pago por cuenta de terceros

El saldo de pago por cuenta de terceros corresponde a los valores registrados por concepto de incapacidades y licencias de maternidad pendientes de pago por parte de las EPS y que asciende a \$29.779 miles de pesos para el cierre de vigencia 2020, relacionados de la siguiente manera:



MINISTERIO DE CIENCIA, TECNOLOGÍA E INNOVACIÓN
NOTAS A LOS ESTADOS FINANCIEROS
A DICIEMBRE 31 DE 2020
Cifras en miles de pesos

DIRECCIÓN DE TALENTO HUMANO			
EPS O ARL	FUNCIONARIO	VALOR	VALOR TOTAL POR EPS
COMPENSAR	YOLIMA DEL SOCORRO GONZALEZ VARGAS	48,0	48,0
COOMEVA	ANDREA DEL PILAR AVENDAÑO QUIROZ	449,0	579,0
	ELIBARDO SANCHEZ	32,0	
	SAMARA LILIANA HERRERA CASTILLO	98,0	
NUEVA EPS	INGRID ARTEAGA	23.545,0	23.545,0
SANITAS	GABRIEL ANTONIO CANCINO	2.350,0	5.607,0
	JOSEFINA ARDILA DIAZ	2.870,0	
	OMAR FIGUEROA MELGAREJO	387,0	
TOTAL			<u>29.779,00</u>

Recursos de acreedores reintegrados a tesorerías

Corresponde a los reintegros a la Dirección del Tesoro Nacional sujetos a devolución de los recursos no ejecutados de convenios cuyo acreedor es el Sena por \$344.434 miles de pesos.

Otros intereses por cobrar

El saldo de "Otros intereses por cobrar" corresponde al cálculo de los intereses de mora de los contratos que se encuentran en proceso de cobro, conforme a las cláusulas contractuales de cada uno de ellos, por valor de \$752.044 miles de pesos.

Otras cuentas por cobrar

En "Otras cuentas por cobrar" se encuentran los contratos financiados bajo la modalidad de recuperación contingente, que tienen acta de liquidación debidamente legalizada y sobre los cuales los beneficiarios deben reintegrar los recursos no ejecutados o no reconocidos a la finalización del contrato. El saldo de esta cuenta asciende a la suma de \$1.142.722 miles de pesos. El Ministerio realiza la gestión de cobro de estos recursos a través de la Dirección de Inteligencia de Recursos de CTel, quienes entregan la información al grupo interno de trabajo de apoyo financiero y presupuestal.

A continuación se relacionan los saldos por cobrar por deudor y por contrato o convenio al cierre de la vigencia 2020:



El conocimiento
es de todos

Minciencias

MINISTERIO DE CIENCIA, TECNOLOGÍA E INNOVACIÓN
NOTAS A LOS ESTADOS FINANCIEROS
A DICIEMBRE 31 DE 2020
 Cifras en miles de pesos

Razon Social	CT/CV	Otras cuentas por cobrar	Otros intereses por cobrar
CEAD (A.P. por deuda de arriendo)	012-1996	1.092,0	0,0
CENTRO DE LA CIENCIA Y LA INVESTIGACION FARMACEUTICA - CECIF	362-2011	0,0	39,0
CORPORACIÓN CALIDAD (CON ACUERDO DE PAGO)	399-2008	24.344,0	3.925,0
	530-2004	10.145,0	1.636,0
CORPORACIÓN CENTRO DE INVESTIGACIÓN Y DESARROLLO TECNOLÓGICO TEXTIL Y CONFECCIÓN DE COLOMBIA - CIDETEXCO	486-2007	224.326,0	102.965,0
CORPORACION CENTRO DE LA INVESTIGACION Y DESARROLLO DE LA INDUSTRIA DE LA CONSTRUCCION - CIDICO -	312-2005	94.424,0	50.576,0
CORPORACIÓN PARA INVESTIGACIONES BIOLÓGICAS	032-2002	37.695,0	135.594,0
FUNDACIÓN INSTITUTO DE INMUNOLOGÍA DE COLOMBIA - FIDIC	660-2013	13.833,0	6.599,0
GENERAL MOTORS COLMOTORES S.A. Y CORPORACIÓN CALIDAD	411-2006	79.265,0	12.782,0
HIDROGEOMINAS LTDA.	283-1990	7.050,0	24.456,0
INSTITUTO NACIONAL DE CANCEROLOGIA	482-2012	567.135,0	317.613,0
MARÍA ODILE IRURITA BARRERA	763-2009	34.913,0	8.234,0
SYSNET S.A.S	905-2015	20.040,0	27,0
UNION TEMPORAL "PROGRAMA NACIONAL DE INVESTIGACION PARA LA PREVENCIÓN, CONTROL Y TRATAMIENTO INTEGRAL DE LA ENFERMEDAD DE CHAGAS EN COLOMBIA".	380-2011	0,0	16.193,0
UNION TEMPORAL SABE	764-2013	4.894,0	31.147,0
UNIVERSIDAD DE ANTIOQUIA	169-2009	0,0	207,0
	206-2010	0,0	45,0
	208-2010	0,0	8,0
	393-2011	0,0	1.504,0



MINISTERIO DE CIENCIA, TECNOLOGÍA E INNOVACIÓN
NOTAS A LOS ESTADOS FINANCIEROS
A DICIEMBRE 31 DE 2020
Cifras en miles de pesos

Razon Social	CT/CV	Otras cuentas por cobrar	Otros intereses por cobrar
	445-2012	976,0	2.918,0
	531-2013	0,0	4.903,0
	574-2013	1.452,0	62,0
UNIVERSIDAD DE CALDAS	509-2009	0,0	0,0
UNIVERSIDAD DE CARTAGENA	323-2012	0,0	588,0
	406-2011	0,0	1.311,0
	512-2012	0,0	252,0
	591-2013	0,0	475,0
	667-2014	0,0	750,0
	690-2014	0,0	7.848,0
	843-2015	0,0	249,0
UNIVERSIDAD DE CÓRDOBA	377-2011	0,0	565,0
UNIVERSIDAD DE PAMPLONA	400-2013	176,0	2,0
	652-2014	9.857,0	4.417,0
UNIVERSIDAD DEL ATLÁNTICO	557-2014	1.782,0	646,0
UNIVERSIDAD DEL CAUCA	743-2013	0,0	155,0
UNIVERSIDAD PEDAGÓGICA NACIONAL	213-2006	0,0	8.558,0
UNIVERSIDAD SURCOLOMBIANA - USCO	273-2010	9.522,0	4.795,0
TOTALES		1.142.922,0	752.044,0

7.5. Deterioro Acumulado de cuentas por cobrar

En cumplimiento al manual de políticas contables del Ministerio de Ciencia, Tecnología e Innovación y con base en el análisis realizado a la cartera a 31 de diciembre de 2020, se realizó evaluación de la



MINISTERIO DE CIENCIA, TECNOLOGÍA E INNOVACIÓN
NOTAS A LOS ESTADOS FINANCIEROS
A DICIEMBRE 31 DE 2020
 Cifras en miles de pesos

existencia de indicios de deterioro, determinando al cierre del periodo contable que no se presentaron indicios para aplicar deterioro a las cuentas por cobrar al cierre de la vigencia fiscal..

NOTA 8. PRÉSTAMOS POR COBRAR

Composición

CÓD	NAT	CONCEPTO	2020	2019	VARIACIÓN
1.4	Db	PRÉSTAMOS POR COBRAR	98.787,00	139.463,00	-40.676,00
1.4.15	Db	Préstamos concedidos	98.787,00	139.463,00	-40.676,00

Representa el valor por cobrar por concepto de préstamos otorgados por la entidad, reflejando el saldo de los créditos educativos concedidos a los funcionarios con opción de condonación, previo cumplimiento de los requisitos exigidos por la entidad. La variación obedece a la expedición de resoluciones de condonación de créditos educativos a funcionarios producto de la gestión adelantada por la Dirección de Talento Humano al interior del Ministerio.

8.1. Préstamos concedidos

DESCRIPCIÓN	CORTE VIGENCIA 2020			DETERIORO ACUMULADO 2020					DEFINITIVO
CONCEPTO	SALDO CORRIENTE	SALDO NO CORRIENTE	SALDO FINAL	SALDO INICIAL	(+) DETERIORO APLICADO EN LA VIGENCIA	(-) REVERSIÓN DE DETERIORO EN LA VIGENCIA	SALDO FINAL	%	SALDO DESPUÉS DE DETERIORO
PRÉSTAMOS CONCEDIDOS	98.787,0	0,0	98.787,0	0,0	0,0	0,0	0,0	0,0	98.787,0
Créditos a empleados	98.787,0	0,0	98.787,0	0,0	0,0	0,0	0,0	0,0	98.787,0

Al 31 de diciembre de 2020, el saldo por cobrar o pendiente de condonación asciende a la suma de \$98.787 miles de pesos, producto de 20 créditos educativos condonables otorgados a funcionarios, detallados de la siguiente manera:

FUNCIONARIO	UNIVERSIDAD/ INSTITUCION EDUCATIVA	VALOR OTORGADO	TOTAL
SANDRA CECILIA GUERRA	EXTERNADO	3.713,00	20.821,00



El conocimiento
es de todos

Minciencias

MINISTERIO DE CIENCIA, TECNOLOGÍA E INNOVACIÓN
NOTAS A LOS ESTADOS FINANCIEROS

A DICIEMBRE 31 DE 2020

Cifras en miles de pesos

FUNCIONARIO	UNIVERSIDAD/ INSTITUCION EDUCATIVA	VALOR OTORGADO	TOTAL
	EXTERNADO	6.188,00	
	EXTERNADO	5.460,00	
	EXTERNADO	5.460,00	
LILIANA MARIA ZAPATA BUSTAMANTE	UNIR ROJA	9.038,00	9.038,00
JUAN JOSE TRUJILLO RAMIREZ	EXTERNADO	4.382,00	4.382,00
MANUEL GUILLERMO ALBA CARDENAS	SANTO TOMAS	6.324,00	18.972,00
	SANTO TOMAS	6.324,00	
	SANTO TOMAS	6.324,00	
CLAUDIA LILIANA CASTRO VARGAS	UNIVERSIDA DE OVIEDO-ESPAÑA	1.345,00	23.425,00
	JAVERIANA	5.877,00	
	JAVERIANA	3.861,00	
	JAVERIANA	6.171,00	
	JAVERIANA	6.171,00	
PIEDAD SANTAMARIA SANCHEZ	ARTURO PRATT DE CHILE	9.396,00	9.396,00
FABIO IVAN MONROY RAMIREZ	SABANA	5.850,00	5.850,00
SAMARA LILIANA HERRERA CASTILLO	POLITECNICO	1.133,00	1.133,00
ANA ROSA BOLIVAR GALINDO	POLITECNICO	1.299,00	2.598,00
	POLITECNICO	1.299,00	
JUAN SEBASTIAN LADINO GUTIERREZ	CATOLICA	3.173,00	3.173,00
TOTAL			<u>98.788,00</u>



MINISTERIO DE CIENCIA, TECNOLOGÍA E INNOVACIÓN
NOTAS A LOS ESTADOS FINANCIEROS
A DICIEMBRE 31 DE 2020
 Cifras en miles de pesos

NOTA 10. PROPIEDADES, PLANTA Y EQUIPO

Composición

A continuación se realaciona la composición de las propiedades planta y equipo del Ministerio de Ciencia Tecnología e Innovación, al cierre del periodo 2020 y su comparativo con el año 2019:

CÓDIGO CONTAB	NAT	CONCEPTO	2020	2019	VALOR VARIACIÓN
1.6	Db	PROPIEDADES, PLANTA Y EQUIPO	39.978.043,00	41.894.033,00	-1.915.990,00
1.6.35	Db	Bienes muebles en bodega	289.851,00	90.415,00	199.436,00
1.6.37	Db	Propiedades, planta y equipo no explotados	422.650,00	343.547,00	79.103,00
1.6.40	Db	Edificaciones	36.919.994,00	36.919.994,00	0,00
1.6.55	Db	Maquinaria y equipo	3.511,00	3.511,00	0,00
1.6.60	Db	Equipo médico y científico	6.485,00	0,00	6.485,00
1.6.65	Db	Muebles, enseres y equipo de oficina	2.403.016,00	2.411.626,00	-8.610,00
1.6.70	Db	Equipos de comunicación y computación	6.861.114,00	6.854.789,00	6.325,00
1.6.75	Db	Equipos de transporte, tracción y elevación	438.786,00	438.786,00	0,00
1.6.80	Db	Equipos de comedor, cocina, despensa y hotelería	3.798,00	3.798,00	0,00
1.6.85	Cr	Depreciación acumulada de PPE (cr)	-7.371.162,00	-5.172.433,00	-2.198.729,00
1.6.85.01	Cr	Depreciación: Edificaciones	-3.132.599,00	-2.394.199,00	-738.400,00
1.6.85.04	Cr	Depreciación: Maquinaria y equipo	-3.511,00	-380,00	-3.131,00
1.6.85.05	Cr	Depreciación: Equipo médico y científico	-155,00	0,00	-155,00
1.6.85.06	Cr	Depreciación: Muebles, enseres y equipo de oficina	-753.439,00	-511.206,00	-242.233,00
1.6.85.07	Cr	Depreciación: Equipos de comunicación y computación	-3.100.231,00	-1.902.674,00	-1.197.557,00
1.6.85.08	Cr	Depreciación: Equipos de transporte, tracción y elevación	-379.666,00	-362.948,00	-16.718,00
1.6.85.09	Cr	Depreciación: Equipos de comedor, cocina, despensa y hotelería	-1.561,00	-1.026,00	-535,00

A 31 de diciembre de 2020, la propiedad, planta y equipo del Ministerio de Ciencia Tecnología e Innovación estaba compuesta en un 78% por las edificaciones de su propiedad, seguido en un 14% por los equipos de computación y comunicación, un 5% en muebles, enseres y equipo de oficina y un 3% restante en equipo de transporte, equipo médico, etc.

El principal incremento se presentó en los bienes muebles en bodega con un incremento de \$199.436 miles de pesos en el año 2020 con respecto al año 2019, que representa un 221% con respecto al periodo anterior, que se debió a los nuevos bienes adquiridos finalizando la vigencia 2020 y cuyo plan de



MINISTERIO DE CIENCIA, TECNOLOGÍA E INNOVACIÓN
NOTAS A LOS ESTADOS FINANCIEROS
A DICIEMBRE 31 DE 2020
Cifras en miles de pesos

distribución se realizará en la vigencia 2021 a las diferentes dependencias del Ministerio para que no permanezcan almacenados en bodega por tiempos prolongados.

En cuanto al incremento de los bienes propiedad planta y equipo no explotados por valor de \$79.103 millones que representan un 23%, obedece a los reintegros realizados al almacén por el personal de colaboradores por término de contrato en la vigencia 2020.

Igualmente, en el Equipo Médico y Científico se observó un incremento del \$6.485 miles de pesos correspondiente a la adquisición de equipo médico para la atención de la comunidad del Ministerio de Ciencia, Tecnología e Innovación.

10.1. Detalle saldos y movimientos PPE – Muebles

A continuación, se presenta el movimiento de las propiedades, planta y equipo y la depreciación por los años 2020 y 2019.

CONCEPTOS Y TRANSACCIONES	MAQUINARIA Y EQUIPO	EQUIPOS DE COMUNIC. Y COMPUTAC.	EQUIPOS DE TRANSPORTE, TRACCIÓN Y ELEVACIÓN	EQUIPO MÉDICO Y CIENTÍFICO	MUEBLES, ENSERES Y EQUIPO DE OFICINA	EQUIPOS DE COMEDOR, COCINA, DESPENSA Y HOTELERÍA	TOTAL
SALDO INICIAL (01-ene)	3.511,0	7.251.362,0	438.786,0	0,0	2.449.015,0	3.798,0	10.146.472,0
+ ENTRADAS (DB):	0,0	279.848,0	0,0	6.485,0	0,0	0,0	286.333,0
Adquisiciones en compras		260.614,0		6.485,0			267.099,0
Otras entradas de bienes muebles	0,0	19.234,0	0,0	0,0	0,0	0,0	19.234,0
* reposición aseguradora		19.234,0					19.234,0
- SALIDAS (CR):	0,0	3.593,0	0,0	0,0	0,0	0,0	3.593,0
Baja en cuentas		3.593,0					3.593,0
= SUBTOTAL	3.511,0	7.527.617,0	438.786,0	6.485,0	2.449.015,0	3.798,0	10.429.212,0
(Saldo inicial + Entradas - Salidas)							
+ CAMBIOS Y MEDICIÓN POSTERIOR	0,0	0,0	0,0	0,0	0,0	0,0	0,0
= SALDO FINAL (31-dic)	3.511,0	7.527.617,0	438.786,0	6.485,0	2.449.015,0	3.798,0	10.429.212,0
(Subtotal + Cambios)							
- DEPRECIACIÓN ACUMULADA (DA)	3.511,0	3.100.231,0	379.666,0	155,0	753.439,0	1.561,0	4.238.563,0
Saldo inicial de la Depreciación acumulada	380,0	1.902.674,0	362.948,0	0,0	511.206,0	1.026,0	2.778.234,0
+ Depreciación aplicada vigencia actual	3.131,0	1.197.557,0	16.718,0	155,0	242.233,0	535,0	1.460.329,0
- DETERIORO ACUMULADO DE PPE (DE)	0,0	0,0	0,0	0,0	0,0	0,0	0,0
= VALOR EN LIBROS	0,0	4.427.386,0	59.120,0	6.330,0	1.695.576,0	2.237,0	6.190.649,0
(Saldo final - DA - DE)							
% DEPRECIACIÓN ACUMULADA	100,0	41,2	86,5	2,4	30,8	41,1	40,6
% DETERIORO ACUMULADO (seguimiento)	0,0	0,0	0,0	0,0	0,0	0,0	0,0
CLASIFICACIONES DE PPE - MUEBLES							
USO O DESTINACIÓN	0,0	4.522.599,0	59.120,0	6.330,0	1.715.762,0	2.237,0	6.306.048,0
+ En servicio	0,0	4.166.218,0	59.120,0	6.330,0	1.688.199,0	2.237,0	5.922.104,0
+ En bodega	0,0	356.381,0	0,0		27.563,0		383.944,0
REVELACIONES ADICIONALES							
GARANTÍA DE PASIVOS	3.511,0	7.527.617,0	438.786,0	6.485,0	2.449.015,0	3.798,0	10.429.212,0
+ Detalle del Pasivo garantizado Todo riesgo, perd	3.511,0	7.527.617,0	438.786,0	6.485,0	2.449.015,0	3.798,0	10.429.212,0
BAJA EN CUENTAS - EFECTO EN EL RESULTADO	0,0	17.714,0	0,0	0,0	0,0	0,0	17.714,0
+ Ingresos (utilidad)	0,0	19.234,0	0,0	0,0	0,0	0,0	19.234,0
- Gastos (pérdida)	0,0	1.520,0	0,0	0,0	0,0	0,0	1.520,0



MINISTERIO DE CIENCIA, TECNOLOGÍA E INNOVACIÓN
NOTAS A LOS ESTADOS FINANCIEROS
A DICIEMBRE 31 DE 2020
Cifras en miles de pesos

La principal variación se presentó en los Equipos de Comunicación y Computación que registró adquisiciones en el 2020 por valor de \$260.614 miles de pesos destinadas a mejorar la infraestructura tecnológica para soportar los planes y proyectos que la Entidad desarrolla de acuerdo a su cometido estatal, así como mejorar la calidad del servicio. Igualmente se presentaron reposiciones de equipo realizadas por las empresas de seguros con las que se tiene póliza todo riesgo sobre los bienes por valor de \$19.234 miles de pesos a manera de indemnización que afectaron el resultado del ejercicio; también se presentaron salidas de elementos por valor de \$3.593 producto de la baja en cuenta de bienes por pérdida de bienes que afectaron el resultado del ejercicio en \$1.520 miles de pesos; adicionalmente, se incluye la constitución de la responsabilidad en proceso administrativo en cuentas de orden.

Con relación al Equipo Médico y Científico, este presentó un incremento de \$6.485 miles de pesos correspondiente a la adquisición de un desfibrilador automático programado en el plan de adquisiciones de la entidad, con el fin de mejorar la atención inmediata en caso de presentarse una emergencia con el personal al interior de las instalaciones del Ministerio de Ciencia, Tecnología e Innovación.

10.2. Detalle saldos y movimientos PPE - Inmuebles

CONCEPTOS Y TRANSACCIONES	EDIFICACIONES	TOTAL
SALDO INICIAL (01-ene)	36.919.994,0	36.919.994,0
+ ENTRADAS (DB):	0,0	0,0
- SALIDAS (CR):	0,0	0,0
= SUBTOTAL (Saldo inicial + Entradas - Salidas)	36.919.994,0	36.919.994,0
+ CAMBIOS Y MEDICIÓN POSTERIOR	0,0	0,0
= SALDO FINAL (31-dic) (Subtotal + Cambios)	36.919.994,0	36.919.994,0
- DEPRECIACIÓN ACUMULADA (DA)	3.132.599,0	3.132.599,0
Saldo inicial de la Depreciación acumulada	2.394.199,0	2.394.199,0
+ Depreciación aplicada vigencia actual	738.400,0	738.400,0
- DETERIORO ACUMULADO DE PPE (DE)	0,0	0,0
= VALOR EN LIBROS (Saldo final - DA - DE)	33.787.395,0	33.787.395,0
% DEPRECIACIÓN ACUMULADA (seguimiento)	8,5	8,5
% DETERIORO ACUMULADO (seguimiento)	0,0	0,0
CLASIFICACIONES DE PPE - INMUEBLES		
USO O DESTINACIÓN	33.787.395,0	33.787.395,0
+ En servicio	33.787.395,0	33.787.395,0
REVELACIONES ADICIONALES		
GARANTIA DE PASIVOS	36.919.994,0	36.919.994,0
+ Detalle del Pasivo garantizado Todo riesgo, pérdida o c	36.919.994,0	36.919.994,0
BAJA EN CUENTAS - EFECTO EN EL RESULTADO	0,0	0,0



MINISTERIO DE CIENCIA, TECNOLOGÍA E INNOVACIÓN
NOTAS A LOS ESTADOS FINANCIEROS
A DICIEMBRE 31 DE 2020
Cifras en miles de pesos

La cuenta “Edificaciones” está compuesta por un (1) inmueble propiedad del Ministerio de Ciencia, Tecnología e Innovación ubicado en la Calle 26 N° 57-41 de la ciudad de Bogotá, por valor de \$36.919.994 miles de pesos, en este valor se encuentran incluidos el costo por la compra de las oficinas y los valores asociados a la adecuación y puesta en funcionamiento del inmueble. El inmueble en mención con destinación en servicio es donde actualmente el Ministerio tiene su sede principal y presta la atención al público.

10.3. Construcciones en curso

Al cierre de la vigencia fiscal 2020 no se registraron saldos en esta cuenta, toda vez que esta fuera del alcance del Ministerio.

10.4. Estimaciones

Depreciación

El Ministerio de Ciencia Tecnología e Innovación iniciará la depreciación cuando:

El bien esté disponible para su uso, esto es, cuando se encuentre en la ubicación y en las condiciones necesarias para operar de la forma prevista para la que fue adquirido.

Se reconocerá como gasto, salvo que deba incluirse en el valor en libros de otros activos de acuerdo con la política Inventarios o Activos Intangibles.

La depreciación no cesará cuando el activo esté sin utilizar o se haya retirado del uso activo ni cuando el activo sea objeto de operaciones de reparación y mantenimiento.

La depreciación de un activo cesará cuando se produzca la baja en cuentas o cuando el valor residual del activo supere su valor en libros.

El ministerio, para efectos de calcular la depreciación de las propiedades, planta y equipo, utilizará el método de línea recta, dado que es el que mejor refleja la realidad del desgaste, pérdida de valor o el patrón de consumo del activo en la entidad.

CONCEPTOS	FORMULA CALCULO DEPRECIACION	
Maquinaria y equipo	Costo de Adquisición	= Vr Depreciación
	vida útil	
Equipos de comunicación y computación	Costo de Adquisición	= Vr Depreciación
	vida útil	



MINISTERIO DE CIENCIA, TECNOLOGÍA E INNOVACIÓN
NOTAS A LOS ESTADOS FINANCIEROS
A DICIEMBRE 31 DE 2020
 Cifras en miles de pesos

CONCEPTOS	FORMULA CALCULO DEPRECIACION	
Equipos de transporte, tracción y elevación	Costo de Adquisición	= Vr Depreciación
	vida útil	
Muebles, enseres y equipo de oficina	Costo de Adquisición	= Vr Depreciación
	vida útil	
Equipos de comedor, cocina, despensa y hotelería	Costo de Adquisición	= Vr Depreciación
	vida útil	
Edificaciones	Costo de Adquisición	= Vr Depreciación
	vida útil	

Las vidas útiles estimadas para la propiedad, planta y equipo se establecen en los siguientes rangos y están definidas en la Políticas Contables de la Entidad según corresponda. Es preciso anotar que en la vigencia 2020 se inició la revisión de las vidas de los elementos con el fin de determinar que bienes son sujetos de ajuste.

DESCRIPCIÓN DE LOS BIENES DE PPE		AÑOS DE VIDA ÚTIL (Depreciación línea recta)	
TIPO	CONCEPTOS	MÍNIMO	MÁXIMO
MUEBLES	Maquinaria y equipo	1,0	5,0
	Equipos de comunicación y computación	1,0	5,0
	Equipos de transporte, tracción y elevación	1,0	6,0
	Equipo médico y científico	1,0	5,0
	Muebles, enseres y equipo de oficina	1,0	10,0
	Equipos de comedor, cocina, despensa y hotelería	1,0	7,0
INMUEBLES	Edificaciones	1,0	50,0

Deterioro

En atención a lo dispuesto en el Manual de Políticas Contables, el Ministerio de Ciencia, Tecnología e Innovación realizó un análisis de aquellos bienes cuyo valor de adquisición, producción, construcción, donación, transferencia o permuta fuese superior los 25 SMMLV, para tal fin se clasificaron los elementos por su naturaleza con el fin de definir el área técnica que debía realizar la revisión al interior de la entidad, arrojando los siguientes resultados:



MINISTERIO DE CIENCIA, TECNOLOGÍA E INNOVACIÓN
NOTAS A LOS ESTADOS FINANCIEROS
A DICIEMBRE 31 DE 2020
Cifras en miles de pesos

Oficina de Tecnología y Sistemas de Información	Grupo Interno de Trabajo de Apoyo Logístico y Documental
<ul style="list-style-type: none"> ➤ 28 elementos clasificados como EQUIPOS COMUNICACION, RADIO, SONIDO y TELEVISION. ➤ 36 elementos clasificados como EQUIPO DE PROCESAMIENTO DE DATOS - EQUIPOS Y REDES DE COMUNICACIÓN. ➤ 10 elementos clasificados como SOFTWARE y LICENCIAS - PROGRAMAS DE SOFTWARE. 	<ul style="list-style-type: none"> ➤ 9 elementos clasificados como EQUIPO Y MAQUINARIA PARA TRANSPORTES Y ACCESORIOS – VEHÍCULOS. ➤ 1 elementos clasificado como EDIFICIOS Y TERRENOS.

Una vez determinados los elementos se realizó la revisión de cada uno de los mismos con el fin de observar si presentaban indicios de deterioro por fuentes externas e internas, determinando que 18 de estos ya iniciaron un proceso de baja a través de la Oficina de Tecnologías de la Información, y sobre los demás elementos no se observaron indicios de deterioro, toda vez que se encuentran en buen estado de funcionamiento.

NOTA 14. ACTIVOS INTANGIBLES

Composición

La composición de los Activos Intangibles del Ministerio de Ciencia Tecnología e Innovación al cierre del periodo 2020 y 2019 es como se muestra a continuación:

DESCRIPCIÓN			SALDOS		
CÓD	NAT	CONCEPTO	2020	2019	VARIACIÓN
	Db	ACTIVOS INTANGIBLES	208.350,00	224.916,00	-16.566,00
1.9.70	Db	Activos intangibles	1.766.029,00	1.766.029,00	0,00
1.9.75	Cr	Amortización acumulada de activos intangibles (cr)	-1.557.679,00	-1.541.113,00	-16.566,00

En esta cuenta se encuentran registradas las licencias y programas de software para Windows y office, SUITE VISIÓN, lectores biométricos, equipos telefónicos, almacenamiento en la nube con SOFTWARE ONE, plataforma de seguridad perimetral de firewall, Alfresco One Enterprise, Camtasia Studio 8, Enterprise Visión y Government OLP, gestión de arquitectura empresarial, audio red IP, sistema de perifoneo, sistema de control de accesos a visitantes, seguridad y automatización nueva sede, los cuales se utilizan para el desarrollo de las actividades de la entidad. La variación registrada en el 2020 obedece al registro de la amortización de los activos intangibles en razón a su vida útil estimada.

El Ministerio, para efectos de calcular la amortización de los intangible utiliza el método de línea recta.



MINISTERIO DE CIENCIA, TECNOLOGÍA E INNOVACIÓN
NOTAS A LOS ESTADOS FINANCIEROS
A DICIEMBRE 31 DE 2020
 Cifras en miles de pesos

CONCEPTOS	FORMULA CALCULO AMORTIZACION	
LICENCIAS	Costo de Adquisición	= Vr Amortización
	vida útil	
SOFTWARE	Costo de Adquisición	= Vr Amortización
	vida útil	

Las vidas útiles estimadas para los activos intangibles se establecen en los siguientes rangos y están definidas en la Políticas Contables de la Entidad, según corresponda

CONCEPTOS Y TRANSACCIONES	LICENCIAS	SOFTWARES
CLASIFICACIÓN SEGÚN SU VIDA ÚTIL	5,0	5,0
+ Vida útil definida	5,0	5,0
+ Vida útil indefinida	0,0	0,0
GARANTIA DE PASIVOS	0,0	0,0
BAJA EN CUENTAS - EFECTO EN EL RESULTADO	0,0	0,0
DESEMBOLSOS PARA INVESTIGACIÓN Y DESARROLLO	0,0	0,0
RESTRICCIONES SOBRE INTANGIBLES	0,0	0,0

14.1. Detalle saldos y movimientos

A continuación, se presenta el movimiento de los activos intangibles (Licencias y Software) y la amortización por los años 2020 y 2019.



MINISTERIO DE CIENCIA, TECNOLOGÍA E INNOVACIÓN
NOTAS A LOS ESTADOS FINANCIEROS
A DICIEMBRE 31 DE 2020
 Cifras en miles de pesos

CONCEPTOS Y TRANSACCIONES	LICENCIAS	SOFTWARES	TOTAL
SALDO INICIAL	122.018,0	1.644.011,0	1.766.029,0
+ ENTRADAS (DB):	0,0	0,0	0,0
- SALIDAS (CR):	0,0	0,0	0,0
= SUBTOTAL (Saldo inicial + Entradas - Salidas)	122.018,0	1.644.011,0	1.766.029,0
+ CAMBIOS Y MEDICIÓN POSTERIOR	0,0	0,0	0,0
= SALDO FINAL (Subtotal + Cambios)	122.018,0	1.644.011,0	1.766.029,0
- AMORTIZACIÓN ACUMULADA (AM)	33.715,0	1.523.964,0	1.557.679,0
Saldo inicial de la AMORTIZACIÓN acumulada	25.286,0	1.515.827,0	1.541.113,0
+ Amortización aplicada vigencia actual	8.429,0	8.137,0	16.566,0
- DETERIORO ACUMULADO DE INTANGIBLES (DE)	0,0	0,0	0,0
= VALOR EN LIBROS (Saldo final - AM - DE)	88.303,0	120.047,0	208.350,0
% AMORTIZACIÓN ACUMULADA (seguimiento)	27,6	92,7	88,2
% DETERIORO ACUMULADO (seguimiento)	0,0	0,0	0,0

Como se refleja en el cuadro anterior y en cumplimiento de lo establecido en el Manual de Políticas Contables, el Ministerio no adquirió Licencias y Software que cumplan con la totalidad de las características para ser catalogados como activos intangibles.

Cabe resaltar que la Entidad en el año 2020 inició un proceso de baja para los activos intangibles que están pronto a finalizar la cobertura para la Entidad, es por ello que la amortización acumulada para el periodo 2020 es significativamente baja con respecto a la del año 2019.

El análisis de deterioro para los activos intangibles se encuentra detallado en el numeral 10.3 Estimaciones, toda vez que al ser la Oficina de Tecnología y Sistemas de Información el área técnica para el análisis de este tipo de activos, se emitió un único informe de deterioro para toda la entidad.

NOTA 16. OTROS DERECHOS Y GARANTÍAS

Composición



MINISTERIO DE CIENCIA, TECNOLOGÍA E INNOVACIÓN
NOTAS A LOS ESTADOS FINANCIEROS
A DICIEMBRE 31 DE 2020
Cifras en miles de pesos

CÓD	NAT	CONCEPTO	2020	2019	VARIACIÓN
	Db	OTROS DERECHOS Y GARANTÍAS	612.629.641,00	585.810.522,00	26.819.119,00
1.9.05	Db	Bienes y servicios pagados por anticipado	352.823,00	187.157,00	165.666,00
1.9.08	Db	Recursos entregados en administración	425.073.003,00	418.745.905,00	6.327.098,00
1.9.26	Db	Derechos en fideicomiso	76.164,00	97.064,00	-20.900,00
1.9.86	Db	Activos diferidos	187.127.651,00	166.780.396,00	20.347.255,00

La clase Otros Derechos y Garantías está compuesta en un 69% por los recursos entregados en administración cuya variación ascendió en la \$6.327.098 miles de pesos que corresponde a un incremento del 2% con respecto al año 2019, perteneciente principalmente a los recursos girados al Patrimonio Autónomo Fondo Francisco José de Caldas – Fiduprevisora para la financiación de proyectos relacionados con actividades de Ciencia, Tecnología e Innovación. El saldo de los \$187.127.651 miles de pesos de los activos diferidos representa al 31% de los la clase Otros Derechos y Garantías, los cuales presentaron un aumento del 12% con relación a los resultados de la vigencia anterior, que corresponde al saldo pendiente por amortizar del activo diferido constituido por subvenciones y transferencias condicionadas, producto de los contratos de financiamiento bajo la modalidad de recuperación contingente que se encuentran vigentes y en periodo de ejecución.

16.1. Desglose – Subcuentas otros

CÓDIGO CONTA	NAT	CONCEPTO	SALDO CTE 2020	SALDO NO CTE 2020	SALDO FINAL 2020	SALDO CTE 2019	SALDO NO CTE 2019	SALDO FINAL 2019	VALOR VARIACIÓN
	Db	OTROS DERECHOS Y GARANTÍAS	73.406.990,00	539.222.652,00	612.629.642,00	83.012.457,00	502.798.064,00	585.810.521,00	26.819.121,00
1.9.05.01	Db	Seguros	186.972,00	0,00	186.972,00	187.157,00	0,00	187.157,00	-185,00
	Db	Seguros	186.972,00	0,00	186.972,00	187.157,00	0,00	187.157,00	-185,00
1.9.05.14	Db	Bienes y servicios	165.851,00	0,00	165.851,00	0,00	0,00	0,00	165.851,00
	Db	Bienes y servicios	165.851,00	0,00	165.851,00	0,00	0,00	0,00	165.851,00
1.9.08.01	Db	En administración	73.034.329,00	352.038.674,00	425.073.003,00	82.792.900,00	335.953.004,00	418.745.904,00	6.327.099,00
	Db	En administración	0,00	352.038.674,00	352.038.674,00	0,00	335.953.004,00	335.953.004,00	16.085.670,00
	Db	En administración dtn - scun	73.034.329,00	0,00	73.034.329,00	82.792.900,00	0,00	82.792.900,00	-9.758.571,00
1.9.26.03	Db	DERECHOS EN FIDEICOMISO	0,00	76.164,00	76.164,00	0,00	97.064,00	97.064,00	-20.900,00
	Db	Fiducia mercantil - patrimonio autónomo	0,00	76.164,00	76.164,00	0,00	97.064,00	97.064,00	-20.900,00
1.9.86.04	Db	Gasto diferido por transferencias	19.838,00	91.472.206,00	91.492.044,00	32.400,00	84.378.155,00	84.410.555,00	7.081.489,00
	Db	Gasto por transferencias condicionadas	19.838,00	91.472.206,00	91.492.044,00	32.400,00	84.378.155,00	84.410.555,00	7.081.489,00
1.9.86.05	Db	Gasto diferido por subvenciones	0,00	95.635.608,00	95.635.608,00	0,00	82.369.841,00	82.369.841,00	13.265.767,00
	Db	Gasto diferido por subvenciones condicionadas	0,00	95.635.608,00	95.635.608,00	0,00	82.369.841,00	82.369.841,00	13.265.767,00

Seguros:

El saldo corresponde al valor pendiente por amortizar de la renovación de las pólizas de seguros, adquiridas por la entidad en 2020 para la protección de su patrimonio. Las pólizas están vigentes con AXA Colpatría, Seguros del Estado y Chubb Seguros, con vencimientos en el 2021, representadas en

MINISTERIO DE CIENCIA, TECNOLOGÍA E INNOVACIÓN
NOTAS A LOS ESTADOS FINANCIEROS
A DICIEMBRE 31 DE 2020
Cifras en miles de pesos

seguros de responsabilidad civil, manejo global, todo riesgo, transporte de mercancía y valores, infidelidad y riesgos financieros, seguros de vehículos y SOAT.

Las amortización de los gastos pagados por anticipado por concepto de seguros, se realiza y registra de forma mensual en los estados financieros.

Bienes y Servicios:

El saldo corresponde a los desembolsos efecturados mediante resoluciones 20182320175705 de 2018 y 1361 de 2020, que obedecen al valor pendiente por amortizar del gasto pagado por anticipado a la Comisión Nacional del Servicio Civil en el proceso de selección por mérito que se adelanta para proveer las vacantes definitivas de la planta de personal pertenecientes al sistema general de carrera administrativa del Ministerio de Ciencia, Tecnología e Innovación.

En Administración:

Corresponde a los recursos entregados en administración a diferentes entidades mediante la suscripción de convenios para la financiación de proyectos relacionados con actividades de Ciencia, Tecnología e Innovación, producto de convocatorias realizadas por la entidad; y de becas y créditos educativos para realizar estudios de maestrías o doctorados. De igual forma se encuentran los recursos trasladados a CUN (Cuenta Única Nacional) para la administración del MHCP de acuerdo al decreto 1780 de 2014.

Estos saldos están debidamente conciliados con los soportes y extractos emitidos por cada entidad frente a los saldos contables de los estados financieros de Minciencias, su composición detallada por entidad se discrimina de la siguiente forma:

ENTIDAD	SALDO DIC2020 MILES DE PESOS
ORGANIZACION LASPAU	5.118.377,00
JOHNS HOPKINS UNIVERSITY	625.780,00
COMISION PARA EL INTERCAMBIO EDUCATIVO ENTRE LOS ESTADOS UNIDOS DE AMERICA Y COLOMBIA - COMISION FULBRIGHT	545.965,00
FIDEICOMISOS PATRIMONIOS AUTONOMOS FIDUCIARIA LA PREVISORA S.A.	166.478.697,00
INSTITUTO COLOMBIANO DE CREDITO EDUCATIVO Y ESTUDIOS TECNICOS EN EL EXTERIOR MARIANO OSPINA PEREZ ICETEX	179.269.855,00



MINISTERIO DE CIENCIA, TECNOLOGÍA E INNOVACIÓN
NOTAS A LOS ESTADOS FINANCIEROS
A DICIEMBRE 31 DE 2020
Cifras en miles de pesos

ENTIDAD	SALDO DIC2020 MILES DE PESOS
MINISTERIO DE HACIENDA Y CREDITO PUBLICO	73.034.329,00
TOTAL	425.073.003,00

El 42% está representado en los recursos entregados por Minciencias en calidad de administración al Instituto Colombiano de Crédito Educativo y Estudios Técnicos en el Exterior Mariano Ospina Pérez – ICETEX y corresponden a \$179.269.855 miles de pesos. Estos recursos disminuyeron en la vigencia 2020 en \$8.768.872 miles de pesos, lo que corresponde a una disminución del 5% con relación a los resultados de la vigencia anterior, producto de su ejecución y costos de administración, entre otros. En el 2020 se destaca la liberación de excedentes de los fondos de los convenios 67-2002 y 338-2010 con el fin de constituir el Fondo en administración para el fortalecimiento de capacidades científicas, tecnológicas y de innovación de las instituciones de Educación Superior públicas a través de la financiación de proyectos de investigación, desarrollo tecnológico e innovación (I+D+i), para lo cual se constuyó el convenio 010-2020 suscrito entre el ICETEX, el Ministerio de Educación y el Ministerio de Ciencia Tecnología e Innovación. A continuación se presenta la relación de los saldos por cada convenio a diciembre de 2020:

CONVENIO	CÓDIGO	SALDO DIC 2020 MILES DE PESOS
CV.67-02	120976	187.343,00
BID-III	120901	9.274.973,00
BID-II	120847	12.165.119,00
CV.448-09	121271	14.347.362,00
CV.624-09	121349	64.270.822,00
CV.449-09	121346	368.388,00
CV.78-08	120541	924.059,00
CV.338-2010	121731	12.505,00
CV.57-06	120488	399.159,00



El conocimiento
es de todos

Minciencias

MINISTERIO DE CIENCIA, TECNOLOGÍA E INNOVACIÓN
NOTAS A LOS ESTADOS FINANCIEROS
A DICIEMBRE 31 DE 2020
Cifras en miles de pesos

CONVENIO	CÓDIGO	SALDO DIC 2020 MILES DE PESOS
CV.010-2020	122083	77.320.125,00
TOTALES		<u>179.269.855,00</u>

El 39% está representado en los recursos entregados por Minciencias en calidad de administración al Fondo Francisco José de Caldas a través de la Fiduciaria La Previsora por valor de \$166.478.697 miles de pesos, de los cuales \$135.038.118 miles de pesos corresponden a recursos entregados del presupuesto de Minciencias y \$31.440.579 miles de pesos del presupuesto del SPGR. Estos recursos se incrementaron en la vigencia 2020 en \$26.439.570 miles de pesos que corresponde a un aumento del 19% con relación a los resultados de la vigencia anterior, producto de los desembolsos efectuados por el Ministerio en el 2020 y la ejecución de los mismos.

El saldo de la Cuenta Única Nacional – CUN con participación del 17% corresponde al traslado de los recursos del Fondo de Investigación en Salud – FIS recaudados por la entidad por concepto de las transferencias que efectúan los Departamentos, Municipios y operadores logísticos, provenientes del 7% de las rentas obtenidas por la explotación del monopolio de juegos de suerte y azar diferentes del Lotto, la Lotería Pre impresa y la Instantánea, dando aplicación al artículo 42 de la ley 643/2001 y decreto 2878/2001. Estos recursos decrecieron en la vigencia 2020 en \$9.758.571 miles de pesos que corresponde a una disminución del 12% con relación a los resultados de la vigencia anterior, producto del menor valor girado en la vigencia por parte de los Departamentos, Municipios y operadores logísticos.

Fiducia mercantil - constitución de patrimonio autónomo

En esta cuenta se registra la constitución del patrimonio autónomo con el aporte de la entidad al Fondo Francisco José de Caldas a través del contrato de fiducia mercantil, esta cuenta sufrió un decrecimiento de \$20.901 miles de pesos que equivale a una disminución del 22% con relación a la vigencia 2019, producto de la ejecución de recursos por parte del Fondo Francisco José de Caldas a través de la Fiduciaria La Previsora.

Gasto diferido por transferencias condicionadas

Representa el valor de los contratos de financiamiento bajo la modalidad de recuperación contingente que se encuentran vigentes y en periodo de ejecución, y que por su origen y naturaleza afectan varios periodos en los que deberán ser aplicados o distribuidos sus gastos. Se encuentran catalogados en esta cuenta las entidades públicas relacionadas en el Directorio de Entidades Públicas de la Contaduría General de la Nación. Estos recursos se incrementaron en la vigencia 2020 en \$7.081.489 miles de pesos

MINISTERIO DE CIENCIA, TECNOLOGÍA E INNOVACIÓN
NOTAS A LOS ESTADOS FINANCIEROS
A DICIEMBRE 31 DE 2020
Cifras en miles de pesos

que corresponde a un aumento del 8% con relación a los resultados de la vigencia anterior, producto de los desembolsos efectuados en el 2020 a las entidades favorecidas de las convocatorias y al registro de la ejecución financiera aprobada por el Ministerio de Ciencia, Tecnología e Innovación. A continuación se relacionan las 25 personas jurídicas de naturaleza pública que presentan saldo en el activo diferido:

ENTIDAD	SALDO DIC2020 MILES DE PESOS
UNIVERSIDAD COLEGIO MAYOR DE CUNDINAMARCA	320.000,00
LA CORPORACION COLOMBIANA DE INVESTIGACION AGROPECUARIA - AGROSAVIA	19.838,00
INSTITUTO TECNOLOGICO METROPOLITANO	1.432.406,00
EMPRESA SOCIAL DEL ESTADO CENTRO DERMATOLOGICO FEDERICO LLERAS ACOSTA	1.013.923,00
INSTITUTO DE INVESTIGACIONES MARINAS Y COSTERAS JOSE BENITO VIVES DE ANDREIS. INVEMAR	242.000,00
UNIVERSIDAD DEL QUINDIO	1.898.505,00
UNIVERSIDAD DEL ATLANTICO	275.643,00
UNIVERSIDAD INDUSTRIAL DE SANTANDER	6.138.803,00
UNIVERSIDAD DEL VALLE	3.675.695,00
UNIVERSIDAD DE CARTAGENA	4.083.167,00
UNIVERSIDAD DE PAMPLONA	349.998,00
UNIVERSIDAD DEL TOLIMA	1.180.000,00
UNIVERSIDAD DE CALDAS	1.741.011,00
UNIVERSIDAD DE ANTIOQUIA	30.434.270,00
UNIVERSIDAD DE CORDOBA	6.448.401,00
UNIVERSIDAD SURCOLOMBIANA	229.756,00
UNIVERSIDAD TECNOLOGICA DE PEREIRA	2.250.068,00
UNIVERSIDAD DEL CAUCA	1.409.412,00
UNIVERSIDAD DEL MAGDALENA	960.000,00
UNIVERSIDAD PEDAGOGICA Y TECNOLOGICA DE COLOMBIA	664.797,00
UNIVERSIDAD DE SUCRE	90.000,00
UNIVERSIDAD NACIONAL DE COLOMBIA	20.645.817,00
INSTITUTO NACIONAL DE CANCEROLOGIA EMPRESA SOCIAL DEL ESTADO	1.032.332,00
INSTITUTO NACIONAL DE SALUD INS	4.144.951,00



El conocimiento
es de todos

Minciencias

MINISTERIO DE CIENCIA, TECNOLOGÍA E INNOVACIÓN
NOTAS A LOS ESTADOS FINANCIEROS
A DICIEMBRE 31 DE 2020
Cifras en miles de pesos

ENTIDAD	SALDO DIC2020 MILES DE PESOS
INSTITUTO DISTRITAL DE CIENCIA, BIOTECNOLOGIA E INNOVACION EN SALUD	811.251,00
TOTAL	91.492.044,00

Gasto diferido por subvenciones condicionadas

Representa el valor de los contratos de financiamiento bajo la modalidad de recuperación contingente que se encuentran vigentes y en periodo de ejecución, y que por su origen y naturaleza afectan varios periodos en los que deberán ser aplicados o distribuidos sus gastos. Se encuentran catalogados en esta cuenta las entidades privadas con las cuales se tienen contratos o convenios. Estos recursos se incrementaron en la vigencia 2020 en \$13.265.767 miles de pesos que corresponde a un aumento del 16% con relación a los resultados de la vigencia anterior, producto de los desembolsos efectuados en el 2020 a las entidades favorecidas de las convocatorias y al registro de de la ejecución financiera aprobada por el Ministerio de Ciencia, Tecnología e Innovación. A continuación se relacionan las 69 personas naturales y jurídicas de naturaleza privada que presentan saldo en el activo diferido:

ENTIDAD	SALDO DIC2020 MILES DE PESOS
ANGELA VIVIANA PEREZ GOMEZ	206.000,00
MIGUEL ANGEL PULIDO ARCILA	67.311,00
CENTRO INTERNACIONAL DE AGRICULTURA TROPICAL	29.233,00
CORPORACION DE PARTICIPACION MIXTA INSTITUTO COLOMBIANO DE MEDICINA TROPICAL ANTONIO ROLDAN BETANCU	1.910.006,00
CORPORACION CENTRO INTERNACIONAL DE ENTRENAMIENTO E INVESTIGACIONES MEDICAS CIDEIM	932.909,00
CORPORACION UNIVERSITARIA MINUTO DE DIOS	339.888,00
CORPORACION DE LUCHA CONTRA EL SIDA	302.462,00
FUNDACION NEUMOLOGICA COLOMBIANA	770.639,00
UNIVERSIDAD DE SANTANDER	2.375.457,00
CORPORACION PARA EL DESARROLLO DE LA BIOTECNOLOGIA	14.400,00
CORPORACION UNIVERSITARIA REMINGTON	276.775,00
CORPORACION CORPOGEN	538.534,00



El conocimiento
es de todos

Minciencias

MINISTERIO DE CIENCIA, TECNOLOGÍA E INNOVACIÓN
NOTAS A LOS ESTADOS FINANCIEROS
A DICIEMBRE 31 DE 2020
Cifras en miles de pesos

ENTIDAD	SALDO DIC2020 MILES DE PESOS
FUNDACION INSTITUTO DE INMUNOLOGIA DE COLOMBIA	1.030.824,00
FUNDACION UNIVERSITARIA SANITAS	1.248.410,00
FUNDACION SALUD DE LOS ANDES	401.209,00
FUNDACION ABOOD SHAO EN REESTRUCTURACION	417.259,00
UNIVERSIDAD DE LOS ANDES	6.556.463,00
COLEGIO MAYOR DE NUESTRA SEÑORA DEL ROSARIO	3.053.059,00
UNIVERSIDAD SANTO TOMAS	513.847,00
PONTIFICIA UNIVERSIDAD JAVERIANA	12.551.020,00
CORPORACION UNIVERSIDAD LIBRE	529.382,00
HOSPITAL UNIVERSITARIO SAN IGNACIO	439.073,00
UNIVERSIDAD DE LA SALLE	1.831.964,00
UNIVERSIDAD EAN	313.266,00
UNIVERSIDAD COOPERATIVA DE COLOMBIA	1.203.855,00
ESCUELA COLOMBIANA DE INGENIERIA JULIO GARAVITO	520.708,00
FUNDACION CARDIO INFANTIL-INSTITUTO DE CARDIOLOGIA	2.066.859,00
FUNDACION SANTA FE DE BOGOTA	1.532.330,00
INSTITUCION UNIVERSITARIA COLEGIOS DE COLOMBIA	90.000,00
FUNDACION UNIVERSITARIA DE CIENCIAS DE LA SALUD	1.231.033,00
UNIVERSIDAD ANTONIO NARIÑO	2.324.547,00
UNIVERSIDAD EL BOSQUE	6.652.413,00
UNIVERSIDAD DE LA SABANA	2.859.663,00
UNIVERSIDAD SERGIO ARBOLEDA	104.000,00
UNIVERSIDAD ECCI	228.391,00
UNIVERSIDAD DE CIENCIAS APLICADAS Y AMBIENTALES UDCA	349.927,00
FUNDACION UNIVERSIDAD DEL NORTE	1.208.910,00
CORPORACION UNIVERSIDAD DE LA COSTA	501.739,00
UNIVERSIDAD SIMON BOLIVAR	1.581.427,00
UNIVERSIDAD AUTONOMA DE BUCARAMANGA	1.343.514,00
FUNDACION OFTALMOLOGICA DE SANTANDER – FOSCAL	1.008.781,00
FUNDACION CARDIOVASCULAR DE COLOMBIA	4.393.565,00



El conocimiento
es de todos

Minciencias

MINISTERIO DE CIENCIA, TECNOLOGÍA E INNOVACIÓN
NOTAS A LOS ESTADOS FINANCIEROS
A DICIEMBRE 31 DE 2020
Cifras en miles de pesos

ENTIDAD	SALDO DIC2020 MILES DE PESOS
UNIVERSIDAD DE SAN BUENAVENTURA	157.660,00
UNIVERSIDAD ICESI	2.506.282,00
FUNDACION VALLE DEL LILI	348.964,00
UNIVERSIDAD TECNOLOGICA DE BOLIVAR	210.000,00
UNIVERSIDAD AUTONOMA DE MANIZALES	1.853.678,00
FUNDACION HOSPITALARIA SAN VICENTE DE PAUL	281.817,00
UNIVERSIDAD EAFIT	3.758.075,00
UNIVERSIDAD DE MEDELLIN	1.307.843,00
UNIVERSIDAD PONTIFICIA BOLIVARIANA	5.206.995,00
CORPORACION PARA INVESTIGACIONES BIOLOGICAS	4.659.252,00
ESCUELA DE INGENIERIA DE ANTIOQUIA	1.664.609,00
UNIVERSIDAD CES	2.197.072,00
FUNDACION UNIVERSITARIA AUTONOMA DE LAS AMERICAS	349.771,00
CORPORACION UNIVERSIDAD DEL SINU ELIAS BECHARA ZAINUM	280.952,00
UNIVERSIDAD CATOLICA DE PEREIRA	1.232.000,00
CAJA DE COMPENSACION FAMILIAR DE RISARALDA	503.551,00
UNIVERSIDAD DE BOYACA	349.733,00
CORPORACION UNIVERSITARIA DEL CARIBE – CECAR	240.000,00
FUNDACION HOSPITAL DE LA MISERICORDIA	165.180,00
CORPORACION UNIVERSITARIA AMERICANA	120.000,00
FUNDACION SALUTIA CENTRO DE INVESTIGACIONES EN ECONOMIA GESTION Y TECNOLOGIAS EN SALUD	340.610,00
FUNDACION GRUPO DE INVESTIGACION EN CUIDADOS INTENSIVOS Y OBSTETRICIA	641.069,00
CORPORACIÓN VIDARIUM CENTRO DE INVESTIGACIÓN EN NUTRICIÓN, SALUD Y BIENESTAR	241.466,00
BIOMAB I P S SAS SIGLA BIOMAB I P S	310.608,00
OINSAMED S.A.S	90.000,00
UNION TEMPORAL PROGRAMA DE SALUD MENTAL CON ENFASIS EN REDUCCION DE LA CARGA, EL DAÑO Y GASTO SOCIAL DE LA ENFERMEDAD MENTAL	561.369,00
GUSTAVO JOSE MORA GARCIA	206.000,00
TOTAL	95.635.608,00



MINISTERIO DE CIENCIA, TECNOLOGÍA E INNOVACIÓN
NOTAS A LOS ESTADOS FINANCIEROS
A DICIEMBRE 31 DE 2020
Cifras en miles de pesos

NOTA 21. CUENTAS POR PAGAR

Composición

En esta denominación se incluyen las cuentas que representan las obligaciones adquiridas por la entidad con terceros, originadas en el desarrollo de sus actividades y de las cuales se espera, a futuro, un flujo financiero o el equivalente al efectivo u otro instrumento financiero.

COD.	NAT	CONCEPTO	2020	2019	VALOR VARIACIÓN
2.4	Cr	CUENTAS POR PAGAR	4.405.508,00	10.314.659,00	-5.909.151,00
2.4.01	Cr	Adquisición de bienes y servicios nacionales	2.423.592,00	9.134.019,00	-6.710.427,00
2.4.07	Cr	Recursos a favor de terceros	354.524,00	577.779,00	-223.255,00
2.4.24	Cr	Descuentos de nómina	227.579,00	172.426,00	55.153,00
2.4.36	Cr	Retención en la fuente e impuesto de timbre	269.365,00	348.496,00	-79.131,00
2.4.40	Cr	Impuestos, contribuciones y tasas	139.200,00	0,00	139.200,00
2.4.90	Cr	Otras cuentas por pagar	991.248,00	81.939,00	909.309,00

Las cuentas por pagar están compuestas en un 55% por la adquisición de bienes y servicios nacionales, rubro que sufrió una disminución de la \$6.710.427 miles de pesos que corresponde a un decrecimiento del 73% con respecto al año 2019, producto de una mayor asignación de PAC por el Ministerio de Hacienda para el pago de obligaciones. El saldo de \$991.248 miles de pesos de otras cuentas por pagar representa un 23% de las cuentas por pagar, que presentaron un incremento \$909.309 miles de pesos con relación a los resultados de la vigencia anterior, que corresponde al registro por matriz contable de los honorarios y servicios, entre otros adeudados al personal de colaboradores del Ministerio al cierre de la vigencia.

21.1. Revelaciones generales

21.1.1. Adquisición de bienes y servicios nacionales



MINISTERIO DE CIENCIA, TECNOLOGÍA E INNOVACIÓN
NOTAS A LOS ESTADOS FINANCIEROS
A DICIEMBRE 31 DE 2020
Cifras en miles de pesos

ASOCIACIÓN DE DATOS				DETALLES DE LA TRANSACCIÓN			
				(reporte agrupado por datos comunes de asociación)			
				PLAZO (rango en # meses)		RESTRICCIONES	TASA DE INTERES (%)
TIPO DE TERCEROS	PN / PJ / ECP	CANT	VALOR EN LIBROS	MÍNIMO	MÁXIMO		
ADQUISICIÓN DE BIENES Y SERVICIO				2.423.592,0			0,0
Bienes y servicios				71.644,0			0,0
Nacionales	PJ	4	59.720,0	N/A	N/A	Acuerdo disponibilidad de PAC	0%
Nacionales	ECP	1	11.924,0	N/A	N/A	Acuerdo disponibilidad de PAC	0%
Proyectos de inversión				2.351.948,0			0,0
Nacionales	PN	192	641.481,0	N/A	N/A	Acuerdo disponibilidad de PAC	0%
Nacionales	PJ	17	1.710.467,0	N/A	N/A	Acuerdo disponibilidad de PAC	0%

Representa el valor de las obligaciones contraídas por Minciencias con terceros, bien sea personas jurídicas o naturales, tanto por proyectos de inversión como por adquisición de bienes y servicios, para el desarrollo de las funciones de cometido estatal. Al cierre de la vigencia 2020 con recursos de funcionamiento se constituyeron 4 cuentas por pagar con personas jurídicas nacionales por valor de \$59.720 miles de pesos y una con la Entidad Contable Pública Infotie SA por \$11.924 miles de pesos; igualmente con recursos de inversión se constituyeron 192 cuentas por pagar con personas naturales nacionales y 17 con personas jurídicas nacionales. Es preciso aclarar que dentro de la forma de pagos se encuentra establecido que estas serán canceladas conforme la disponibilidad de cupo PAC autorizado por el Ministerio de Hacienda y Crédito Público y no son objeto de ajuste por concepto de intereses por obedecer a recursos de la nación.

Los valores más representativos los encontramos por la subunidad de la Gestión General (39-01-01-000) por \$1.510.361 miles de pesos que representa el 62% de la cuenta, la subunidad del Fondo de Investigación en Salud (39-01-01-002) por valor de \$765.141 miles de pesos que corresponde al 32% y la subunidad 39-01-01-007 donde se manejan los recursos del Sistema General de Regalías por valor de \$148.090 miles de pesos que equivale al 6%. Esta cuenta representa las cuentas por pagar presupuestales y las cuentas por pagar manuales que por ausencia de PAC y con el fin de cumplir con el principio de devengo no pudieron ser obligadas al cierre de la vigencia 2020 (literal t instructivo de cierre 001/2020 CGN).

21.1.2. Subvenciones por pagar

Al cierre de la vigencia fiscal 2020 no se registraron saldos en esta cuenta, toda vez que esta fuera del alcance del Ministerio.



MINISTERIO DE CIENCIA, TECNOLOGÍA E INNOVACIÓN
NOTAS A LOS ESTADOS FINANCIEROS
A DICIEMBRE 31 DE 2020
 Cifras en miles de pesos

21.1.3. Recursos a favor de terceros

ASOCIACIÓN DE DATOS				DETALLES DE LA TRANSACCIÓN			
				(reporte agrupado por datos comunes de asociación)			
				PLAZO (rango en # meses)		RESTRICCIONES	TASA DE INTERES (%)
TIPO DE TERCEROS	PN / PJ / ECP	CANT	VALOR EN LIBROS	MÍNIMO	MÁXIMO		
RECURSOS A FAVOR DE TERCEROS:				354.524,0			0,0
Cobro cartera de terceros				344.434,0			0,0
Nacionales	ECP	1	344.434,0	N/A	N/A	Conforme acuerdo entre las partes	0%
Otros recursos a favor de terceros				10.090,0			0,0
Nacionales	PJ	3	10.090,0	N/A	N/A	Conforme acuerdo entre las partes	0%

Representa los recursos reintegrados a la Dirección del Tesoro Nacional sujetos a devolución cuyo acreedor es la Entidad Contable Pública Servicio Nacional de Aprendizaje - SENA por \$344.434 miles de pesos, por concepto de recursos no ejecutados de convenios suscritos con el Ministerio de Ciencia, Tecnología e Innovación. Así mismo se encuentran registrados los mayores valores pagados por EPS por concepto de incapacidades por \$490 miles de pesos, los cuales se encuentran en proceso de definir si se reintegran a la EPS o al Funcionario, y los recursos a favor de terceros producto de consignaciones erradas a la cuenta de FIS por \$9.600 miles de pesos con la Universidad e Cartagena. Es preciso aclarar que estos pasivos no son objeto de ajuste por concepto de intereses por obedecer a recursos de la nación.

21.1.4. Descuentos de Nómina



MINISTERIO DE CIENCIA, TECNOLOGÍA E INNOVACIÓN
NOTAS A LOS ESTADOS FINANCIEROS
A DICIEMBRE 31 DE 2020
Cifras en miles de pesos

ASOCIACIÓN DE DATOS				DETALLES DE LA TRANSACCIÓN			
				(reporte agrupado por datos comunes de asociación)			
				PLAZO (rango en #		RESTRICCIONES	TASA DE INTERES (%)
TIPO DE TERCEROS	PN / PJ / ECP	CANT	VALOR EN LIBROS	MÍNIMO	MÁXIMO		
DESCUENTOS DE NÓMINA				227.579,0			0,0
Aportes a fondos pensionales				124.751,0			0,0
Nacionales	PJ	4	42.300,0	1	1	Ninguna	0%
Nacionales	ECP	1	82.451,0	1	1	Ninguna	0%
Aportes a seguridad social en				91.250,0			0,0
Nacionales	PJ	10	91.250,0	1	1	Ninguna	0%
Fondos de empleados				11.317,0			0,0
Nacionales	PJ	1	11.317,0	1	1	Ninguna	0%
Otros descuentos de nómina				261,0			0,0
Nacionales	ECP	1	261,0	N/A	N/A	Ninguna	0%

Al cierre de la vigencia 2020 se registraron aportes fondos pensionales pendientes por pagar con 4 personas jurídicas nacionales por valor de \$42.300 miles de pesos y una con la Entidad Contable Pública Administradora Colombiana de Pensiones - COLPENSIONES por \$82.451 miles de pesos. Igualmente se registraron aportes a seguridad social en salud por pagar con 10 personas jurídicas nacionales por \$91.250 miles de pesos; el vencimiento de los anteriores aportes a seguridad social corresponde al mes de enero de 2021.

Así mismo se registraron descuentos de nómina por pagar a la persona jurídica nacional Fondo de Empleados del Ministerio de Ciencia, Tecnología e Innovación por valor de \$11.317 miles de pesos cuyo giro corresponde al mes de enero de 2021. Finalmente se registran otros descuentos de nómina a favor de la Dirección del Tesoro Nacional por valor de \$261 miles de pesos por concepto del mayor valor pagado en la prima de navidad de 2020 del Dr Johan Sebastian Eslava Garzón conforme resolución 1358 de 2020.

21.1.5. Retención en la fuente e impuesto de timbre terceros

Representa las deducciones practicadas a los funcionarios, contratistas y/o proveedores por concepto de retención en la fuente por el impuesto sobre la renta, por el impuesto sobre las ventas - IVA y por el impuesto de industria y comercio, avisos y tableros, pendientes por pagar a la Dirección de Impuestos y Aduanas Nacionales por valor de \$217.372 miles de pesos y a la Secretaría de Hacienda Distrital de



MINISTERIO DE CIENCIA, TECNOLOGÍA E INNOVACIÓN
NOTAS A LOS ESTADOS FINANCIEROS
A DICIEMBRE 31 DE 2020
Cifras en miles de pesos

Bogotá por valor de \$51.994 miles de pesos. Es de aclarar que el reconocimiento de las declaraciones se hace con base en el sistema de caja.

Para la liquidación de las retenciones la Entidad aplica la normatividad tributaria vigente, para su reconocimiento contable aplica lo preceptuado por la Contaduría General de la Nación en concepto No. 108783 del 5 de marzo de 2008, y para la declaración y pago de las mismas aplica el artículo 76 de la ley 633 de 2000 y el artículo 15 del Decreto Reglamentario 406 de 20014 dispuesto para las entidades ejecutoras del Presupuesto General de la Nación.

Con la Resolución No. 033 del 25 de mayo de 2018, expedida por la DIAN, se habilitó un canal de pago electrónico con disposición de fondos para las entidades ejecutoras del Presupuesto General de la Nación que efectúen pagos por conceptos sujetos a retención en la fuente a título del impuesto sobre la renta y/o impuesto sobre las ventas - IVA, a través del SIIF - Nación y del Sistema de Cuenta Única Nacional administrada por la Dirección General de Crédito Público y del Tesoro Nacional del Ministerio de Hacienda y Crédito Público.

En consecuencia, las entidades ejecutoras del Presupuesto General de la Nación deben efectuar los pagos de retención en la fuente en forma electrónica, sin disposición de fondos, a través de los servicios informáticos electrónicos que estableció la Dirección de Impuestos y Aduanas Nacionales -DIAN, en los plazos determinados por el Gobierno Nacional cuya presentación se realiza de forma mensual.

La declaración de retención en la fuente de impuestos distritales se presenta de forma bimestral a través del portal que la Secretaría de Hacienda Distrital tiene destinado para tal fin.

Las declaraciones presentadas en el 2020, se han realizado de forma oportuna dentro de los plazos establecidos y debidamente firmadas por el representante legal de la entidad.

21.1.6. Impuestos, Contribuciones y Tasas

ASOCIACIÓN DE DATOS				DETALLES DE LA TRANSACCIÓN			
				(reporte agrupado por datos comunes de asociación)			
				PLAZO (rango en # meses)		RESTRICCIONES	TASA DE INTERES (%)
TIPO DE TERCEROS	PN / PJ / ECP	CANT	VALOR EN LIBROS	MÍNIMO	MÁXIMO		
Contribuciones			139.200,0				0,0
Extranjeros	PJ	1	139.200,0	N/A	N/A	Acuerdo disponibilidad de PAC	0



MINISTERIO DE CIENCIA, TECNOLOGÍA E INNOVACIÓN
NOTAS A LOS ESTADOS FINANCIEROS
A DICIEMBRE 31 DE 2020
Cifras en miles de pesos

A diciembre 31 de 2020 se registraron contribuciones por pagar a persona jurídica extranjera, International Centre for Genetic Engineering and Biotechnology, por valor de \$139.200 miles de pesos por concepto del pago de la contribución de los años 2010 y 2011, según resolución 1710 de 2020 del Ministerio de Ciencia, Tecnología e Innovación.

21.1.7. Otras cuentas por pagar

Esta cuenta representa las obligaciones adquiridas por la Entidad con terceros originadas en el desarrollo de sus actividades diferentes a las cuentas anteriores. Está conformada, entre otras, por las por la liquidación de los aportes al SENA, ICBF, ESAP, Caja de Compensación e Institutos Técnicos del mes de diciembre de 2020 y aquellos que por matriz contable reciben tratamiento como otra cuenta por pagar al momento del devengo como honorarios, servicios y arrendamiento operativo.

ASOCIACIÓN DE DATOS				DETALLES DE LA TRANSACCIÓN			
				(reporte agrupado por datos comunes de asociación)		RESTRICCIONES	TASA DE INTERES (%)
				PLAZO (rango en # meses)			
TIPO DE TERCEROS	PN / PJ / ECP	CANT	VALOR EN LIBROS	MÍNIMO	MÁXIMO		
OTRAS CUENTAS POR PAGAR			991.248,0				0,0
Aportes a escuelas industriales, ins			11.774,0				0,0
Nacionales	ECP	2	11.774,0	1	1	Ninguna	0
Aportes al icbf y sena			27.453,0				0,0
Nacionales	ECP	2	27.453,0	1	1	Ninguna	0
Honorarios			314.615,0				0,0
Nacionales	PN	74	314.615,0	N/A	N/A	Acuerdo disponibilidad de PAC	0%
Servicios			629.856,0				0,0
Nacionales	PN	61	104.550,0	N/A	N/A	Acuerdo disponibilidad de PAC	0%
Nacionales	PJ	10	503.598,0	N/A	N/A	Acuerdo disponibilidad de PAC	0%
Nacionales	ECP	2	21.708,0	N/A	N/A	Acuerdo disponibilidad de PAC	0%
Arrendamiento operativo			7.550,0				0,0
Nacionales	PJ	1	7.550,0	N/A	N/A	Acuerdo disponibilidad de PAC	0%

Al cierre de la vigencia 2020 se registraron aportes a escuelas industriales e institutos técnicos por pagar con el Ministerio de Educación Nacional por \$7.847 miles de pesos y con la Escuela Superior de Administración Pública ESAP por \$3.927 miles de pesos; igualmente se registraron aportes por pagar con el Instituto Colombiano de Bienestar Familiar ICBF por \$23.526 miles de pesos y con el Servicio Nacional de Aprendizaje SENA por valor de \$3.927 miles de pesos; lo anterior de acuerdo a la Planilla de Liquidación de Aportes PILA del mes de diciembre de 2020, cuyo vencimiento para pago corresponde al mes de enero de 2021.



MINISTERIO DE CIENCIA, TECNOLOGÍA E INNOVACIÓN
NOTAS A LOS ESTADOS FINANCIEROS
A DICIEMBRE 31 DE 2020
Cifras en miles de pesos

Así mismo, se registraron honorarios por pagar con 74 personas naturales nacionales por prestación de servicios profesionales por valor de \$314.615 miles de pesos, así como servicios por pagar con 61 personas naturales nacionales por prestación de servicios de apoyo a la gestión del Ministerio por \$104.550 miles de pesos. También se registran servicios por pagar con 10 personas jurídicas nacionales por valor de \$503.598 miles de pesos y con las Entidades Públicas Unidad Nacional de Protección – UNP por \$21.498 miles de pesos, y Servicios Postales Nacionales \$210 miles de pesos. Finalmente, se presentaron arrendamientos operativos por pagar con una persona jurídica nacional por valor de \$7.550 miles de pesos, lo anterior producto de la contratación efectuada por el Ministerio de Ciencia, Tecnología e Innovación para atender las funciones de su cometido estatal. Es preciso aclarar que dentro de la forma de pagos se encuentra establecido que estos serán cancelados conforme la disponibilidad de cupo PAC autorizado por el Ministerio de Hacienda y Crédito Público y no son objeto de ajuste por concepto de intereses por obedecer a recursos de la nación.

NOTA 22. BENEFICIOS A LOS EMPLEADOS

Composición

CÓDIGO CONTABLE	NAT	CONCEPTO	2020	2019	VALOR VARIACIÓN
2.5	Cr	BENEFICIOS A LOS EMPLEADOS	215.804,00	168.983,00	46.821,00
2.5.11	Cr	Beneficios a los empleados a corto plazo	215.804,00	168.983,00	46.821,00

Los beneficios a los empleados comprenden las cuentas que representan obligaciones generadas por concepto de retribuciones que el Ministerio de Ciencia, Tecnología e Innovación proporciona a sus funcionarios a cambio de sus servicios, incluyendo, cuando haya lugar, beneficios por terminación del vínculo laboral. Los beneficios a empleados están conformados en su totalidad por beneficios económicos a corto plazo y corresponden a la cuota respectiva al porcentaje de servicio prestado en el mes.

22.1. Beneficios a los empleados a corto plazo



MINISTERIO DE CIENCIA, TECNOLOGÍA E INNOVACIÓN
NOTAS A LOS ESTADOS FINANCIEROS
A DICIEMBRE 31 DE 2020
 Cifras en miles de pesos

CONCEPTO	VALOR EN LIBROS
BENEFICIOS A LOS EMPLEADOS A CORTO PLAZO	215.804,0
Vacaciones	43.726,0
Prima de vacaciones	31.233,0
Prima de servicios	27.053,0
Bonificaciones	78.911,0
Aportes a riesgos laborales	3.515,0
Aportes a cajas de compensación familiar	31.366,0

Vacaciones, Prima de vacaciones, Prima de Servicios y Bonificaciones

Representa las provisiones realizadas al cierre de la vigencia 2020 según informe de Dirección de Talento Humano a las sumas consolidadas a esta fecha de corte, que representan las obligaciones laborales de la entidad con los funcionarios de la misma, originadas como consecuencia de la relación laboral, según las disposiciones legales vigentes que totalizan la suma de \$180.923 miles de pesos.

Aportes a riesgos laborales y cajas de compensación familiar

Los aportes a riesgos laborales por pagar representan la liquidación de aportes con la persona jurídica nacional Administradora de Riesgos Profesionales Positiva Compañía de Seguros S.A por \$3.515 miles de pesos, así como los aportes a cajas de compensación familiar por pagar con la persona jurídica nacional Caja Colombiana de Subsidio Familiar – COLSUBSIDIO por valor de \$31.366 miles de pesos. Es preciso anotar que las liquidaciones de aportes antes descritas corresponden al mes de diciembre de 2020, cuyo vencimiento para pago obedece al mes de enero de 2021.

NOTA 23. PROVISIONES

Composición

CÓD	NAT	CONCEPTO	2020	2019	VALOR VARIACIÓN
2.7	Cr	PROVISIONES	2.317.047,00	0,00	2.317.047,00
2.7.01	Cr	Litigios y demandas	2.317.047,00	0,00	2.317.047,00



MINISTERIO DE CIENCIA, TECNOLOGÍA E INNOVACIÓN
NOTAS A LOS ESTADOS FINANCIEROS
A DICIEMBRE 31 DE 2020
Cifras en miles de pesos

Las provisiones representan a aquellos pasivos a cargo del Ministerio de Ciencia, Tecnología e Innovación que están sujetos a condiciones de incertidumbre en relación con su cuantía y/o vencimiento, siempre que pueda hacerse una estimación fiable del valor de la obligación. Las provisiones están conformadas en un su totalidad por litigios y demandas cuya probabilidad de ocurrencia ha sido clasificada como probable, toda vez que su ocurrencia es más alta que la probabilidad que no ocurra.

23.1 Litigios y Demandas

ASOCIACIÓN DE DATOS			VALOR EN LIBROS - CORTE 2020						
			INICIAL	ADICIONES (CR)		DISMINUCIONES (DB)			FINAL
TIPO DE TERCEROS	PN / PJ / ECP	CANT	SALDO INICIAL	INCREMENTO DE LA PROVISIÓN	AJUSTES POR CAMBIOS EN LA MEDICIÓN	DECREMENTOS DE LA PROVISIÓN	AJUSTES POR CAMBIOS EN LA MEDICIÓN	VALORES NO UTILIZADOS, O REVERSADOS	SALDO FINAL
LITIGIOS Y DEMANDAS			2.317.047,0	0,0	0,0	0,0	0,0	0,0	2.317.047,0
Administrativas			2.317.047,0	0,0	0,0	0,0	0,0	0,0	2.317.047,0
Nacionales	PN	1	2.317.047,0	0,0	0,0	0,0	0,0	0,0	2.317.047,0

Corresponde a provisiones por litigios y demandas de carácter administrativo con la persona natural nacional Daniel Emilio Mendoza y otros por valor de \$2.317.047 miles de pesos, que corresponde al valor probable de la obligación de la demanda en contra de la entidad, proceso contencioso – acción popular, radicado bajo el número 25000231500020040219601 que cambió al número 11001333502520150073300 de fecha 15/10/2004 Tribunal Contencioso Administrativo de Cundinamarca - Consejo de Estado (bogotá) - Juzgado 26 Administrativo de Oralidad de Bogotá, cuya probabilidad de pérdida ha sido catalogada como alta.

NOTA 26. CUENTAS DE ORDEN

26.1. Cuentas de orden deudoras



El conocimiento
es de todos

Minciencias

MINISTERIO DE CIENCIA, TECNOLOGÍA E INNOVACIÓN
NOTAS A LOS ESTADOS FINANCIEROS
A DICIEMBRE 31 DE 2020
Cifras en miles de pesos

CÓDIGO CONTA	NAT	CONCEPTO	2020	2019	VALOR VARIACIÓN
	Db	CUENTAS DE ORDEN DEUDORAS	0,00	0,00	0,00
8.1	Db	ACTIVOS CONTINGENTES	653.514,00	709.924,00	-56.410,00
8.3	Db	DEUDORAS DE CONTROL	11.017.663,00	10.878.334,00	139.329,00
8.3.15	Db	Bienes y derechos retirados	32.918,00	32.918,00	0,00
8.3.47	Db	Bienes entregados a terceros	101.230,00	101.230,00	0,00
8.3.61	Db	Responsabilidades en proceso	57.725,00	52.872,00	4.853,00
8.3.90	Db	Otras cuentas deudoras de control	10.825.790,00	10.691.314,00	134.476,00
8.9	Cr	DEUDORAS POR CONTRA (CR)	-11.671.177,00	-11.588.258,00	-82.919,00
8.9.05	Cr	Activos contingentes por contra (cr)	-151.510,00	-709.924,00	558.414,00
8.9.15	Cr	Deudoras de control por contra (cr)	-11.519.667,00	-10.878.334,00	-641.333,00

Activos Contingentes (a)

Corresponde al valor de las pretensiones de las demandas interpuestas por el Ministerio de Ciencia, Tecnología e Innovación en contra de terceros, para un total de 2 demandas, entre carácter administrativo, de acuerdo con el informe emitido por la Oficina Jurídica de la entidad por valor de \$4.168 miles de pesos, de los procesos judiciales radicados bajo los números 11001400300320190055500 y 110014105008-2019-0053100. Esta cuenta presenta una disminución de \$220.158 miles de pesos con respecto a la vigencia 2019, producto del retiro del mismo de cuentas de orden por la constitución de depósitos judiciales a favor del Ministerio del proceso 11001310300920010062700.

Del mismo modo se refleja en la cartera que presenta acta de liquidación legalizada con salvedades, ya que no es de completa aceptación por parte del deudor. Esta cartera asciende a la suma de \$147.341 miles de pesos incluido los intereses, de acuerdo con el informe de cartera del mes de diciembre de 2020, que corresponde a 7 obligaciones con acta legalizada y salvedades.

Por otra parte hacen parte de los activos contingentes, los depósitos judiciales a favor de la entidad por valor de \$502.003 miles de pesos producto del fallo en segunda instancia a favor del Ministerio de Ciencia, Tecnología e Innovación del proceso 11001310300920010062700.

Deudoras de Control (b)

El saldo a 31 de diciembre de 2020 corresponde a:



MINISTERIO DE CIENCIA, TECNOLOGÍA E INNOVACIÓN
NOTAS A LOS ESTADOS FINANCIEROS
A DICIEMBRE 31 DE 2020
Cifras en miles de pesos

- Las responsabilidades en procesos que se están adelantando a colaboradores de la entidad por la pérdida de equipos bajo su responsabilidad por \$57.725 miles de pesos, presentando un aumento del \$4.853 miles de pesos que corresponde un incremento del 9% con referencia a la vigencia 2019.
- Bienes retirados de la propiedad planta y equipo e inventario, para definir por parte de la administración las acciones correspondientes por valor de \$31.575 miles de pesos. A elementos de consumo vencidos y obsoletos para definir destinación final, por valor \$1.343 miles de pesos. A bienes dados en comodatos en el marco de varios convenios y que no han sido liquidados por parte de Secretaría General, por valor \$101.230 miles de pesos
- 164 obligaciones con solicitud de reintegro generadas y que hacen parte integral del informe de cartera que ascienden a la suma de \$10.825.790 miles de pesos, las cuales se incrementaron en \$134.476 miles de pesos que corresponde a un aumento del 1% con referencia al 2019 acorde a la actualización de este tipo de obligaciones.

Deudoras de Control Contra (c)

Corresponde a la contrapartida contable del grupo 81 Activos Contingentes y 83 Deudoras de Control.

26.2. Cuentas de orden acreedoras

CÓD	NAT	CONCEPTO	2020	2019	VALOR VARIACIÓN
	Cr	CUENTAS DE ORDEN ACREEDORAS	0,00	0,00	0,00
9.1	Cr	PASIVOS CONTINGENTES	36.885.628,00	12.965.251,00	23.920.377,00
9.3	Cr	ACREEDORAS DE CONTROL	81.565.328,00	185.493.093,00	-103.927.765,00
9.3.90	Cr	Otras cuentas acreedoras de control	81.565.328,00	185.493.093,00	-103.927.765,00
9.9	Db	ACREEDORAS POR CONTRA (DB)	-118.450.956,00	-198.458.344,00	80.007.388,00
9.9.05	Db	Pasivos contingentes por contra (db)	-36.885.628,00	-12.965.251,00	-23.920.377,00
9.9.15	Db	Acreedoras de control por contra (db)	-81.565.328,00	-185.493.093,00	103.927.765,00

Pasivos Contingentes

Corresponde al valor de las pretensiones de las demandas interpuestas por terceros en contra de Minciencias. Al corte 31 de diciembre de 2020, cuenta con 26 demandas de carácter Administrativo y un proceso conciliatorio, de acuerdo con el informe emitido por la Oficina Jurídica. Estos pasivos contingentes se incrementaron en \$23.920.377 miles de pesos con referencia al 2019, producto del incremento en los procesos y la actualización del valor de las pretensiones de los mismos.

Acreedoras de Control

MINISTERIO DE CIENCIA, TECNOLOGÍA E INNOVACIÓN
NOTAS A LOS ESTADOS FINANCIEROS
A DICIEMBRE 31 DE 2020
Cifras en miles de pesos

Corresponde a la causación manual en cumplimiento del principio de devengo de 13 convenios con la persona jurídica nacional Fideicomiso Patrimonio Autónomo Fiduciaria La Previsora SA para el financiamiento de proyectos de CTel, los cuales no generan causación contable en el registro de la obligación, sino que se refleja con el giro efectivo de los recursos por valor de \$81.565.328 miles de pesos causados con atributo contable Fondos Administrados, los cuales serán cancelados en el 2021 acuerdo autorización de cupo PAC por parte del Ministerio de Hacienda y Crédito Público.

Acreedoras por Contra

Corresponde a la contrapartida contable del grupo 91 Pasivos Contingentes y 93 Acreedoras de Control.

NOTA 27. PATRIMONIO

Composición

CÓDIGO CONTAB	NAT	CONCEPTO	2020	2019	VALOR VARIACIÓN
3.1	Cr	PATRIMONIO DE LAS ENTIDADES DE	678.184.289,00	649.895.738,00	28.288.551,00
3.1.05	Cr	Capital fiscal	605.927.677,00	605.927.677,00	0,00
3.1.09	Cr	Resultados de ejercicios anteriores	44.162.636,00	186.915.510,00	-142.752.874,00
3.1.10	Cr	Resultado del ejercicio	28.093.976,00	-142.947.449,00	171.041.425,00

Está compuesto en un 89% por el capital fiscal del Ministerio, el cual no presenta variaciones con referencia a la vigencia 2019; así mismo un 7% corresponde al resultado de ejercicios anteriores el cual presenta una disminución de \$142.752.874 miles de pesos producto de la reclasificación del resultado de la vigencia 2019 y los ajustes por correcciones relacionados en el numeral 3.3, Correcciones contables, el resultado del ejercicio corresponde al 4% del Patrimonio presentando un incremento de \$171.041.425 miles de pesos producto del incremento de los ingresos operacionales y la disminución de los gastos operacionales del Ministerio.

Capital fiscal

Representa el valor del patrimonio de la entidad contable pública, como capital fiscal para su funcionamiento y desarrollo de las actividades misionales de Minciencias. No presenta variación con respecto a la vigencia 2019.

Resultados de ejercicios anteriores



MINISTERIO DE CIENCIA, TECNOLOGÍA E INNOVACIÓN
NOTAS A LOS ESTADOS FINANCIEROS
A DICIEMBRE 31 DE 2020
Cifras en miles de pesos

Representa el saldo acumulado de otras cuentas patrimoniales que son capitalizadas a lo largo de sus vigencias. Esta cuenta está conformada por los saldos registrados en la cuenta Impactos por transición al nuevo marco de regulación, así como la reclasificación del resultado del ejercicio de la vigencia 2019 en cumplimiento del numeral 3 del instructivo CGN 001/2019 y los registros por corrección de errores contemplados en el numeral 3.3 Correcciones contables.

Resultados del ejercicio

Representa el valor del excedente de la vigencia 2020 obtenido por la entidad como cálculo aritmético de la diferencia entre ingresos y gastos, consecuencia de las operaciones realizadas a 31 de diciembre de 2020 en desarrollo de las actividades de cometido estatal. La variación radica principalmente en el incremento de los ingresos operacionales en el 2020 frente al de 2019 producto de los fondos recibidos por operaciones interinstitucionales con el Ministerio de Hacienda y Crédito Público por el pago de obligaciones de la vigencia 2020, cuentas por pagar de la vigencia 2019 y reserva presupuestal de 2019, así como la disminución de los gastos generales operacionales, correspondientes a la menor afectación del gasto estudios y proyectos, producto de las menores variaciones registradas de los recursos entregados en administración al Fideicomiso Patrimonio Autónomo Fiduciaria La Previsora SA.

NOTA 28. INGRESOS

Composición

CÓD	NAT	CONCEPTO	2020	2019	VALOR VARIACIÓN
4	Cr	INGRESOS	402.094.609,00	255.644.569,00	146.450.040,00
4.2	Cr	Venta de bienes	1.517,00	7.735,00	-6.218,00
4.4	Cr	Transferencias y subvenciones	71.770.645,00	75.710.093,00	-3.939.448,00
4.7	Cr	Operaciones interinstitucionales	320.330.640,00	164.795.945,00	155.534.695,00
4.8	Cr	Otros ingresos	9.991.807,00	15.130.796,00	-5.138.989,00

En esta denominación se incluyen los grupos que representan los incrementos en los beneficios económicos o en el potencial de servicio producidos a lo largo del periodo contable. Las cuentas que integran esta clase son de naturaleza crédito y surgen de transacciones con y sin contraprestación. Los ingresos del Ministerio se incrementaron en un \$146.450.040 miles de pesos que equivalen a un aumento del 57% con relación al resultado de la vigencia anterior, las operaciones interinstitucionales fueron la que presentaron la mayor representatividad con una participación del 80% sobre el total de los ingresos y un aumento de \$155.534.695 miles de pesos que corresponde a un incremento del 94% con relación a los saldos del año 2020, producto de los giros realizados por el Ministerio de Hacienda y Crédito Público para



MINISTERIO DE CIENCIA, TECNOLOGÍA E INNOVACIÓN
NOTAS A LOS ESTADOS FINANCIEROS
A DICIEMBRE 31 DE 2020
Cifras en miles de pesos

el pago de las obligaciones de la reserva presupuestal y cuentas por pagar de la vigencia 2019 y de la vigencia 2020, por la autorización de cupo PAC en el 2020 y la gestión realizada al interior del Ministerio para el pago de estos compromisos. Los ingresos por transferencias y subvenciones representan el 18% de los ingresos de la vigencia 2020 y presentaron una disminución de \$3.939.448 miles de pesos que equivale a un decrecimiento del 5% con relación a los resultados del 2019, producto de los menores recursos transferidos por parte de los Departamentos, Municipios y operadores logísticos por concepto del 7% del Fondo especial para la Investigación en Salud - FIS en virtud de la Ley 643/2001. Los otros ingresos del Ministerio corresponden al 2% del total de los ingresos y sufrieron una disminución de \$5.138.939 miles de pesos que corresponde a un decrecimiento del 34% con relación al año 2019, producto del menor valor de los rendimientos de recursos entregados en administración y del reintegro de los recursos no ejecutados y/o no reconocidos de los contratos de financiamiento con cláusula de recuperación contingente.

28.1. Ingresos de transacciones sin contraprestación

CONCEPTO	2020	2019	VALOR VARIACIÓN
INGRESOS DE TRANSACCIONES SIN CONTRAPRESTACIÓN	392.101.285,00	240.506.038,00	151.595.247,00
TRANSFERENCIAS Y SUBVENCIONES	71.770.645,00	75.710.093,00	-3.939.448,00
Sistema general de regalías	2.608.639,00	5.408.251,00	-2.799.612,00
Otras transferencias	69.162.006,00	70.301.842,00	-1.139.836,00
OPERACIONES INTERINSTITUCIONALES	320.330.640,00	164.795.945,00	155.534.695,00
Fondos recibidos	318.401.084,00	163.277.141,00	155.123.943,00
Operaciones de enlace	0,00	46,00	-46,00
Operaciones sin flujo de efectivo	1.929.556,00	1.518.758,00	410.798,00

Los ingresos de transacciones sin contraprestación corresponde a aquellos los recursos que recibe el Ministerio sin que deba entregar a cambio una contraprestación que se aproxime al valor del recurso que se recibe, es decir, la entidad no entrega nada a cambio del recurso recibido o, si lo hace, el valor entregado es significativamente menor al valor de mercado del recurso recibido.

Transferencias y subvenciones



MINISTERIO DE CIENCIA, TECNOLOGÍA E INNOVACIÓN
NOTAS A LOS ESTADOS FINANCIEROS
A DICIEMBRE 31 DE 2020
Cifras en miles de pesos

Corresponden al 18% de los ingresos de transacciones sin contraprestación y su saldo asciende a la suma de \$71.770.645 miles de pesos. En el año 2020 estos recursos se disminuyeron en \$3.939.448 miles de pesos que corresponden a una reducción del 5% con relación a los resultados de la vigencia 2019.

La cuenta de Sistema General de Regalías representa el valor por las transferencias que realiza el Ministerio de Hacienda y Crédito Público, mediante documentos automáticos en la vigencia 2020, para el funcionamiento de la Secretaría Técnica del Fondo de Ciencia Tecnología e Innovación del Sistema General de Regalías. En la presente vigencia mencionados recursos disminuyeron en \$2.799.612 miles de pesos que equivalen a una reducción del 52% con relación al resultado del año anterior.

La cuenta Otras Transferencias está conformada por el valor incorporado en el presupuesto de Inversión en la vigencia 2019-2020 de los proyectos financiados con recursos del Sistema General de Regalías y cuyo ejecutor es el Ministerio de Ciencia, Tecnología e Innovación; su saldo al cierre de la vigencia 2020 asciende a \$18.278.423 miles de pesos, los cuales se relacionan a continuación discriminados por recurso y rubro:

RECURSO	RUBRO	DESCRIPCION	VALOR MILES 2020
FCTI ANTIOQUIA	001-3902-0705-2019000100016	FORMACIÓN DE CAPITAL HUMANO DE ALTO NIVEL UNIVERSIDAD CES NACIONAL MEDELLÍN	5.000
	001-3902-0705-2019000100031	FORMACIÓN DE CAPITAL HUMANO DE ALTO NIVEL- UNIVERSIDAD EAFIT- NACIONAL	2.500
	001-3902-0705-2019000100045	FORMACIÓN CAPITAL HUMANO DE ALTO NIVEL NACIONAL POR LA UNIVERSIDAD PONTIFICIA BOLIVARIANA-UPB NACIONAL	7.500
FCTI ATLÁNTICO	001-3902-0307-2020000100144	FORTALECIMIENTO DE CAPACIDADES INSTALADAS DE CIENCIA Y TECNOLOGÍA DE LA UNIVERSIDAD SIMÓN BOLÍVAR PARA ATENDER PROBLEMÁTICAS ASOCIADAS CON AGENTES BIOLÓGICOS DE ALTO RIESGO PARA LA SALUD HUMANA EN EL DEPARTAMENTO DEL ATLÁNTICO	61.938
	001-3902-0705-2019000100005	FORMACIÓN DE CAPITAL HUMANO DE ALTO NIVEL NACIONAL	15.000
	001-3902-0705-2019000100028	FORMACIÓN DE CAPITAL HUMANO DE ALTO NIVEL PONTIFICIA UNIVERSIDAD JAVERIANA SEDE CENTRAL NACIONAL	2.500
	001-3902-0705-2019000100030	FORMACIÓN DE ALTO NIVEL UNIVERSIDAD SIMÓN BOLÍVAR NACIONAL	2.500
	001-3902-0705-2019000100034	FORMACIÓN DE CAPITAL HUMANO DE ALTO NIVEL - CORPORACIÓN UNIVERSIDAD DE LA COSTA, CUC NACIONAL	7.500
FCTI BOGOTÁ D.C.	001-3902-0306-2020000100105	FORTALECIMIENTO DE CAPACIDADES INSTALADAS DE CIENCIA Y TECNOLOGÍA DE LA FUNDACIÓN CARDIOINFANTIL/UNIVERSIDAD DEL ROSARIO PARA ATENDER PROBLEMÁTICAS CON LA IDENTIFICACIÓN DE AGENTES BIOLÓGICOS DE ALTO RIESGO PARA LA SALUD HUMANA EN BOGOTÁ D.C. BOGOTÁ	51.615
	001-3902-0307-2020000100104	FORTALECIMIENTO DE LAS CAPACIDADES INSTALADAS DE CTEI DEL LABORATORIO DE BIOLOGÍA MOLECULAR DE GENCELL PHARMA IPS, PARA EL DIAGNÓSTICO E INVESTIGACIÓN GENÓMICA EN LA ATENCIÓN DE PROBLEMÁTICAS ASOCIADAS CON AGENTES BIOLÓGICOS DE ALTO RIESGO EN BOGOTÁ	55.000
	001-3902-0307-2020000100160	FORTALECIMIENTO DE UN LABORATORIO PARA EL DIAGNÓSTICO MOLECULAR DE ENFERMEDADES INFECCIOSAS Y LA ATENCIÓN DE PROBLEMÁTICAS ASOCIADAS CON AGENTES BIOLÓGICOS DE ALTO RIESGO PARA LA SALUD HUMANA EN BOGOTÁ	150.000



El conocimiento
es de todos

Minciencias

MINISTERIO DE CIENCIA, TECNOLOGÍA E INNOVACIÓN
NOTAS A LOS ESTADOS FINANCIEROS

A DICIEMBRE 31 DE 2020

Cifras en miles de pesos

RECURSO	RUBRO	DESCRIPCION	VALOR MILES 2020
	001-3902-0307-2020000100163	FORTALECIMIENTO DE CAPACIDADES INSTALADAS DE CIENCIA Y TECNOLOGÍA DE LA UNIVERSIDAD DE CIENCIAS APLICADAS Y AMBIENTALES U.D.C.A. PARA ATENDER PROBLEMÁTICAS ASOCIADAS CON AGENTES BIOLÓGICOS DE ALTO RIESGO PARA LA SALUD HUMANA EN BOGOTÁ	198.321
	001-3902-0705-2019000100036	FORMACIÓN DE CAPITAL HUMANO DE ALTO NIVEL UNIVERSIDAD DE LOS ANDES NACIONAL	2.500
	001-3902-1000-2020000100122	FORTALECIMIENTO DEL LABORATORIO DE MICROBIOLOGÍA Y DE INVESTIGACIÓN DE LA FUNDACIÓN CLÍNICA SHAO PARA ATENDER PROBLEMÁTICAS ASOCIADAS CON AGENTES BIOLÓGICOS DE ALTO RIESGO PARA LA SALUD HUMANA EN EL DISTRITO CAPITAL. BOGOTÁ	54.858
	001-3902-1000-2020000100127	MEJORAMIENTO DE LAS CAPACIDADES EN CTEI EN TRES INSTITUCIONES DE EDUCACIÓN SUPERIOR LOCALIZADAS EN LA CAPITAL DEL PAÍS PARA ATENDER PROBLEMÁTICAS ASOCIADAS CON ZOONOSIS, USANDO COMO MODELO EL VIRUS DE LA LEUCOSIS BOVINA BOGOTÁ	40.320
FCTI BOLÍVAR	001-3902-0705-2019000100005	FORMACIÓN DE CAPITAL HUMANO DE ALTO NIVEL NACIONAL	10.000
	001-3902-0705-2019000100013	FORMACIÓN DE CAPITAL HUMANO DE ALTO NIVEL UNIVERSIDAD ANTONIO NARIÑO NACIONAL	2.500
	001-3902-0705-2019000100028	FORMACIÓN DE CAPITAL HUMANO DE ALTO NIVEL PONTIFICIA UNIVERSIDAD JAVERIANA SEDE CENTRAL NACIONAL	7.500
	001-3902-0705-2019000100034	FORMACIÓN DE CAPITAL HUMANO DE ALTO NIVEL - CORPORACIÓN UNIVERSIDAD DE LA COSTA, CUC NACIONAL	5.000
	001-3902-0705-2019000100036	FORMACIÓN DE CAPITAL HUMANO DE ALTO NIVEL UNIVERSIDAD DE LOS ANDES NACIONAL	2.500
	001-3902-0705-2019000100037	FORMACIÓN CAPITAL HUMANO DE ALTO NIVEL UNIVERSIDAD TECNOLÓGICA DE BOLÍVAR NACIONAL	5.000
FCTI BOYACÁ	001-3902-0705-2019000100014	FORMACIÓN DE CAPITAL HUMANO DE ALTO NIVEL PONTIFICIA UNIVERSIDAD JAVERIANA SECCIONAL CALI NACIONAL	2.500
	001-3902-0705-2019000100015	FORMACIÓN DE CAPITAL HUMANO DE ALTO NIVEL - UNIVERSIDAD EAN - NACIONAL	2.500
	001-3902-0705-2019000100031	FORMACIÓN DE CAPITAL HUMANO DE ALTO NIVEL- UNIVERSIDAD EAFIT- NACIONAL	2.500
	001-3902-0705-2019000100036	FORMACIÓN DE CAPITAL HUMANO DE ALTO NIVEL UNIVERSIDAD DE LOS ANDES NACIONAL	2.500
	001-3902-1000-2020000100102	FORTALECIMIENTO DE CAPACIDADES INSTALADAS DE CIENCIA Y TECNOLOGÍA DE CARVAJAL LABORATORIOS IPS SAS PARA ATENDER PROBLEMÁTICAS ASOCIADAS CON AGENTES BIOLÓGICOS DE ALTO RIESGO PARA LA SALUD HUMANA EN EL DEPARTAMENTO DE BOYACÁ	42.000
FCTI CALDAS	001-3902-0705-2019000100029	FORMACIÓN DE CAPITAL HUMANO DE ALTO NIVEL UNIVERSIDAD AUTÓNOMA DE MANIZALES NACIONAL	2.500
FCTI CAQUETÁ	001-3902-0705-2019000100028	FORMACIÓN DE CAPITAL HUMANO DE ALTO NIVEL PONTIFICIA UNIVERSIDAD JAVERIANA SEDE CENTRAL NACIONAL	2.500
FCTI CAUCA	001-3902-0300-2018000100169	FORMACIÓN DE CAPITAL HUMANO DE ALTO NIVEL EN ESPECIALIDADES CLÍNICAS PARA LA INVESTIGACIÓN, EL DESARROLLO TECNOLÓGICO E INNOVACIÓN EN SALUD EN EL DEPARTAMENTO DEL CAUCA	9.655.788
	001-3902-0705-2019000100015	FORMACIÓN DE CAPITAL HUMANO DE ALTO NIVEL - UNIVERSIDAD EAN - NACIONAL	2.500
	001-3902-0705-2019000100028	FORMACIÓN DE CAPITAL HUMANO DE ALTO NIVEL PONTIFICIA UNIVERSIDAD JAVERIANA SEDE CENTRAL NACIONAL	2.500
	001-3902-0705-2019000100031	FORMACIÓN DE CAPITAL HUMANO DE ALTO NIVEL- UNIVERSIDAD EAFIT- NACIONAL	2.500



El conocimiento
es de todos

Minciencias

MINISTERIO DE CIENCIA, TECNOLOGÍA E INNOVACIÓN
NOTAS A LOS ESTADOS FINANCIEROS

A DICIEMBRE 31 DE 2020

Cifras en miles de pesos

RECURSO	RUBRO	DESCRIPCION	VALOR MILES 2020
	001-3902-1000-2020000100086	FORTALECIMIENTO DE CAPACIDADES INSTALADAS DE CIENCIA Y TECNOLOGÍA DE LA FUNDACIÓN INNOVAGEN PARA ATENDER PROBLEMÁTICAS ASOCIADAS CON AGENTES BIOLÓGICOS DE ALTO RIESGO PARA LA SALUD HUMANA DEL DEPARTAMENTO DEL CAUCA	71.983
FCTI CESAR	001-3902-0705-2019000100005	FORMACIÓN DE CAPITAL HUMANO DE ALTO NIVEL NACIONAL	2.500
	001-3902-0705-2019000100011	FORMACIÓN DE CAPITAL HUMANO DE ALTO NIVEL UNIVERSIDAD DE LA SABANA NACIONAL	2.500
	001-3902-0705-2019000100028	FORMACIÓN DE CAPITAL HUMANO DE ALTO NIVEL PONTIFICIA UNIVERSIDAD JAVERIANA SEDE CENTRAL NACIONAL	2.500
	001-3902-0705-2019000100030	FORMACIÓN DE ALTO NIVEL UNIVERSIDAD SIMÓN BOLÍVAR NACIONAL	2.500
	001-3902-0705-2019000100034	FORMACIÓN DE CAPITAL HUMANO DE ALTO NIVEL - CORPORACIÓN UNIVERSIDAD DE LA COSTA, CUC NACIONAL	2.500
	001-3902-0705-2019000100037	FORMACIÓN CAPITAL HUMANO DE ALTO NIVEL UNIVERSIDAD TECNOLÓGICA DE BOLÍVAR NACIONAL	2.500
	001-3903-1400-2020000100224	IMPLEMENTACIÓN PROGRAMA PARA LA INCUBACIÓN Y DESARROLLO DE EMPRESAS DE BASE TECNOLÓGICA A TRAVÉS DE LA CREACIÓN, SOFISTICACIÓN Y CONSOLIDACIÓN DE MODELOS DE NEGOCIOS QUE FOMENTEN LA INNOVACIÓN Y TRANSFORMACIÓN EN LOS FOCOS PRIORIZADOS DEL DPTO DEL CE	221.539
FCTI CÓRDOBA	001-3902-0705-2019000100005	FORMACIÓN DE CAPITAL HUMANO DE ALTO NIVEL NACIONAL	15.000
	001-3902-0705-2019000100028	FORMACIÓN DE CAPITAL HUMANO DE ALTO NIVEL PONTIFICIA UNIVERSIDAD JAVERIANA SEDE CENTRAL NACIONAL	2.500
	001-3902-0705-2019000100029	FORMACIÓN DE CAPITAL HUMANO DE ALTO NIVEL UNIVERSIDAD AUTÓNOMA DE MANIZALES NACIONAL	2.500
	001-3902-0705-2019000100030	FORMACIÓN DE ALTO NIVEL UNIVERSIDAD SIMÓN BOLÍVAR NACIONAL	10.000
	001-3902-0705-2019000100031	FORMACIÓN DE CAPITAL HUMANO DE ALTO NIVEL- UNIVERSIDAD EAFIT- NACIONAL	7.500
	001-3902-0705-2019000100036	FORMACIÓN DE CAPITAL HUMANO DE ALTO NIVEL UNIVERSIDAD DE LOS ANDES NACIONAL	2.500
	001-3902-0705-2019000100045	FORMACIÓN CAPITAL HUMANO DE ALTO NIVEL NACIONAL POR LA UNIVERSIDAD PONTIFICIA BOLIVARIANA-UPB NACIONAL	2.500
	001-3902-0705-2019000100050	FORMACIÓN DE CAPITAL HUMANO DE ALTO NIVEL UNIVERSIDAD EL BOSQUE NACIONAL	2.500
	001-3902-1000-2020000100110	FORTALECIMIENTO DE LA CAPACIDAD INSTALADA DEL LABORATORIO DE INVESTIGACIONES BIOMÉDICAS DE LA UNIVERSIDAD DEL SINÚ ENFOCADO EN EL DIAGNÓSTICO Y VIGILANCIA EPIDEMIOLÓGICA DE AGENTES BIOLÓGICOS DE ALTO RIESGO EN EL DEPARTAMENTO DE CÓRDOBA	180.000
FCTI CUNDINAMARCA	001-3902-0705-2019000100015	FORMACIÓN DE CAPITAL HUMANO DE ALTO NIVEL - UNIVERSIDAD EAN - NACIONAL	2.500
	001-3902-0705-2019000100022	FORMACIÓN DE CAPITAL HUMANO DE ALTO NIVEL - UNIVERSIDAD CATÓLICA DE COLOMBIA - NACIONAL	5.000
	001-3902-0705-2019000100028	FORMACIÓN DE CAPITAL HUMANO DE ALTO NIVEL PONTIFICIA UNIVERSIDAD JAVERIANA SEDE CENTRAL NACIONAL	2.500
	001-3902-0705-2019000100036	FORMACIÓN DE CAPITAL HUMANO DE ALTO NIVEL UNIVERSIDAD DE LOS ANDES NACIONAL	2.500
FCTI CHOCÓ	001-3902-0705-2019000100011	FORMACIÓN DE CAPITAL HUMANO DE ALTO NIVEL UNIVERSIDAD DE LA SABANA NACIONAL	2.500
	001-3902-0705-2019000100028	FORMACIÓN DE CAPITAL HUMANO DE ALTO NIVEL PONTIFICIA UNIVERSIDAD JAVERIANA SEDE CENTRAL NACIONAL	5.000
	001-3902-0705-2019000100031	FORMACIÓN DE CAPITAL HUMANO DE ALTO NIVEL- UNIVERSIDAD EAFIT- NACIONAL	2.500



El conocimiento
es de todos

Minciencias

MINISTERIO DE CIENCIA, TECNOLOGÍA E INNOVACIÓN
NOTAS A LOS ESTADOS FINANCIEROS

A DICIEMBRE 31 DE 2020

Cifras en miles de pesos

RECURSO	RUBRO	DESCRIPCION	VALOR MILES 2020
	001-3902-0705-2019000100038	FORMACIÓN FORMACIÓN DE TALENTO HUMANO DE ALTO NIVEL PARA LA CIENCIA, LA TECNOLOGÍA Y LA INNOVACIÓN UNIVERSIDAD DE MEDELLÍN, CON ALCANCE NACIONAL	2.500
	001-3902-0705-2019000100039	FORMACIÓN DE DE CAPITAL HUMANO DE ALTO NIVEL - UNIVERSIDAD DE SAN BUENAVENTURA CALI - NACIONAL	2.500
	001-3902-0705-2019000100050	FORMACIÓN DE CAPITAL HUMANO DE ALTO NIVEL UNIVERSIDAD EL BOSQUE NACIONAL	2.500
241000 - FCTI HUILA	001-3902-0705-2018000100139	FORMACIÓN DE CAPITAL HUMANO DE ALTO NIVEL PARA LA INVESTIGACIÓN, EL DESARROLLO TECNOLÓGICO Y LA INNOVACIÓN MAESTRÍAS DE INVESTIGACIÓN PARA DOCENTES Y DIRECTIVOS DOCENTES DEL DEPARTAMENTO DEL HUILA	6.646.935
FCTI LA GUAJIRA	001-3902-0705-2019000100005	FORMACIÓN DE CAPITAL HUMANO DE ALTO NIVEL NACIONAL	12.500
	001-3902-0705-2019000100028	FORMACIÓN DE CAPITAL HUMANO DE ALTO NIVEL PONTIFICIA UNIVERSIDAD JAVERIANA SEDE CENTRAL NACIONAL	10.000
	001-3902-0705-2019000100030	FORMACIÓN DE ALTO NIVEL UNIVERSIDAD SIMÓN BOLÍVAR NACIONAL	5.000
	001-3902-0705-2019000100031	FORMACIÓN DE CAPITAL HUMANO DE ALTO NIVEL- UNIVERSIDAD EAFIT- NACIONAL	10.000
	001-3902-0705-2019000100034	FORMACIÓN DE CAPITAL HUMANO DE ALTO NIVEL - CORPORACIÓN UNIVERSIDAD DE LA COSTA, CUC NACIONAL	2.500
	001-3902-0705-2019000100045	FORMACIÓN CAPITAL HUMANO DE ALTO NIVEL NACIONAL POR LA UNIVERSIDAD PONTIFICIA BOLIVARIANA-UPB NACIONAL	2.500
FCTI MAGDALENA	001-3902-0705-2019000100005	FORMACIÓN DE CAPITAL HUMANO DE ALTO NIVEL NACIONAL	2.500
	001-3902-0705-2019000100007	FORMACIÓN DE CAPITAL HUMANO DE ALTO NIVEL - UNIVERSIDAD DE BOGOTÁ JORGE TADEO LOZANO NACIONAL	2.500
	001-3902-0705-2019000100028	FORMACIÓN DE CAPITAL HUMANO DE ALTO NIVEL PONTIFICIA UNIVERSIDAD JAVERIANA SEDE CENTRAL NACIONAL	5.000
	001-3902-0705-2019000100034	FORMACIÓN DE CAPITAL HUMANO DE ALTO NIVEL - CORPORACIÓN UNIVERSIDAD DE LA COSTA, CUC NACIONAL	5.000
	001-3902-0705-2019000100036	FORMACIÓN DE CAPITAL HUMANO DE ALTO NIVEL UNIVERSIDAD DE LOS ANDES NACIONAL	2.500
FCTI META	001-3902-0705-2019000100045	FORMACIÓN CAPITAL HUMANO DE ALTO NIVEL NACIONAL POR LA UNIVERSIDAD PONTIFICIA BOLIVARIANA-UPB NACIONAL	2.500
FCTI NARIÑO	001-3902-0705-2019000100028	FORMACIÓN DE CAPITAL HUMANO DE ALTO NIVEL PONTIFICIA UNIVERSIDAD JAVERIANA SEDE CENTRAL NACIONAL	10.000
	001-3902-0705-2019000100036	FORMACIÓN DE CAPITAL HUMANO DE ALTO NIVEL UNIVERSIDAD DE LOS ANDES NACIONAL	2.500
FCTI NORTE DE SANTANDER	001-3902-0705-2019000100005	FORMACIÓN DE CAPITAL HUMANO DE ALTO NIVEL NACIONAL	15.000
	001-3902-0705-2019000100011	FORMACIÓN DE CAPITAL HUMANO DE ALTO NIVEL UNIVERSIDAD DE LA SABANA NACIONAL	2.500
	001-3902-0705-2019000100028	FORMACIÓN DE CAPITAL HUMANO DE ALTO NIVEL PONTIFICIA UNIVERSIDAD JAVERIANA SEDE CENTRAL NACIONAL	2.500
	001-3902-0705-2019000100031	FORMACIÓN DE CAPITAL HUMANO DE ALTO NIVEL- UNIVERSIDAD EAFIT- NACIONAL	5.000
	001-3902-0705-2019000100034	FORMACIÓN DE CAPITAL HUMANO DE ALTO NIVEL - CORPORACIÓN UNIVERSIDAD DE LA COSTA, CUC NACIONAL	2.500
	001-3902-0705-2019000100045	FORMACIÓN CAPITAL HUMANO DE ALTO NIVEL NACIONAL POR LA UNIVERSIDAD PONTIFICIA BOLIVARIANA-UPB NACIONAL	2.500
FCTI QUINDÍO	001-3902-0705-2019000100014	FORMACIÓN DE CAPITAL HUMANO DE ALTO NIVEL PONTIFICIA UNIVERSIDAD JAVERIANA SECCIONAL CALI NACIONAL	2.500
	001-3902-0705-2019000100028	FORMACIÓN DE CAPITAL HUMANO DE ALTO NIVEL PONTIFICIA UNIVERSIDAD JAVERIANA SEDE CENTRAL NACIONAL	2.500
FCTI SANTANDER	001-3902-0705-2019000100019	FORMACIÓN DE CAPITAL HUMANO DE ALTO NIVEL UNIVERSIDAD AUTÓNOMA DE BUCARAMANGA NACIONAL	7.500



El conocimiento
es de todos

Minciencias

MINISTERIO DE CIENCIA, TECNOLOGÍA E INNOVACIÓN
NOTAS A LOS ESTADOS FINANCIEROS
A DICIEMBRE 31 DE 2020
Cifras en miles de pesos

RECURSO	RUBRO	DESCRIPCION	VALOR MILES 2020
	001-3902-1000-2020000100082	FORTALECIMIENTO DE CAPACIDADES EN CIENCIA Y TECNOLOGÍA DEL LABORATORIO DE BIOLOGÍA MOLECULAR DE LA FUNDACIÓN CARDIOVASCULAR DE COLOMBIA PARA ATENDER PROBLEMÁTICAS ASOCIADAS CON AGENTES BIOLÓGICOS DE ALTO RIESGO PARA LA SALUD HUMANA BUCARAMANGA	63.870
	001-3904-0700-2020000100028	FORTALECIMIENTO DE LA VOCACIÓN CIENTÍFICA EN NIÑOS Y NIÑAS POR MEDIO DE LA APROPIACIÓN DEL MÉTODO CIENTÍFICO EMPLEANDO COMO HERRAMIENTA DIDÁCTICA LA INTERACCIÓN CON ELEMENTOS DE LA BIODIVERSIDAD EN EL MUNICIPIO BUCARAMANGA	52.800
FCTI SUCRE	001-3902-0705-2019000100005	FORMACIÓN DE CAPITAL HUMANO DE ALTO NIVEL NACIONAL	5.000
	001-3902-0705-2019000100011	FORMACIÓN DE CAPITAL HUMANO DE ALTO NIVEL UNIVERSIDAD DE LA SABANA NACIONAL	2.500
	001-3902-0705-2019000100028	FORMACIÓN DE CAPITAL HUMANO DE ALTO NIVEL PONTIFICIA UNIVERSIDAD JAVERIANA SEDE CENTRAL NACIONAL	2.500
	001-3902-0705-2019000100034	FORMACIÓN DE CAPITAL HUMANO DE ALTO NIVEL - CORPORACIÓN UNIVERSIDAD DE LA COSTA, CUC NACIONAL	10.000
	001-3902-0705-2019000100037	FORMACIÓN CAPITAL HUMANO DE ALTO NIVEL UNIVERSIDAD TECNOLÓGICA DE BOLÍVAR NACIONAL	2.500
	001-3902-0705-2019000100045	FORMACIÓN CAPITAL HUMANO DE ALTO NIVEL NACIONAL POR LA UNIVERSIDAD PONTIFICIA BOLIVARIANA-UPB NACIONAL	2.500
FCTI TOLIMA	001-3902-0705-2019000100007	FORMACIÓN DE CAPITAL HUMANO DE ALTO NIVEL - UNIVERSIDAD DE BOGOTÁ JORGE TADEO LOZANO NACIONAL	2.500
	001-3902-0705-2019000100011	FORMACIÓN DE CAPITAL HUMANO DE ALTO NIVEL UNIVERSIDAD DE LA SABANA NACIONAL	2.500
	001-3902-0705-2019000100014	FORMACIÓN DE CAPITAL HUMANO DE ALTO NIVEL PONTIFICIA UNIVERSIDAD JAVERIANA SECCIONAL CALI NACIONAL	2.500
	001-3902-0705-2019000100029	FORMACIÓN DE CAPITAL HUMANO DE ALTO NIVEL UNIVERSIDAD AUTÓNOMA DE MANIZALES NACIONAL	2.500
	001-3902-0705-2019000100036	FORMACIÓN DE CAPITAL HUMANO DE ALTO NIVEL UNIVERSIDAD DE LOS ANDES NACIONAL	5.000
FCTI VALLE DEL CAUCA	001-3902-0705-2019000100024	FORMACIÓN DE CAPITAL HUMANO DE ALTO NIVEL UNIVERSIDAD AUTÓNOMA DE OCCIDENTE NACIONAL	2.500
	001-3902-0705-2019000100028	FORMACIÓN DE CAPITAL HUMANO DE ALTO NIVEL PONTIFICIA UNIVERSIDAD JAVERIANA SEDE CENTRAL NACIONAL	2.500
	001-3902-1000-2020000100092	FORTALECIMIENTO DE CAPACIDADES DE CIENCIA Y TECNOLOGÍA DE LA ALIANZA PROFUNDA POR LA VIDA PARA ATENDER PROBLEMÁTICAS ASOCIADAS CON AGENTES BIOLÓGICOS DE ALTO RIESGO PARA LA SALUD HUMANA EN EL MUNICIPIO DE CALI, DEPARTAMENTO DEL VALLE DEL CAUCA	117.127
	001-3902-1000-2020000100096	FORTALECIMIENTO Y SINERGIA DE LAS CAPACIDADES CIENTÍFICAS Y TECNOLÓGICAS DE LA ALIANZA CIDEIM-FUNDACIÓN VALLE DEL LILI-UNIVERSIDAD ICESI PARA ATENDER PROBLEMÁTICAS ASOCIADAS A AGENTES BIOLÓGICOS DE ALTO RIESGO PARA LA SALUD HUMANA EN VALLE DEL CAUCA	48.308
FCTI ARAUCA	001-3902-0705-2019000100031	FORMACIÓN DE CAPITAL HUMANO DE ALTO NIVEL- UNIVERSIDAD EAFIT- NACIONAL	2.500
	001-3902-0705-2019000100043	FORMACIÓN DE CAPITAL HUMANO DE ALTO NIVEL UNIVERSIDAD DE MANIZALES NACIONAL	2.500
	001-3902-0705-2019000100047	FORMACIÓN DE CAPITAL HUMANO DE ALTO NIVEL UNIVERSIDAD DEL ROSARIO NACIONAL	2.500
FCTI CASANARE	001-3902-0705-2019000100015	FORMACIÓN DE CAPITAL HUMANO DE ALTO NIVEL - UNIVERSIDAD EAN - NACIONAL	2.500
	001-3902-0705-2019000100019	FORMACIÓN DE CAPITAL HUMANO DE ALTO NIVEL UNIVERSIDAD AUTÓNOMA DE BUCARAMANGA NACIONAL	2.500



El conocimiento
es de todos

Minciencias

MINISTERIO DE CIENCIA, TECNOLOGÍA E INNOVACIÓN
NOTAS A LOS ESTADOS FINANCIEROS
A DICIEMBRE 31 DE 2020
Cifras en miles de pesos

RECURSO	RUBRO	DESCRIPCION	VALOR MILES 2020
	001-3902-0705-2019000100038	FORMACIÓN FORMACIÓN DE TALENTO HUMANO DE ALTO NIVEL PARA LA CIENCIA, LA TECNOLOGÍA Y LA INNOVACIÓN UNIVERSIDAD DE MEDELLÍN, CON ALCANCE NACIONAL	2.500
	001-3902-1000-2020000100148	FORTALECIMIENTO DE CAPACIDADES INSTALADAS DE CIENCIA Y TECNOLOGÍA DE LAS UNIVERSIDADES UNITRÓPICO Y UNAL PARA ATENDER PROBLEMÁTICAS ASOCIADAS CON AGENTES BIOLÓGICOS DE ALTO RIESGO PARA LA SALUD HUMANA EN EL DEPARTAMENTO DE CASANARE	123.244
FCTI PUTUMAYO	001-3902-0705-2019000100028	FORMACIÓN DE CAPITAL HUMANO DE ALTO NIVEL PONTIFICIA UNIVERSIDAD JAVERIANA SEDE CENTRAL NACIONAL	2.500
	001-3902-0705-2019000100036	FORMACIÓN DE CAPITAL HUMANO DE ALTO NIVEL UNIVERSIDAD DE LOS ANDES NACIONAL	2.500
	001-3902-0705-2019000100047	FORMACIÓN DE CAPITAL HUMANO DE ALTO NIVEL UNIVERSIDAD DEL ROSARIO NACIONAL	2.500
FCTI ARCHIPIÉLAGO DE SAN ANDRÉS PROVIDENCIA Y SANT	001-3902-0200-2020000100047	DESARROLLO DE UN PROTOTIPO DE MONITOREO E INSPECCIÓN DE ECOSISTEMAS MARINOS PARA SU USO EN PRUEBAS EN AMBIENTE RELEVANTE, EN LA RESERVA DE BIOSFERA SEAFLOWER, EN EL ARCHIPIELAGO DE SAN ANDRÉS	55.277
	001-3902-0705-2019000100015	FORMACIÓN DE CAPITAL HUMANO DE ALTO NIVEL - UNIVERSIDAD EAN - NACIONAL	2.500
FCTI GUAVIARE	001-3902-0705-2019000100036	FORMACIÓN DE CAPITAL HUMANO DE ALTO NIVEL UNIVERSIDAD DE LOS ANDES NACIONAL	2.500
FCTI VAUPÉS	001-3902-0705-2019000100013	FORMACIÓN DE CAPITAL HUMANO DE ALTO NIVEL UNIVERSIDAD ANTONIO NARIÑO NACIONAL	2.500
	001-3902-0705-2019000100028	FORMACIÓN DE CAPITAL HUMANO DE ALTO NIVEL PONTIFICIA UNIVERSIDAD JAVERIANA SEDE CENTRAL NACIONAL	2.500
FCTI VICHADA	001-3902-0705-2019000100036	FORMACIÓN DE CAPITAL HUMANO DE ALTO NIVEL UNIVERSIDAD DE LOS ANDES NACIONAL	2.500
TOTAL			18.278.423

Así mismo, la cuenta Otras Transferencias la conforman los ingresos provenientes de transferencias de los Departamentos y Municipios por concepto del 7% de los recursos obtenidos en la explotación del monopolio de juegos de suerte y azar, excepto el Lotto, dando aplicación al artículo 42 de la ley 643/2001 y decreto 2878/2001, los cuales son destinados para el fomento de la investigación en salud. En la vigencia 2020 se registraron \$50.883.583 miles de pesos, reflejando una disminución de \$12.271.323 miles de pesos que equivale al 19% de decrecimiento con relación a la vigencia 2019. Es de mencionar que estos fondos especiales son transferidos al MHCP a la CUN (Cuenta Única Nacional) en cumplimiento del Decreto 1780 de 2014, a donde Minciencias, por ser una entidad que hace parte del Presupuesto General de la Nación, debe trasladar estos recursos.

Operaciones interinstitucionales

Corresponden al 82% de los ingresos de transacciones sin contraprestación y su saldo asciende a la suma de \$320.330.640 miles de pesos. En el año 2020 estos recursos se incrementaron en \$155.534.695 miles



MINISTERIO DE CIENCIA, TECNOLOGÍA E INNOVACIÓN
NOTAS A LOS ESTADOS FINANCIEROS
A DICIEMBRE 31 DE 2020
Cifras en miles de pesos

de pesos que corresponden a un aumento del 94% con relación a los resultados de la vigencia 2019, producto principalmente del pago de las obligaciones de la reserva presupuestal y cuentas por pagar de la vigencia 2019 y de la vigencia 2020.

Los fondos recibidos corresponden a los recursos con y sin situación de fondos asignados por la Dirección del Tesoro Nacional para el cubrimiento de obligaciones por rubros de funcionamiento e inversión. Así mismo, incluye el valor de los reintegros de recursos dentro de la vigencia, por los conceptos citados, los cuales son consignados directamente a la DTN a través del portafolio de Minciencias 111. Los registros de esta cuenta son de traza automática a través de SIIF Nación y son conciliados de forma mensual con la Dirección del Tesoro Nacional. La totalidad de los fondos con recursos nación, ya que la Entidad no genera ingresos propios dada su naturaleza.

Las operaciones sin flujo de efectivo representan el ingreso recibido de la Dirección del Tesoro Nacional para el pago de la cuota de auditaje de la CGR, según resolución del 0030 de la Dirección de Presupuesto Público Nacional del Ministerio de Hacienda y Crédito Público y la resolución 1327-2020 Minciencias por valor de \$759.004 miles de pesos; así como el pago por compensación de deducciones a la Dirección de Impuesto y Aduanas Nacionales DIAN por valor de \$1.170.552 miles de pesos de recursos del presupuesto general de la nación.

28.2. Ingreso de transacciones con contraprestación

CONCEPTO	2020	2019	VALOR VARIACIÓN
INGRESOS DE TRANSACCIONES CON CONTRAPRESTACIÓN	9.993.324,00	15.138.531,00	-5.145.207,00
Venta de bienes	1.517,00	7.735,00	-6.218,00
Bienes comercializados	1.517,00	7.735,00	-6.218,00
Otros ingresos	9.991.807,00	15.130.796,00	-5.138.989,00
Financieros	9.072.796,00	12.872.675,00	-3.799.879,00
Ajuste por diferencia en cambio	380.356,00	640.717,00	-260.361,00
Ingresos diversos	538.655,00	1.617.404,00	-1.078.749,00

Venta de bienes

El saldo de esta cuenta representa el 0.02% de los ingresos de transacciones con contraprestación y corresponde a los ingresos percibidos por la entidad por concepto de pérdidas de carnets y por las



MINISTERIO DE CIENCIA, TECNOLOGÍA E INNOVACIÓN
NOTAS A LOS ESTADOS FINANCIEROS
A DICIEMBRE 31 DE 2020
Cifras en miles de pesos

regalías producto de la venta del libro serie juvenil realizado por Panamericana, que son reintegrados a la Dirección del Tesoro Nacional.

Otros ingresos

Representa el 99.98% de los ingresos de transacciones con contraprestación y corresponde a los ingresos obtenidos por la entidad que provienen de instrumentos financieros, efectuados en moneda nacional. Para Minciencias refleja el valor de los rendimientos causados durante la vigencia 2020 de los recursos entregados en administración al Instituto Colombiano de Crédito Educativo y Estudios Técnicos en el Exterior Mariano Ospina Perez - ICETEX para el financiamiento de becarios. Del mismo modo refleja los rendimientos percibidos de entidades financieras de los contratos de financiamiento con otras entidades del orden nacional. Estos rendimientos se encuentran detallados de la siguiente forma:

ENTIDAD	SALDO DIC2020 MILES DE PESOS
FIDUCIARIA BOGOTA S.A.	1.320,00
LA CORPORACION COLOMBIANA DE INVESTIGACION AGROPECUARIA - AGROSAVIA	567,00
ALIANZA FIDUCIARIA S.A. FIDEICOMISOS	30.416,00
ITAU FIDUCIARIA PATRIMONIOS AUTONOMOS	18.780,00
INSTITUTO COLOMBIANO DE CREDITO EDUCATIVO Y ESTUDIOS TECNICOS EN EL EXTERIOR MARIANO OSPINA PEREZ ICETEX	8.976.551,00
INSTITUTO DISTRITAL DE CIENCIA, BIOTECNOLOGIA E INNOVACION EN SALUD	45.163,00
TOTAL	9.072.797,00

Igualmente registra el ajuste realizado por diferencia en cambio del saldo a 31 de diciembre de 2020 a los recursos entregados en administración de los convenios 016-1995 suscritos con la Academic and Professional Programs for the Americas - LASPAU por \$355.644 miles de pesos y los convenios 5-00 suscritos con a Comisión para el Intercambio Educativo entre Estados Unidos de América y Colombia – FULBRIGHT COLOMBIA por \$24.711 miles de pesos. Según certificación, el saldo en dólares de estos convenios asciende a la suma de USD\$1.650.209,09 convertido a una TRM de \$3.435,50 COP/USD y se encuentra en incluido en los Recursos entregados en administración del Ministerio.

Así mismo, los otros ingresos están conformados por el valor de recuperaciones por concepto de reintegro de recursos no ejecutados de los contratos y convenios celebrados por el Ministerio de Ciencia,



MINISTERIO DE CIENCIA, TECNOLOGÍA E INNOVACIÓN
NOTAS A LOS ESTADOS FINANCIEROS
A DICIEMBRE 31 DE 2020
Cifras en miles de pesos

Tecnología e Innovación en vigencias anteriores por valor de \$519.421 miles de pesos. De igual forma se registran los ingresos por la reposición de propiedad, planta y equipo a manera de indemnización que efectuaron las aseguradoras por \$16.796 miles de pesos.

NOTA 29. GASTOS

Composición

CÓD	NAT	CONCEPTO	2020	2019	VALOR VARIACIÓN
	Db	GASTOS	374.000.635,00	398.592.021,00	-24.591.386,00
5.1	Db	De administración y operación	325.713.313,00	369.688.101,00	-43.974.788,00
5.3	Db	Deterioro, depreciaciones, amortizaciones y provisiones	4.532.974,00	2.204.386,00	2.328.588,00
5.4	Db	Transferencias y subvenciones	37.100.943,00	18.171.341,00	18.929.602,00
5.7	Db	Operaciones interinstitucionales	5.408.951,00	6.720.479,00	-1.311.528,00
5.8	Db	Otros gastos	1.244.454,00	1.807.714,00	-563.260,00

En esta denominación se incluyen los grupos que representan los decrementos en los beneficios económicos o en el potencial de servicio, producidos a lo largo del periodo contable, bien en forma de salidas o disminuciones del valor de los activos, o bien por la generación o aumento de los pasivos, los cuales dan como resultado decrementos en el patrimonio y no están asociados con la adquisición o producción de bienes y la prestación de servicios vendidos ni con la distribución de excedentes.

Los gastos de administración y operación representan el 87% del valor total de los gastos y en la vigencia 2020 disminuyeron en \$43.974.788 miles de pesos, que corresponde a un decrecimiento del 12% con relación al resultado del 2019, seguido por el Gasto por Transferencias y subvenciones que representan el 10% de los gastos y aumentaron en la presente vigencia en \$18.929.602 miles de pesos correspondientes a un incremento del 104% con relación al 2019; finalmente el deterioro, depreciaciones, amortizaciones y provisiones, así como las operaciones interinstitucionales y otros gastos representan el 3% del valor de los gastos del Ministerio en el año 2020.

29.1. Gastos de administración, de operación y de ventas



MINISTERIO DE CIENCIA, TECNOLOGÍA E INNOVACIÓN
NOTAS A LOS ESTADOS FINANCIEROS
A DICIEMBRE 31 DE 2020
Cifras en miles de pesos

CONCEPTO	2020	2019	VALOR VARIACIÓN	EN DINERO 2020	EN ESPECIE 2020
GASTOS DE ADMINISTRACIÓN, DE OPERACIÓN Y DE VENTAS	325.713.313,00	369.688.101,00	-43.974.788,00	325.713.313,00	0,00
De Administración y Operación	325.713.313,00	369.688.101,00	-43.974.788,00	325.713.313,00	0,00
Sueldos y salarios	7.925.766,00	6.716.260,00	1.209.506,00	7.925.766,00	0,00
Contribuciones efectivas	2.032.928,00	1.809.246,00	223.682,00	2.032.928,00	0,00
Aportes sobre la nómina	438.769,00	385.444,00	53.325,00	438.769,00	0,00
Prestaciones sociales	3.451.431,00	3.234.676,00	216.755,00	3.451.431,00	0,00
Gastos de personal diversos	830.167,00	8.884.469,00	-8.054.302,00	830.167,00	0,00
Generales	309.975.872,00	348.019.361,00	-38.043.489,00	309.975.872,00	0,00
Impuestos, contribuciones y tasas	1.058.380,00	638.645,00	419.735,00	1.058.380,00	0,00

Sueldos y Salarios

Representa el 2% de los gastos de administración y operación del Ministerio y corresponde al valor de la remuneración causada a favor de los empleados como retribución por la prestación de sus servicios a la entidad por los conceptos de sueldos, horas extras, gastos de representación, prima técnica, bonificaciones, auxilio de transporte, auxilio de conectividad y subsidio de alimentación a favor de los funcionarios de la entidad. El rubro más representativo es el de sueldos y salarios que asciende a la suma \$5.732.005 miles de pesos que equivale al 72% del total de la cuenta sueldos y salarios, seguido de la prima técnica por \$1.093.491 miles de pesos que corresponde al 14%.

DESCRIPCION	A DIC 2020	A DIC 2019	VARIACION ABSOLUTA	VARIACION %
CARGOS OCUPADOS	128	111	17	15%
CARGOS APROBADOS	140	132	8	6%

Al cierre de 2020 se encontraban 128 cargos ocupados de los 140 cargos aprobados de planta de personal, lo que representa un aumento del 17 cargos ocupados que significan un incremento del 15% con relación al 2019, los cuales incidieron en el resultado de la vigencia. El incremento a los sueldos para la vigencia 2020 fue del 5.12% en cumplimiento del Decreto 304 del 27 de febrero de 2020 del Departamento Administrativo de la Función Pública.

Contribuciones efectivas

Corresponde al 1% de los gastos de administración y operación y representa el valor de los aportes sociales en que incurre la entidad en beneficio de sus funcionarios por concepto de EPS, Pensión, ARL, y Caja de Compensación Familiar. Los rubros más representativos corresponden a las cotizaciones a seguridad social en salud por \$679.474 miles de pesos y cotizaciones a entidades administradoras del régimen de prima media por \$657.059 miles de pesos, que sumados equivalen al 66% del total de las contribuciones efectivas.



MINISTERIO DE CIENCIA, TECNOLOGÍA E INNOVACIÓN
NOTAS A LOS ESTADOS FINANCIEROS
A DICIEMBRE 31 DE 2020
Cifras en miles de pesos

Aportes sobre la nómina

Representa el al 0.1% de los gastos de administración y operación y corresponde al valor de los gastos que se originan en pagos obligatorios sobre la nómina de la entidad con destino al ICBF, SENA, ESAP y escuelas industriales e institutos técnicos. El rubro más representativo corresponde a los aportes al ICBF con \$263.157 miles de pesos que equivale al 60% del valor de los aportes sobre la nómina.

Prestaciones Sociales

Corresponde al 1% de los gastos de administración y operación y representa el valor de los gastos que se originan en pagos obligatorios sobre la nómina de las entidades, por concepto de prestaciones sociales, tales como vacaciones, cesantías y primas. Su reconocimiento se realiza con base en el Régimen Prestacional y Salarial de los Empleados Públicos, su rubro más representativo es el de Otras primas que suma \$943.485 miles de pesos y corresponde al 27% del valor de las prestaciones sociales, compuesto por la prima técnica salarial, la no salarial, la prima extraordinaria que corresponde a la prima de méritos para los funcionarios de Minciencias creada bajo el decreto 376/1970, la prima de riesgo y la prima de coordinación.

Gastos de personal diversos

Representa el 0.3% de los gastos de administración y operación y corresponde a las erogaciones por servicios técnicos con cargo a los contratos de prestación de servicios suscritos con recursos del Sistema General de Regalías y a los gastos de capacitación, bienestar social y estímulos para los funcionarios de acuerdo con los planes institucionales de Capacitación y de Bienestar e Incentivos del Ministerio de Ciencia, Tecnología e Innovación. Los gastos de personal diversos se disminuyeron en la vigencia 2020 en \$8.054.302 miles de pesos con relación a los resultados de la vigencia 2019, principalmente por la eliminación de la subcuenta 510802 Honorarios del Catálogo General de Cuentas para Entidades de Gobierno descrito en el artículo 3 de la Resolución 432 del 26 de diciembre de 2019. Es preciso anotar que los valores que acuerdo matriz contable se reconocieron en el 2019 en la cuenta 510802 Honorarios pasaron a registrarse en el 2020 en la cuenta subcuenta 511179 Honorarios.

Generales

Corresponden al 95% de los gastos de administración y operación y representan los gastos en los que incurre el Ministerio y que son necesarios para el normal funcionamiento y desarrollo de las labores administrativas del mismo, tales como estudios y proyectos, promoción y divulgación, vigilancia y seguridad, materiales y suministros, mantenimiento, servicios públicos, arrendamiento operativo, materiales y suministros, honorarios, servicios, viáticos y gastos de viaje, servicio de aseo, seguros etc. El gasto más representativo con un 87% del total de gastos generales lo encontramos en la subcuenta



MINISTERIO DE CIENCIA, TECNOLOGÍA E INNOVACIÓN
NOTAS A LOS ESTADOS FINANCIEROS
A DICIEMBRE 31 DE 2020
Cifras en miles de pesos

de “Estudios y proyectos” en la que se registra la ejecución de los recursos que se encuentran entregados en administración al Fondo Francisco José de Caldas de fuentes del Presupuesto General de la Nación; y los del Sistema General de Regalías, que ascienden a la suma de \$270.095.747 miles de pesos. Es preciso mencionar que esta cuenta tuvo una disminución de \$14.975.754 miles de pesos que corresponde a un decrecimiento del 5% con relación a los resultados de la vigencia anterior, producto de la menor variación reconocida de los recursos entregados en administración al Fideicomiso Patrimonio Autónomo Fiduciaria La Previsora S.A. Así mismo, el rubro de Honorarios representa el 6% de los gastos generales registrando un saldo al cierre de la vigencia 2020 por valor de \$17.658.212 miles de pesos que corresponde a las erogaciones por concepto de servicios profesionales, con cargo a los contratos de prestación de servicios suscritos para cubrir actividades que no pueden ser realizadas por funcionarios de planta o no sean suficientes; en cumplimiento del Decreto 1068 de 2015 y en la justificación de cada contrato se indica que no existe personal suficiente en la planta de Minciencias para realizar las actividades a contratar. Esta subcuenta representa un incremento de \$12.620.465 miles de pesos con relación a la vigencia 2019 que corresponde principalmente a la eliminación de la subcuenta 510802 Honorarios del Catálogo General de Cuentas para Entidades de Gobierno descrito en el artículo 3 de la Resolución 432 del 26 de diciembre de 2019. Es preciso anotar que los valores que acuerdo matriz contable se reconocieron en el 2019 en la cuenta 510802 Honorarios pasaron a registrarse en el 2020 en la cuenta subcuenta 511179 Honorarios. Finalmente el gasto de la subcuenta Promoción y Divulgación en la que se registran la ejecución de los recursos entregados en administración al Instituto Colombiano asciende a la suma de \$13.372.165 miles de pesos y equivale al 4% del total de gastos generales y corresponde principalmente a la ejecución de los recursos entregados en administración al Instituto de Crédito Educativo y Estudios Técnicos en el Exterior Mariano Ospina Pérez – ICETEX que ascendieron en la vigencia 2020 a \$11.341.752 miles de pesos.

Impuestos contribuciones y tasas

Corresponde al 0.3% de los gastos de administración y operación y representa el valor de los impuestos, contribuciones y tasas causados a cargo de la entidad, tales como impuesto predial y de vehículos, otros impuestos y cuota de auditaje de la CGR. El rubro más representativo corresponde a la cuota de fiscalización y auditaje de la Contraloría General de la República, establecida según resolución del 0030 de la Dirección de Presupuesto Público Nacional del Ministerio de Hacienda y Crédito Público y la resolución 1327-2020 Minciencias, por valor de \$759.004 miles de pesos y corresponde al 72% del valor de la cuenta. Es preciso manifestar que esta cuota se incrementó en \$267.022 miles de pesos que corresponde a un 54% con relación al cierre de vigencia de 2019.

29.2. Deterioro, depreciaciones, amortizaciones y provisiones



MINISTERIO DE CIENCIA, TECNOLOGÍA E INNOVACIÓN
NOTAS A LOS ESTADOS FINANCIEROS
A DICIEMBRE 31 DE 2020
 Cifras en miles de pesos

CONCEPTO	2020	2019	VALOR VARIACIÓN
DETERIORO, DEPRECIACIONES, AMORTIZACIONES Y PROVISIONES	4.532.974,00	2.204.386,00	2.328.588,00
DETERIORO	0,00	6.751,00	-6.751,00
De cuentas por cobrar	0,00	6.751,00	-6.751,00
DEPRECIACIÓN	2.199.361,00	2.146.993,00	52.368,00
De propiedades, planta y equipo	2.199.361,00	2.146.993,00	52.368,00
AMORTIZACIÓN	16.566,00	50.642,00	-34.076,00
De activos intangibles	16.566,00	50.642,00	-34.076,00
PROVISIÓN	2.317.047,00	0,00	2.317.047,00
De litigios y demandas	2.317.047,00	0,00	2.317.047,00

Deterioro

Activo – Cuentas por cobrar. En cumplimiento al manual de políticas contables de la entidad y con base en el análisis realizado a la cartera a 31 de diciembre de 2020, el Ministerio realizó evaluación de la existencia de indicios de deterioro, determinando al cierre del periodo contable que no se presentaron indicios para aplicar deterioro a las cuentas por cobrar al cierre de la vigencia fiscal.

Activo – Propiedad, planta y equipo. En cumplimiento al manual de políticas contables de la entidad y con base en el análisis realizado a la propiedad, planta y equipo a 31 de diciembre de 2020, el Ministerio realizó evaluación de la existencia de indicios de deterioro, determinado al cierre del periodo contable que no se presentaron indicios para aplicar deterioro a los bienes que su costo individual de adquisición, producción, construcción, donación, transferencia o permuta fuera superior a 25 SMMLV.

Depreciación

Corresponde al 49% de los gastos de deterioro, depreciaciones, amortizaciones y provisiones y representa el valor de la depreciación efectuada durante el periodo a los bienes muebles e inmuebles de propiedad del Ministerio. El método utilizado por Minciencias para depreciar los bienes de propiedad, planta y equipo es el de línea recta y la vida útil aplicada se determinó tomando como base los factores físicos o económicos que sustentan el uso o desgaste normal de los activos, los cuales están definidos en el procedimiento para el manejo y control administrativo de los bienes de propiedad de la entidad. Los efectos de los cambios en la vida útil estimada se reconocen en los estados financieros de forma prospectiva.



MINISTERIO DE CIENCIA, TECNOLOGÍA E INNOVACIÓN
NOTAS A LOS ESTADOS FINANCIEROS
A DICIEMBRE 31 DE 2020
 Cifras en miles de pesos

DEPRECIACIÓN PROPIEDAD, PLANTA Y EQUIPO	2020 MILES DE PESOS	2019 MILES DE PESOS
Edificaciones	738.400,00	738.400,00
Maquinaria y equipo	3.130,00	380,00
Equipo médico y científico	155,00	0,00
Muebles, enseres y equipo de oficina	242.233,00	248.392,00
Equipos de comunicación y computación	1.198.067,00	1.117.189,00
Equipos de transporte, tracción y elevación	16.840,00	42.096,00
Equipos de comedor, cocina, despensa y hotelería	535,00	535,00

Amortización

Representa al 0.4% de los gastos de deterioro, depreciaciones, amortizaciones y provisiones y corresponde al valor de la amortización efectuada a las licencias y software de la entidad calculada durante la presente vigencia, de acuerdo con el tiempo de uso de cada intangible. La disminución de la cuenta de Software de \$34.076 miles de pesos con relación a los resultados de la vigencia anterior corresponde a aquellos intangibles que ya cumplieron con su vida útil y se encuentran en proceso de baja por parte de la entidad.

AMORTIZACIÓN DE ACTIVOS INTANGIBLES	2020 MILES DE PESOS	2019 MILES DE PESOS
Licencias	8.429,00	8.429,00
Softwares	8.137,00	42.213,00

29.3. Transferencias y subvenciones

CONCEPTO	2020	2019	VALOR VARIACIÓN
TRANSFERENCIAS Y SUBVENCIONES	37.100.943,00	18.171.341,00	18.929.602,00
OTRAS TRANSFERENCIAS	16.376.499,00	12.649.778,00	3.726.721,00
Otras transferencias	16.376.499,00	12.649.778,00	3.726.721,00
SUBVENCIONES	20.724.444,00	5.521.563,00	15.202.881,00
Subvención por programas con el sector no* financiero bajo control nacional	72.100,00	72.100,00	0,00
Otras subvenciones	20.652.344,00	5.449.463,00	15.202.881,00



El conocimiento
es de todos

Minciencias

MINISTERIO DE CIENCIA, TECNOLOGÍA E INNOVACIÓN
NOTAS A LOS ESTADOS FINANCIEROS
A DICIEMBRE 31 DE 2020
Cifras en miles de pesos

Otras Transferencias

Representa al 44% de los gastos Transferencias y subvenciones y corresponde a la ejecución de 2020 de los contratos de financiamiento bajo la modalidad de recuperación contingente celebrados con entidades públicas, de acuerdo con la evaluación del informe financiero emitida por el supervisor del contrato. El gasto se incrementó en \$3.726.721 miles de pesos que corresponde al 29% con relación a los resultados de la vigencia anterior, producto de los informes rendidos en la presente vigencia, conforme las condiciones establecidas en los contratos de financiamiento.

A continuación se relacionan los gastos de otras transferencias en la vigencia 2020 detallado por las personas jurídicas de naturaleza pública:

ENTIDAD	SALDO DIC2020 MILES DE PESOS
LA CORPORACION COLOMBIANA DE INVESTIGACION AGROPECUARIA – AGROSAVIA	12.562,00
INSTITUTO TECNOLOGICO METROPOLITANO	387.528,00
EMPRESA SOCIAL DEL ESTADO CENTRO DERMATOLOGICO FEDERICO LLERAS ACOSTA	461.319,00
UNIVERSIDAD DEL QUINDIO	294.050,00
UNIVERSIDAD INDUSTRIAL DE SANTANDER	1.275.896,00
UNIVERSIDAD DEL VALLE	1.162.245,00
UNIVERSIDAD DE CARTAGENA	1.710.759,00
UNIVERSIDAD DE CALDAS	454.052,00
UNIVERSIDAD DE ANTIOQUIA	4.566.188,00
UNIVERSIDAD DE CORDOBA	360.062,00
UNIVERSIDAD SURCOLOMBIANA	126.291,00
UNIVERSIDAD TECNOLOGICA DE PEREIRA	334.867,00
UNIVERSIDAD NACIONAL DE COLOMBIA	3.225.980,00
INSTITUTO NACIONAL DE SALUD INS	1.736.999,00
INSTITUTO DISTRITAL DE CIENCIA, BIOTECNOLOGIA E INNOVACION EN SALUD	267.701,00
TOTAL	16.376.499,00



MINISTERIO DE CIENCIA, TECNOLOGÍA E INNOVACIÓN
NOTAS A LOS ESTADOS FINANCIEROS
A DICIEMBRE 31 DE 2020
Cifras en miles de pesos

Subvenciones

Corresponde al 56% de los gastos Transferencias y subvenciones y representa la ejecución de 2020 de los contratos de financiamiento bajo la modalidad de recuperación contingente celebrados con entidades privadas, de acuerdo con la evaluación del informe financiero emitida por el supervisor del contrato. El gasto se incrementó en \$15.202.881 miles de pesos que corresponde a un aumento del 120% con relación a los resultados de la vigencia anterior, producto de los informes rendidos en la presente vigencia, conforme las condiciones establecidas en los contratos de financiamiento. Igualmente se incluye en esta cuenta el valor de la subvención al Centro Internacional de Entrenamiento e Investigaciones Médicas - CIDEIM, como apoyo al fortalecimiento del objeto misional y de las investigaciones que desarrolla esta entidad.

A continuación se relacionan los gastos de otras subvenciones en la vigencia 2020 detallado por las personas naturales y jurídicas de naturaleza privada:

ENTIDAD	SALDO DIC2020 MILES DE PESOS
MIGUEL ANGEL PULIDO ARCILA	138.689,00
CORPORACION DE PARTICIPACION MIXTA INSTITUTO COLOMBIANO DE MEDICINA TROPICAL ANTONIO ROLDAN BETANCU	1.417.169,00
CORPORACION CENTRO INTERNACIONAL DE ENTRENAMIENTO E INVESTIGACIONES MEDICAS CIDEIM	258.700,00
FUNDACION NEUMOLOGICA COLOMBIANA	246.080,00
UNIVERSIDAD DE SANTANDER	1.183.219,00
CORPORACION UNIVERSITARIA REMINGTON	120.291,00
CORPORACION CORPOGEN	53.245,00
FUNDACION INSTITUTO DE INMUNOLOGIA DE COLOMBIA	601.952,00
FUNDACION SALUD DE LOS ANDES	139.922,00
FUNDACION ABOOD SHAO EN REESTRUCTURACION	270.848,00
UNIVERSIDAD DE LOS ANDES	1.310.166,00
COLEGIO MAYOR DE NUESTRA SEÑORA DEL ROSARIO	1.711.778,00
PONTIFICIA UNIVERSIDAD JAVERIANA	2.407.066,00
UNIVERSIDAD DE LA SALLE	202.917,00
UNIVERSIDAD EAN	31.110,00
UNIVERSIDAD COOPERATIVA DE COLOMBIA	232.772,00
FUNDACION CARDIO INFANTIL-INSTITUTO DE CARDIOLOGIA	25.215,00
FUNDACION SANTA FE DE BOGOTA	144.244,00

MINISTERIO DE CIENCIA, TECNOLOGÍA E INNOVACIÓN
NOTAS A LOS ESTADOS FINANCIEROS
A DICIEMBRE 31 DE 2020
 Cifras en miles de pesos

ENTIDAD	SALDO DIC2020 MILES DE PESOS
FUNDACION UNIVERSITARIA DE CIENCIAS DE LA SALUD	231.384,00
UNIVERSIDAD ANTONIO NARIÑO	245.176,00
UNIVERSIDAD EL BOSQUE	605.759,00
UNIVERSIDAD DE LA SABANA	286.021,00
UNIVERSIDAD ECCI	126.706,00
FUNDACION UNIVERSIDAD DEL NORTE	378.617,00
UNIVERSIDAD SIMON BOLIVAR	364.771,00
UNIVERSIDAD AUTONOMA DE BUCARAMANGA	293.215,00
FUNDACION OFTALMOLOGICA DE SANTANDER - FOSCAL	160.881,00
FUNDACION CARDIOVASCULAR DE COLOMBIA	1.239.168,00
UNIVERSIDAD DE SAN BUENAVENTURA	253.575,00
UNIVERSIDAD ICESI	346.387,00
UNIVERSIDAD AUTONOMA DE MANIZALES	143.333,00
FUNDACION HOSPITALARIA SAN VICENTE DE PAUL	24.968,00
UNIVERSIDAD EAFIT	2.347.077,00
UNIVERSIDAD DE MEDELLIN	325.585,00
UNIVERSIDAD PONTIFICIA BOLIVARIANA	708.805,00
CORPORACION PARA INVESTIGACIONES BIOLOGICAS	1.487.306,00
ESCUELA DE INGENIERIA DE ANTIOQUIA	169.294,00
UNIVERSIDAD CES	208.949,00
FUNDACION HOSPITAL DE LA MISERICORDIA	25.040,00
FUNDACION SALUTIA CENTRO DE INVESTIGACIONES EN ECONOMIA GESTION Y TECNOLOGIAS EN SALUD	146.314,00
UNION TEMPORAL PROGRAMA DE SALUD MENTAL CON ENFASIS EN REDUCCION DE LA CARGA, EL DAÑO Y GASTO SOCIAL DE LA ENFERMEDAD MENTAL	38.630,00
TOTAL	20.652.344,00

29.4. Gasto público social

Al cierre de la vigencia fiscal 2020 no se registraron saldos en esta cuenta, toda vez que esta fuera del alcance del Ministerio.



MINISTERIO DE CIENCIA, TECNOLOGÍA E INNOVACIÓN
NOTAS A LOS ESTADOS FINANCIEROS
A DICIEMBRE 31 DE 2020
 Cifras en miles de pesos

29.5. De actividades y/o servicios especializados

Al cierre de la vigencia fiscal 2020 no se registraron saldos en esta cuenta, toda vez que esta fuera del alcance del Ministerio.

29.6. Operaciones interinstitucionales

CONCEPTO	2020	2019	VALOR VARIACIÓN
OPERACIONES INTERINSTITUCIONALES	5.408.951,00	6.720.479,00	-1.311.528,00
OPERACIONES DE ENLACE	5.408.951,00	6.720.479,00	-1.311.528,00
Recaudos	5.408.951,00	6.720.479,00	-1.311.528,00

En esta cuenta contable se encuentran registrados los valores que son consignados directamente a la DTN por parte de terceros por concepto de incapacidades, reintegros, rendimientos, recuperaciones, rendimientos Icetex, entre otros. El reintegro más representativo es el de los rendimientos generados por el ICETEX por la administración de recursos, por valor de \$5.163.572 miles de pesos que equivale al 95% del total de la cuenta.

29.7. Otros gastos

CONCEPTO	2020	2019	VALOR VARIACIÓN
OTROS GASTOS	1.244.454,00	1.807.714,00	-563.260,00
COMISIONES	1.240.100,00	1.222.137,00	17.963,00
Comisiones sobre recursos entregados en administración	1.240.100,00	1.222.137,00	17.963,00
AJUSTE POR DIFERENCIA EN CAMBIO	0,00	576.190,00	-576.190,00
Recursos entregados en administración	0,00	576.190,00	-576.190,00
FINANCIEROS	0,00	1.290,00	-1.290,00
Pérdida por baja en cuentas de cuentas por cobrar	0,00	1.290,00	-1.290,00
GASTOS DIVERSOS	4.354,00	8.097,00	-3.743,00
Laudos arbitrales y conciliaciones extrajudiciales	1.859,00	0,00	1.859,00
Pérdida por baja en cuentas de activos no financieros	1.521,00	8.097,00	-6.576,00
Otros gastos diversos	974,00	0,00	974,00

MINISTERIO DE CIENCIA, TECNOLOGÍA E INNOVACIÓN
NOTAS A LOS ESTADOS FINANCIEROS
A DICIEMBRE 31 DE 2020
Cifras en miles de pesos

En esta denominación, se incluyen los grupos que representan los decrementos en los beneficios económicos o en el potencial de servicio, producidos a lo largo del periodo contable, bien en forma de salidas o disminuciones del valor de los activos, o bien por la generación o aumento de los pasivos, los cuales dan como resultado decrementos en el patrimonio y no están asociados con la adquisición o producción de bienes y la prestación de servicios vendidos, ni con la distribución de excedentes.

Comisiones

Corresponde al 99.7% de Otros Gastos y representa la comisión que genera el ICETEX por la administración de recursos para el financiamiento de becarios en los convenios 448-2009 y 010-2020 que asciende a la suma de \$1.240.100 miles de pesos y sufrió un aumento de \$17.963 miles de pesos, que corresponde a un incremento del 1% con relación a los resultados de la vigencia 2019.

Gastos Diversos

Corresponde al 0.3% de Otros Gastos y representa el gasto por Laudos arbitrales y conciliaciones extrajudiciales por concepto del pago de la conciliación extrajudicial 11001 33 43 059 2019 00355 del Juzgado 59 Administrativo del Circuito Judicial de Bogotá, según resolución 0750 de 2020 de la factura 106-666 a favor de Central de Inversiones – CISA por valor de \$1.859 miles de pesos; al igual que la afectación por la pérdida en la baja de propiedad, planta y equipo por \$1.520 miles de pesos y los reintegros realizados por la Universidad del Quindío por un mayor valor consigado del contrato 864-2015, valor de \$241 miles de pesos, Compensar por concepto de una incapacidad de una vigencia anterior por valor de \$685 miles de pesos y Universidad Javeriana por \$49 miles de pesos.

NOTA 34. EFECTOS DE LAS VARIACIONES EN LAS TASAS DE CAMBIO DE LA MONEDA EXTRANJERA

Composición

CÓD	NAT	CONCEPTO	2020	2019	VALOR VARIACIÓN
		VALOR NETO DEL AJUSTE POR DIFERENCIA EN CAMBIO	380.356,00	64.527,00	315.829,00
4.8.06 (+)	Cr	Incrementos (ingresos) por ajuste por diferencia en cambio	380.356,00	640.717,00	-260.361,00
5.8.03 (-)	Db	Reducciones (gastos) por ajuste por diferencia en cambio	0,00	576.190,00	-576.190,00

Corresponde al resultado por diferencial en cambiario al 31 de diciembre de 2020 producto de los recursos entregados en administración del convenio 016-1995 suscrito con la Academic and Professional Programs for the Americas - LASPAU por \$355.644 miles de pesos y el convenio 5-00 suscrito con la



El conocimiento
es de todos

Minciencias

MINISTERIO DE CIENCIA, TECNOLOGÍA E INNOVACIÓN
NOTAS A LOS ESTADOS FINANCIEROS
A DICIEMBRE 31 DE 2020
Cifras en miles de pesos

Comisión para el Intercambio Educativo entre Estados Unidos de América y Colombia – FULBRIGHT COLOMBIA por \$24.711 miles de pesos.

34.1 Gastos de administración, de operación y de ventas

CONCEPTO	EFECTOS EN EL RESULTADO		
	VIGENCIA ACTUAL		
	(+) INCREMENTOS	(-) REDUCCIONES	(=) NETO EN RESULTADO
INGRESOS POR AJUSTE POR DIFERENCIA EN CAMBIO	380.356,00	0,00	380.356,00
Recursos entregados en administración	380.356,00	0,00	380.356,00

Los incrementos se producen producto del saldo y la ejecución de recursos entregados en administración con el saldo en dólares de estos convenios, los cuales ascienden a la suma de USD \$1.650.209,09 a una TRM del Banco de la República a Diciembre 31 de 2020 de \$3.435,50 COP/USD.

JUAN DAVID PERDOMO RAMIREZ

C.C. 93.397.291 de Ibagué
TP 92.268-T
Profesional especializado con funciones de Contador