



El conocimiento  
es de todos





Minciencias





## ACTA DE PUBLICACIÓN DE ESTADOS FINANCIEROS

Juan David Perdomo Ramírez, Profesional Especializado con funciones de Contador del Ministerio de Ciencia, Tecnología e Innovación, en cumplimiento del numeral 36, artículo 34 de la Ley 734 de 2002 y el numeral 3.3 del artículo 1° de la Resolución CGN 182 de 2017, y conforme a lo establecido en el marco normativo para entidades de gobierno adoptado mediante Resolución 533 de 2015 de la Contaduría General de la Nación, procede a publicar en la página web de la entidad, el estado de situación financiera a 30 de junio de 2021, el estado de resultados del periodo comprendido del 1 de enero al 30 de junio de 2021 y el estado de cambios en el patrimonio a 30 de junio de 2021, hoy 22 de julio de 2021.

**JUAN DAVID PERDOMO RAMÍREZ**

Contador Ministerio de Ciencia, Tecnología e Innovación

<div>  <div> El conocimiento es de todos </div> <div> Ministerio de Ciencia, Tecnología e Innovación </div> </div> <div> <div>MINISTERIO DE CIENCIA, TECNOLOGÍA E INNOVACIÓN</div> <div>ESTADO DE SITUACIÓN FINANCIERA</div> <div>A 30 DE JUNIO DE 2021</div> <div>Cifras en miles de pesos colombianos (COP)</div> <div>(Presentación por Cuentas)</div> </div>									
ACTIVO	PERIODO ACTUAL JUNIO 2021	PERIODO ANTERIOR JUNIO 2020	VARIACION ABSOLUTA	VARIACION %	PASIVO Y PATRIMONIO	PERIODO ACTUAL JUNIO 2021	PERIODO ANTERIOR JUNIO 2020	VARIACION ABSOLUTA	VARIACION %
<b>ACTIVO CORRIENTE</b>	<b>127.233.628</b>	<b>101.714.526</b>	<b>25.519.102</b>	<b>25,09%</b>	<b>PASIVO CORRIENTE</b>	<b>4.606.924</b>	<b>916.573</b>	<b>3.690.351</b>	<b>402,62%</b>
EFFECTIVO Y EQUIVALENTES AL EFFECTIVO	256.264	127.813	128.451	100,50%	Cuentas por pagar	599.210	646.199	-46.989	-7,27%
CAJA	26.570	63.570	-37.000	-58,20%	ADQUISICIÓN DE BIENES Y SERVICIOS NACIONALES	45.780	1	45.779	4577900,00%
EFFECTIVO DE USO RESTRINGIDO	229.694	64.243	165.451	257,54%	RECURSOS A FAVOR DE TERCEROS	315.290	322.927	-7.637	-2,36%
Cuentas por cobrar	31.237.630	28.064.327	3.173.303	11,31%	DESCUENTOS DE NOMINA	60.666	78.346	-17.680	-22,57%
TRANSFERENCIAS POR COBRAR	30.894.438	27.718.345	3.176.093	11,46%	RETENCIÓN EN LA FUENTE E IMPUESTO DE TIMBRE	177.469	207.723	-30.254	-14,56%
OTRAS CUENTAS POR COBRAR	343.192	345.982	-2.790	-0,81%	OTRAS CUENTAS POR PAGAR	5	37.202	-37.197	-99,99%
PRESTAMOS POR COBRAR	41.017	135.919	-94.902	-69,82%	BENEFICIOS A LOS EMPLEADOS	737.988	270.374	467.614	172,95%
PRESTAMOS CONCEDIDOS	41.017	135.919	-94.902	-69,82%	BENEFICIOS A LOS EMPLEADOS A CORTO PLAZO	737.988	270.374	467.614	172,95%
OTROS ACTIVOS	95.698.717	73.386.467	22.312.250	30,40%	OTROS PASIVOS	3.269.726	0	3.269.726	100,00%
BIENES Y SERVICIOS PAGADOS POR ANTICIPADO	168.488	69.911	98.575	141,00%	OTROS PASIVOS DIFERIDOS	3.269.726	0	3.269.726	100,00%
AVANCES Y ANTICIPOS ENTREGADOS	701	0	701	100,00%	TOTAL PASIVO	4.606.924	916.573	3.690.351	402,62%
RECURSOS ENTREGADOS EN ADMINISTRACIÓN	95.526.445	73.296.718	22.229.727	30,33%	PATRIMONIO	607.328.032	648.891.145	-41.563.113	-6,41%
ACTIVOS DIFERIDOS	3.085	19.838	-16.753	-84,45%	PATRIMONIO DE LAS ENTIDADES DE GOBIERNO	607.328.032	648.891.145	-41.563.113	-6,41%
<b>ACTIVO NO CORRIENTE</b>	<b>484.701.328</b>	<b>548.093.192</b>	<b>-63.391.864</b>	<b>-11,57%</b>	CAPITAL FISCAL	605.927.678	605.927.678	0	0,00%
Cuentas por cobrar	2.179.655	1.965.495	214.160	10,90%	RESULTADOS DE EJERCICIOS ANTERIORES	69.868.865	44.362.009	25.506.856	57,50%
OTRAS CUENTAS POR COBRAR	2.331.406	2.117.246	214.160	10,12%	RESULTADO DEL EJERCICIO	-68.468.511	-1.388.542	-67.069.969	4795,71%
DETERIORO ACUMULADO DE CUENTAS POR COBRAR (CR)	-151.751	-151.751	0	0,00%	TOTAL PATRIMONIO	607.328.032	648.891.145	-41.563.113	-6,41%
PROPIEDADES, PLANTA Y EQUIPO	38.862.827	40.967.356	-2.104.529	-5,14%					
BIENES MUEBLES EN BODEGA	182.203	252.807	-70.604	-27,93%					
PROPIEDADES, PLANTA Y EQUIPO NO EXPLOTADOS	469.062	351.006	118.056	33,63%					
EDIFICACIONES	36.919.994	36.919.994	0	0,00%					
MAQUINARIA Y EQUIPO	3.511	3.511	0	0,00%					
EQUIPO MEDICO Y CIENTIFICO	6.485	0	6.485	100,00%					
MUEBLES, ENSERES Y EQUIPO DE OFICINA	2.401.322	2.406.432	-5.110	-0,21%					
EQUIPOS DE COMUNICACIÓN Y COMPUTACIÓN	6.922.946	6.856.818	66.128	0,96%					
EQUIPOS DE TRANSPORTE, TRACCIÓN Y ELEVACIÓN	438.766	438.766	0	0,00%					
EQUIPOS DE COMEDOR, COCINA, DESPENSA Y HOTELERÍA	3.798	3.798	0	0,00%					
DEPRECIACIÓN ACUMULADA DE PROPIEDADES, PLANTA Y EQUIPO (CR)	-8.485.280	-8.265.796	-2.219.484	35,42%					
OTROS ACTIVOS	443.658.846	505.160.341	-61.501.495	-12,17%					
RECURSOS ENTREGADOS EN ADMINISTRACIÓN	275.477.300	304.729.907	-29.252.607	-9,60%					
DERECHOS EN FIDEICOMISO	76.164	76.464	-300	-0,39%					
ACTIVOS INTANGIBLES	1.766.029	1.766.029	0	0,00%					
AMORTIZACIÓN ACUMULADA DE ACTIVOS INTANGIBLES (CR)	-1.571.103	-1.549.185	-21.918	1,41%					
ACTIVOS DIFERIDOS	167.910.466	200.137.126	-32.226.670	-16,10%					
<b>TOTAL ACTIVO</b>	<b>611.934.956</b>	<b>649.807.718</b>	<b>-37.872.762</b>	<b>-5,83%</b>	<b>TOTAL PASIVO Y PATRIMONIO</b>	<b>611.934.956</b>	<b>649.807.718</b>	<b>-37.872.762</b>	<b>-5,83%</b>
Cuentas de orden deudoras	0	0	0	0,00%	Cuentas de orden acreedoras	0	0	0	0,00%
ACTIVOS CONTINGENTES	2.164.480	499.767	1.674.713	341,94%	PASIVOS CONTINGENTES	39.277.506	16.197.871	23.079.635	142,49%
DEUDORAS DE CONTROL	9.359.978	11.257.380	-1.897.402	-16,85%	ACREEDORAS DE CONTROL	16.877.043	185.493.093	-168.616.050	-80,50%
DEUDORAS POR CONTRA (CR)	-11.524.458	-11.747.147	222.689	-1,90%	ACREEDORAS POR CONTRA (DB)	-56.154.549	-201.690.964	145.536.415	-72,16%
<div>  <div> JUAN DAVID PERDOMO RAMÍREZ  CC.93.397.291 - Contador Público T.P. No. 92.668-T </div> </div>					<div>  <div> TITO JOSE COSSIEN BORRERO  Ministro de Ciencia, Tecnología e Innovación  CC.79.785.729  (Adjunto Certificación) </div> </div>				
					<div>  <div> YOLANDA ACEVEDO ROJAS  Directora Administrativa y Financiera </div> </div>				

<div>  <div> El conocimiento es de todos </div> <div> Ministerio de Ciencia, Tecnología e Innovación </div> </div> <div> <b>MINISTERIO DE CIENCIA, TECNOLOGÍA E INNOVACIÓN</b>  <b>ESTADO DE RESULTADOS</b>  <b>DEL 01 DE ENERO AL 30 DE JUNIO DE 2021</b>  <b>Cifras en miles de pesos colombianos (COP)</b>  <b>(Presentación por Cuentas)</b> </div>				
CUENTAS	PERIODO ACTUAL JUNIO 2021	PERIODO ANTERIOR JUNIO 2020	VARIACION ABSOLUTA	VARIACION %
<b>ACTIVIDADES ORDINARIAS</b>				
<b>INGRESOS OPERACIONALES</b>	<b>123.785.169</b>	<b>70.868.849</b>	<b>52.916.320</b>	<b>74,67%</b>
VENTA DE BIENES	40	1.254	-1.214	-96,81%
BIENES COMERCIALIZADOS	40	1.254	-1.214	-96,81%
TRANSFERENCIAS Y SUBVENCIONES	25.805.745	28.085.302	-2.279.557	-8,12%
SISTEMA GENERAL DE REGALIAS	1.326.580	1.520.947	-194.367	-12,78%
OTRAS TRANSFERENCIAS	24.479.165	26.564.355	-2.085.190	-7,85%
OPERACIONES INTERINSTITUCIONALES	91.079.693	35.776.750	55.302.943	154,58%
FONDOS RECIBIDOS	90.429.005	35.154.582	55.274.423	157,23%
OPERACIONES SIN FLUJO DE EFECTIVO	650.688	622.168	28.520	4,58%
OTROS INGRESOS	6.899.691	7.005.543	-105.852	-1,51%
FINANCIEROS	3.169.094	5.259.654	-2.090.560	-39,75%
AJUSTE POR DIFERENCIA EN CAMBIO	468.436	1.492.969	-1.024.533	-68,62%
INGRESOS DIVERSOS	3.262.161	252.920	3.009.241	1189,80%
<b>GASTOS OPERACIONALES</b>	<b>192.253.680</b>	<b>72.267.391</b>	<b>119.986.289</b>	<b>166,03%</b>
DE ADMINISTRACIÓN Y OPERACIÓN	170.324.330	67.236.468	103.087.862	153,32%
SUELDOS Y SALARIOS	4.354.572	3.733.239	621.333	16,64%
CONTRIBUCIONES EFECTIVAS	923.525	784.026	139.499	17,79%
APORTES SOBRE LA NÓMINA	193.065	158.415	34.650	21,87%
PRESTACIONES SOCIALES	1.756.289	1.019.152	737.137	72,33%
GASTOS DE PERSONAL DIVERSOS	84.340	258.170	-173.830	-67,33%
GENERALES	162.848.494	61.123.880	101.724.614	166,42%
IMPUESTOS, CONTRIBUCIONES Y TASAS	164.045	159.586	4.459	2,79%
DETERIORO, DEPRECIACIONES, AMORTIZACIONES Y PROVISIONES	1.128.897	1.102.067	26.830	2,43%
DEPRECIACIÓN DE PROPIEDADES, PLANTA Y EQUIPO	1.115.474	1.093.995	21.479	1,96%
AMORTIZACIÓN DE ACTIVOS INTANGIBLES	13.423	8.072	5.351	66,29%
TRANSFERENCIAS Y SUBVENCIONES	18.954.156	702.381	18.251.775	2596,56%
OTRAS TRANSFERENCIAS	8.145.010	393.602	7.751.408	1969,35%
SUBVENCIONES	10.809.146	308.779	10.500.367	3400,61%
OPERACIONES INTERINSTITUCIONALES	1.737.492	2.644.904	-907.412	-34,31%
OPERACIONES DE ENLACE	1.737.492	2.644.904	-907.412	-34,31%
OTROS GASTOS	108.805	581.571	-472.766	-81,29%
COMISIONES	104.095	0	104.095	100,00%
GASTOS DIVERSOS	4.710	1.761	2.949	167,46%
<b>EXCEDENTE (DÉFICIT) DEL EJERCICIO</b>	<b>-68.468.511</b>	<b>-1.398.542</b>	<b>-67.069.969</b>	<b>4795,71%</b>
<div> <div>  <div> <b>JUAN DAVID PERDOMO RAMÍREZ</b>  CC.93.397.291 - Contador Público T.P No. 92.668-T </div> </div> <div>  <div> <b>YOLANDA ACEVEDO ROJAS</b>  Directora Administrativa y Financiera </div> </div> <div>  <div> <b>TITO JOSE CRIPIEN BORRERO</b>  Ministro de Ciencia, Tecnología e Innovación  CC.9.785.729  (Adjunto Certificación) </div> </div> </div>				



El conocimiento  
es de todos

MincionClas

MINISTERIO DE CIENCIA, TECNOLOGÍA E INNOVACIÓN

ESTADO DE CAMBIOS EN EL PATRIMONIO

DEL 01 DE ENERO AL 30 DE JUNIO DE 2021


Cifras en miles de pesos colombianos (COP)

(Presentación por cuentas)


SALDO DEL PATRIMONIO A 1 DE ENERO DE 2021	678.184.289
VARIACION ENTRE LOS PERIODOS COMPARADOS	-70.856.257
SALDO DEL PATRIMONIO A 30 DE JUNIO DE 2021	607.328.032

DETALLE DE LAS VARIACIONES PATRIMONIALES

	<u>30/06/2021</u>	<u>1/01/2021</u>	<u>VARIACION</u>
<b>DISMINUCIONES</b>			
RECLASIFICACION RESULTADO DEL EJERCICIO ANTERIOR	0	28.093.976	-28.093.976
<b>INCREMENTOS</b>			
RESULTADO DE EJERCICIOS ANTERIORES	69.868.865	44.162.635	25.706.230
RESULTADO DEL EJERCICIO	-68.468.511	0	-68.468.511
<b>PARTIDAS SIN VARIACIÓN</b>			
CAPITAL FISCAL	605.927.678	605.927.678	0
	<b>607.328.032</b>	<b>678.184.289</b>	<b>-70.856.257</b>

  
JUAN DAVID PERDOMO RAMÍREZ  
CC.93.397.291 - Contador Público T.P No. 92.668-T

  
TITO JOSE CRISSIEN BORRERO  
Ministro de Ciencia, Tecnología e Innovación  
CC.79.785.729  
(Adjunto Certificación)

  
YOLANDA ACEVEDO ROJAS  
Directora Administrativa y Financiera



El conocimiento  
es de todos

Minciencias

MINISTERIO DE CIENCIA, TECNOLOGÍA E INNOVACIÓN

## CERTIFICACIÓN

El Ministro de Ciencia, Tecnología e Innovación y el Contador Público de la entidad, hacen constar que la información presentada al corte 30 de junio de 2021 fue tomada fielmente de los libros de contabilidad, se elaboró conforme a la normatividad señalada en el Régimen de Contabilidad Pública para Entidades de Gobierno (Resolución CGN 533 de 2015 y sus modificaciones), refleja en forma fidedigna la situación financiera, el resultado del periodo y los cambios en el patrimonio y da cumplimiento al control interno en cuanto a la correcta preparación y presentación de los estados financieros libres de errores significativos.

La presente certificación se expide en Bogotá D.C., a los 22 días del mes de julio de 2021.

  
**JUAN DAVID PERDOMO RAMÍREZ**  
Contador Ministerio de Ciencia, Tecnología e Innovación  
Tarjeta Profesional No. 92.668-T

  
**TITO JOSE CRISSIEN BORRERO**  
Ministro de Ciencia, Tecnología e Innovación

  
Vo.Bo. **YOLANDA ACEVEDO ROJAS**  
Directora Administrativa y Financiera