



El conocimiento  
es de todos

Minciencias

## ACTA DE PUBLICACIÓN DE ESTADOS FINANCIEROS

Juan David Perdomo Ramírez, Profesional Especializado con funciones de Contador del Ministerio de Ciencia, Tecnología e Innovación, en cumplimiento del numeral 36, artículo 34 de la Ley 734 de 2002 y el numeral 3.3 del artículo 1° de la Resolución CGN 182 de 2017, y conforme a lo establecido en el marco normativo para entidades de gobierno adoptado mediante Resolución 533 de 2015 de la Contaduría General de la Nación, procede a publicar en la página web de la entidad, el estado de situación financiera a 31 de julio de 2021, el estado de resultados del periodo comprendido del 1 de enero al 31 de julio de 2021 y el estado de cambios en el patrimonio a 31 de junio de 2021, hoy 23 de agosto de 2021.

**JUAN DAVID PERDOMO RAMÍREZ**

Contador Ministerio de Ciencia, Tecnología e Innovación



El conocimiento  
es de todos







MINISTERIO DE CIENCIA, TECNOLOGÍA E INNOVACIÓN  
ESTADO DE SITUACIÓN FINANCIERA  
A 31 DE JULIO DE 2021  
Cifras en miles de pesos colombianos (COP)  
(Presentación por Cuentas)

ACTIVO	PERIODO ACTUAL JULIO 2021	PERIODO ANTERIOR JULIO 2020	VARIACION ABSOLUTA	VARIACION %	PASIVO Y PATRIMONIO	PERIODO ACTUAL JULIO 2021	PERIODO ANTERIOR JULIO 2020	VARIACION ABSOLUTA	VARIACION %
<b>ACTIVO CORRIENTE</b>	<b>136.949.576</b>	<b>103.757.028</b>	<b>33.192.548</b>	<b>31,99%</b>	<b>PASIVO CORRIENTE</b>	<b>5.443.644</b>	<b>1.202.913</b>	<b>4.240.731</b>	<b>352,54%</b>
EFFECTIVO Y EQUIVALENTES AL EFFECTIVO	140.354	3.047.052	-2.906.698	-95,39%	CUENTAS POR PAGAR	587.776	974.402	-386.626	-39,68%
CAJA	26.570	63.570	-37.000	-58,20%	ADQUISICION DE BIENES Y SERVICIOS NACIONALES	18.168	236.607	-218.439	-92,32%
DEPOSITOS EN INSTITUCIONES FINANCIERAS	277	7.488	-7.211	-96,30%	RECURSOS A FAVOR DE TERCEROS	313.305	320.362	-7.056	-2,20%
EFFECTIVO DE USO RESTRINGIDO	113.507	2.975.994	-2.862.487	-96,19%	DESCUENTOS DE NOMINA	55.166	91.855	-36.689	-39,94%
					RETENCION EN LA FUENTE E IMPUESTO DE TIMBRE	188.179	246.581	-58.402	-23,68%
<b>CUENTAS POR COBRAR</b>	<b>32.173.738</b>	<b>27.385.403</b>	<b>4.788.335</b>	<b>17,48%</b>	OTRAS CUENTAS POR PAGAR	12.957	78.597	-66.040	-83,60%
TRANSFERENCIAS POR COBRAR	31.825.212	27.030.576	4.794.636	17,74%					
OTRAS CUENTAS POR COBRAR	348.526	354.827	-6.301	-1,78%	<b>BENEFICIOS A LOS EMPLEADOS</b>	<b>548.021</b>	<b>228.511</b>	<b>319.510</b>	<b>139,82%</b>
					BENEFICIOS A LOS EMPLEADOS A CORTO PLAZO	548.021	228.511	319.510	139,82%
<b>PRESTAMOS POR COBRAR</b>	<b>43.072</b>	<b>135.919</b>	<b>-92.847</b>	<b>-68,31%</b>	<b>OTROS PASIVOS</b>	<b>4.307.847</b>	<b>0</b>	<b>4.307.847</b>	<b>100,00%</b>
PRESTAMOS CONCEDIDOS	43.072	135.919	-92.847	-68,31%	OTROS PASIVOS DIFERIDOS	4.307.847	0	4.307.847	100,00%
<b>OTROS ACTIVOS</b>	<b>104.592.412</b>	<b>73.188.654</b>	<b>31.403.758</b>	<b>42,91%</b>	<b>TOTAL PASIVO</b>	<b>5.443.644</b>	<b>1.202.913</b>	<b>4.240.731</b>	<b>352,54%</b>
BIENES Y SERVICIOS PAGADOS POR ANTICIPADO	243.763	39.162	204.601	522,45%	<b>PATRIMONIO</b>	<b>638.689.390</b>	<b>668.676.978</b>	<b>-29.987.588</b>	<b>-4,48%</b>
AVANCES Y ANTICIPOS ENTREGADOS	8.845	0	8.845	100,00%					
RECURSOS ENTREGADOS EN ADMINISTRACIÓN	104.336.719	73.129.654	31.207.065	42,67%	<b>PATRIMONIO DE LAS ENTIDADES DE GOBIERNO</b>	<b>638.689.390</b>	<b>668.676.978</b>	<b>-29.987.588</b>	<b>-4,48%</b>
ACTIVOS DIFERIDOS	3.085	19.838	-16.753	-84,45%	CAPITAL FISCAL	605.927.678	605.927.678	0	0,00%
<b>ACTIVO NO CORRIENTE</b>	<b>507.183.458</b>	<b>566.122.863</b>	<b>-58.939.405</b>	<b>-10,41%</b>	RESULTADOS DE EJERCICIOS ANTERIORES	70.230.033	44.362.009	25.868.024	58,31%
<b>CUENTAS POR COBRAR</b>	<b>2.192.020</b>	<b>1.969.268</b>	<b>222.752</b>	<b>11,31%</b>	RESULTADO DEL EJERCICIO	-37.468.321	18.387.291	-55.855.612	-303,77%
OTRAS CUENTAS POR COBRAR	2.343.771	2.121.019	222.752	10,50%	<b>TOTAL PATRIMONIO</b>	<b>638.689.390</b>	<b>668.676.978</b>	<b>-29.987.588</b>	<b>-4,48%</b>
DETERIORO ACUMULADO DE CUENTAS POR COBRAR (CR)	-151.751	-151.751	0	0,00%					
<b>PROPIEDADES, PLANTA Y EQUIPO</b>	<b>38.858.031</b>	<b>40.783.539</b>	<b>-1.925.508</b>	<b>-4,72%</b>					
BIENES MUEBLES EN BODEGA	88.740	252.807	-164.067	-64,90%					
PROPIEDADES, PLANTA Y EQUIPO NO EXPLOTADOS	592.730	539.573	53.157	9,85%					
EDIFICACIONES	36.919.994	36.919.994	0	0,00%					
MAQUINARIA Y EQUIPO	3.511	3.511	0	0,00%					
EQUIPO MEDICO Y CIENTIFICO	6.485	0	6.485	100,00%					
MUEBLES, ENSERES Y EQUIPO DE OFICINA	2.401.322	2.404.724	-3.402	-0,14%					
EQUIPOS DE COMUNICACIÓN Y COMPUTACIÓN	6.927.013	6.847.318	79.695	1,16%					
EQUIPOS DE TRANSPORTE, TRACCIÓN Y ELEVACIÓN	438.785	261.427	177.359	67,84%					
EQUIPOS DE COMEDOR, COCINA, DESPENSA Y HOTELERIA	3.798	3.798	0	0,00%					
DEPRECIACIÓN ACUMULADA DE PROPIEDADES, PLANTA Y EQUIPO (CR)	-8.524.348	-6.449.613	-2.074.735	32,17%					
<b>OTROS ACTIVOS</b>	<b>466.133.407</b>	<b>523.370.056</b>	<b>-57.236.649</b>	<b>-10,94%</b>					
RECURSOS ENTREGADOS EN ADMINISTRACIÓN	300.133.637	320.908.804	-20.775.167	-6,47%					
DERECHOS EN FIDEICOMISO	76.164	76.464	-300	-0,39%					
ACTIVOS INTANGIBLES	1.766.029	1.766.029	0	0,00%					
AMORTIZACIÓN ACUMULADA DE ACTIVOS INTANGIBLES (CR)	-1.572.448	-1.550.531	-21.917	1,41%					
ACTIVOS DIFERIDOS	165.730.025	202.169.290	-36.439.265	-18,02%					
<b>TOTAL ACTIVO</b>	<b>644.133.034</b>	<b>669.879.891</b>	<b>-25.746.857</b>	<b>-3,84%</b>	<b>TOTAL PASIVO Y PATRIMONIO</b>	<b>644.133.034</b>	<b>669.879.891</b>	<b>-25.746.857</b>	<b>-3,84%</b>
<b>CUENTAS DE ORDEN DEUDORAS</b>	<b>0</b>	<b>0</b>	<b>0</b>	<b>0,00%</b>	<b>CUENTAS DE ORDEN ACREEDORAS</b>	<b>0</b>	<b>0</b>	<b>0</b>	<b>0,00%</b>
ACTIVOS CONTINGENTES	898.110	489.767	408.343	83,37%	PASIVOS CONTINGENTES	47.481.307	16.197.871	31.283.436	193,15%
DEUDORAS DE CONTROL	10.032.792	11.188.411	-1.155.619	-10,33%	ACREEDORAS DE CONTROL	16.871.017	185.933.093	-168.616.050	-90,90%
DEUDORAS POR CONTRA (CR)	-10.930.902	-11.678.178	747.276	-6,40%	ACREEDORAS POR CONTRA (DB)	-64.761.350	-201.690.964	137.329.614	-68,09%

JUAN DAVID PERDOMO RAMÍREZ  
CC.93.397.291 - Contador Público T.P. No. 92.668-T

TITO JOSÉ CRISSIEN BORRERO  
Ministro de Ciencia, Tecnología e Innovación  
CC.79.785.729  
(Adjunto Certificación)

YOLANDA ACEVEDO ROJAS  
Directora Administrativa y Financiera

<div>  <div> El conocimiento es de todos </div> </div> <div> MINISTERIO DE CIENCIA, TECNOLOGÍA E INNOVACIÓN  ESTADO DE RESULTADOS  DEL 01 DE ENERO AL 31 DE JULIO DE 2021  Cifras en miles de pesos colombianos (COP)  (Presentación por Cuentas) </div>				
CUENTAS	PERIODO ACTUAL JULIO 2021	PERIODO ANTERIOR JULIO 2020	VARIACION ABSOLUTA	VARIACION %
<b>ACTIVIDADES ORDINARIAS</b>				
<b>INGRESOS OPERACIONALES</b>	<b>179.392.100</b>	<b>98.097.653</b>	<b>81.294.447</b>	<b>82,87%</b>
VENTA DE BIENES	60	1.294	-1.234	-95,36%
BIENES COMERCIALIZADOS	60	1.294	-1.234	-95,36%
<b>TRANSFERENCIAS Y SUBVENCIONES</b>	<b>39.629.923</b>	<b>33.002.041</b>	<b>6.627.882</b>	<b>20,08%</b>
SISTEMA GENERAL DE REGALÍAS	1.803.504	1.679.870	123.634	7,36%
OTRAS TRANSFERENCIAS	37.826.419	31.322.171	6.504.248	20,77%
<b>OPERACIONES INTERINSTITUCIONALES</b>	<b>132.649.622</b>	<b>58.054.690</b>	<b>74.594.932</b>	<b>128,49%</b>
FONDOS RECIBIDOS	131.858.469	57.332.581	74.525.888	129,99%
OPERACIONES SIN FLUJO DE EFECTIVO	791.153	722.109	69.044	9,56%
<b>OTROS INGRESOS</b>	<b>7.112.495</b>	<b>7.039.628</b>	<b>72.867</b>	<b>1,04%</b>
FINANCIEROS	3.350.898	5.264.049	-1.913.151	-36,34%
AJUSTE POR DIFERENCIA EN CAMBIO	468.436	1.492.969	-1.024.533	-68,62%
INGRESOS DIVERSOS	3.293.161	282.610	3.010.551	1065,27%
<b>GASTOS OPERACIONALES</b>	<b>216.860.421</b>	<b>79.710.362</b>	<b>137.150.059</b>	<b>172,06%</b>
<b>DE ADMINISTRACIÓN Y OPERACIÓN</b>	<b>187.497.089</b>	<b>74.484.933</b>	<b>113.012.156</b>	<b>151,72%</b>
SUELDOS Y SALARIOS	4.966.500	4.368.796	597.704	13,68%
CONTRIBUCIONES EFECTIVAS	1.123.531	952.727	170.804	17,93%
APORTES SOBRE LA NÓMINA	239.985	193.520	46.465	24,01%
PRESTACIONES SOCIALES	2.258.869	1.453.719	805.150	55,39%
GASTOS DE PERSONAL DIVERSOS	98.650	258.838	-160.188	-61,89%
GENERALES	178.645.448	67.097.747	111.547.701	166,25%
IMPUESTOS, CONTRIBUCIONES Y TASAS	164.106	159.586	4.520	2,83%
<b>DETERIORO, DEPRECIACIONES, AMORTIZACIONES Y PROVISIONES</b>	<b>1.169.338</b>	<b>1.287.233</b>	<b>-117.895</b>	<b>-9,16%</b>
DEPRECIACIÓN DE PROPIEDADES, PLANTA Y EQUIPO	1.154.569	1.277.815	-123.246	-9,65%
AMORTIZACIÓN DE ACTIVOS INTANGIBLES	14.769	9.418	5.351	56,82%
<b>TRANSFERENCIAS Y SUBVENCIONES</b>	<b>26.159.455</b>	<b>702.381</b>	<b>25.457.074</b>	<b>3624,40%</b>
OTRAS TRANSFERENCIAS	13.096.077	393.602	12.702.475	3227,24%
SUBVENCIONES	13.063.378	308.779	12.754.599	4130,66%
<b>OPERACIONES INTERINSTITUCIONALES</b>	<b>1.919.316</b>	<b>2.654.244</b>	<b>-734.928</b>	<b>-27,69%</b>
OPERACIONES DE ENLACE	1.919.316	2.654.244	-734.928	-27,69%
<b>OTROS GASTOS</b>	<b>115.223</b>	<b>581.571</b>	<b>-466.348</b>	<b>-80,19%</b>
COMISIONES	104.095	0	104.095	100,00%
GASTOS DIVERSOS	11.128	1.761	9.367	531,91%
<b>EXCEDENTE (DÉFICIT) DEL EJERCICIO</b>	<b>-37.468.321</b>	<b>18.387.291</b>	<b>-55.855.612</b>	<b>-303,77%</b>
<div> <div>  <div> JUAN DAVID PERDOMO RAMÍREZ  CC.93.397.291 - Contador Público T.P No. 92.668-T </div> </div> <div>  <div> YOLANDA ACEVEDO ROJAS  Directora Administrativa y Financiera </div> </div> <div>  <div> TITO JOSE CRISSIEN BORRERO  Ministro de Ciencia, Tecnología e Innovación  CC.79.785.729  (Adjunto Certificación) </div> </div> </div>				



El conocimiento  
es de todos

Ministerio de  
Ciencia, Tecnología e Innovación

MINISTERIO DE CIENCIA, TECNOLOGÍA E INNOVACIÓN

ESTADO DE CAMBIOS EN EL PATRIMONIO

DEL 01 DE ENERO AL 31 DE JULIO DE 2021


Cifras en miles de pesos colombianos (COP)

(Presentación por cuentas)


SALDO DEL PATRIMONIO A 1 DE ENERO DE 2021	678.184.289
VARIACION ENTRE LOS PERIODOS COMPARADOS	-39.494.899
SALDO DEL PATRIMONIO A 31 DE JULIO DE 2021	638.689.390

DETALLE DE LAS VARIACIONES PATRIMONIALES

	<u>31/07/2021</u>	<u>1/01/2021</u>	<u>VARIACION</u>
<b>DISMINUCIONES</b>			
RECLASIFICACION RESULTADO DEL EJERCICIO ANTERIOR	0	28.093.976	-28.093.976
<b>INCREMENTOS</b>			
RESULTADO DE EJERCICIOS ANTERIORES	70.230.033	44.162.635	26.067.398
RESULTADO DEL EJERCICIO	-37.468.321	0	-37.468.321
<b>PARTIDAS SIN VARIACIÓN</b>			
CAPITAL FISCAL	605.927.678	605.927.678	0
	638.689.390	678.184.289	-39.494.899

  
JUAN DAVID PERDOMO RAMÍREZ  
CC.93.397.291 - Contador Público T.P No. 92.668-T

  
TITO JOSE CRISSIEN BORRERO  
Ministro de Ciencia, Tecnología e Innovación  
CC.79.785.729  
(Adjunto Certificación)

  
YOLANDA ACEVEDO ROJAS  
Directora Administrativa y Financiera



El conocimiento  
es de todos

Minciencias

MINISTERIO DE CIENCIA, TECNOLOGÍA E INNOVACIÓN

## CERTIFICACIÓN

El Ministro de Ciencia, Tecnología e Innovación y el Contador Público de la entidad, hacen constar que la información presentada al corte 31 de julio de 2021 fue tomada fielmente de los libros de contabilidad, se elaboró conforme a la normatividad señalada en el Régimen de Contabilidad Pública para Entidades de Gobierno (Resolución CGN 533 de 2015 y sus modificaciones), refleja en forma fidedigna la situación financiera, el resultado del periodo y los cambios en el patrimonio y da cumplimiento al control interno en cuanto a la correcta preparación y presentación de los estados financieros libres de errores significativos.

La presente certificación se expide en Bogotá D.C., a los 23 días del mes de agosto de 2021.

**JUAN DAVID PERDOMO RAMÍREZ**

Contador Ministerio de Ciencia, Tecnología e Innovación  
Tarjeta Profesional No. 92.668-7

**TITO JOSE CRISSIEN BORRERO**

Ministro de Ciencia, Tecnología e Innovación

Vo.Bo. YOLANDA ACEVEDO ROJAS  
Directora Administrativa y Financiera