



El conocimiento
es de todos



Minciencias





ACTA DE PUBLICACIÓN DE ESTADOS FINANCIEROS




Juan David Perdomo Ramírez, Profesional Especializado con funciones de Contador del Ministerio de Ciencia, Tecnología e Innovación, en cumplimiento del numeral 36, artículo 34 de la Ley 734 de 2002 y el numeral 3.3 del artículo 1° de la Resolución CGN 182 de 2017, y conforme a lo establecido en el marco normativo para entidades de gobierno adoptado mediante Resolución 533 de 2015 de la Contaduría General de la Nación, procede a publicar en la cartelera y en la página web de la entidad, el estado de situación financiera a 30 de abril de 2021, el estado de resultados del periodo comprendido del 1 de enero al 30 de abril de 2021, el estado de cambios en el patrimonio a 31 de abril de 2021 y las notas a los estados financieros a esta fecha de corte, hoy 21 de mayo de 2021.

JUAN DAVID PERDOMO RAMÍREZ

Contador Ministerio de Ciencia, Tecnología e Innovación

<div>  <div>El conocimiento es de todos</div> <div>Iniciativas</div> </div> <div> <div>MINISTERIO DE CIENCIA, TECNOLOGÍA E INNOVACIÓN</div> <div>ESTADO DE SITUACIÓN FINANCIERA</div> <div>A 30 DE ABRIL DE 2021</div> <div>Cifras en miles de pesos colombianos (COP)</div> <div>(Presentación por Cuentas)</div> </div>									
ACTIVO	PERIODO ACTUAL ABRIL 2021	PERIODO ANTERIOR ABRIL 2020	VARIACION ABSOLUTA	VARIACION %	PASIVO Y PATRIMONIO	PERIODO ACTUAL ABRIL 2021	PERIODO ANTERIOR ABRIL 2020	VARIACION ABSOLUTA	VARIACION %
ACTIVO CORRIENTE	121.230.340	126.979.924	-5.749.584	-4,53%	PASIVO CORRIENTE	1.672.919	1.942.848	-269.929	-13,89%
EFFECTIVO Y EQUIVALENTES AL EFFECTIVO	65.531	405.587	-340.056	-83,84%	CUENTAS POR PAGAR	575.736	1.552.874	-977.138	-62,92%
CAJA	26.570	63.570	-37.000	-58,20%	ADQUISICION DE BIENES Y SERVICIOS NACIONALES	19.091	469.350	-450.259	-95,93%
DEPOSITOS EN INSTITUCIONES FINANCIERAS	0	202.424	-202.424	-100,00%	RECURSOS A FAVOR DE TERCEROS	313.257	468.395	-155.138	-33,12%
EFFECTIVO DE USO RESTRINGIDO	38.961	139.593	-100.632	-72,09%	DESCUENTOS DE NOMINA	63.957	181.021	-117.064	-64,67%
CUENTAS POR COBRAR	29.278.858	28.596.891	681.967	2,38%	RETENCION EN LA FUENTE E IMPUESTO DE TIMBRE	144.993	132.123	12.870	9,74%
TRANSFERENCIAS POR COBRAR	28.939.240	28.253.852	685.388	2,43%	OTRAS CUENTAS POR PAGAR	34.438	301.985	-267.547	-88,60%
OTRAS CUENTAS POR COBRAR	339.618	343.039	-3.421	-1,00%	BENEFICIOS A LOS EMPLEADOS	813.183	389.974	423.209	108,52%
PRESTAMOS POR COBRAR	80.273	135.919	-55.646	-40,94%	BENEFICIOS A LOS EMPLEADOS A CORTO PLAZO	813.183	389.974	423.209	108,52%
PRESTAMOS CONCEDIDOS	80.273	135.919	-55.646	-40,94%	PROVISIONES	0	0	0	100,00%
OTROS ACTIVOS	91.805.678	97.841.527	-6.035.849	-6,17%	LITIGIOS Y DEMANDAS	0	0	0	100,00%
BIENES Y SERVICIOS PAGADOS POR ANTICIPADO	190.395	103.645	86.750	83,70%	OTROS PASIVOS	284.000	0	284.000	100,00%
RECURSOS ENTREGADOS EN ADMINISTRACIÓN	91.612.198	97.718.044	-6.105.846	-6,25%	OTROS PASIVOS DIFERIDOS	284.000	0	284.000	100,00%
ACTIVOS DIFERIDOS	3.085	19.838	-16.753	-84,45%	TOTAL PASIVO	1.672.919	1.942.848	-269.929	-13,89%
ACTIVO NO CORRIENTE	513.528.990	515.128.767	-1.599.777	-0,31%	PATRIMONIO	633.086.411	640.165.843	-7.079.432	-1,11%
CUENTAS POR COBRAR	1.786.012	2.035.170	-249.158	-12,24%	PATRIMONIO DE LAS ENTIDADES DE GOBIERNO	633.086.411	640.165.843	-7.079.432	-1,11%
OTRAS CUENTAS POR COBRAR	1.937.763	2.186.921	-249.158	-11,39%	CAPITAL FISCAL	605.927.678	605.927.678	0	0,00%
DETERIORO ACUMULADO DE CUENTAS POR COBRAR (CR)	-151.751	-151.751	0	0,00%	RESULTADOS DE EJERCICIOS ANTERIORES	69.553.331	44.361.519	25.191.812	56,79%
PROPIEDADES, PLANTA Y EQUIPO	39.233.634	41.176.963	-1.943.329	-4,72%	RESULTADO DEL EJERCICIO	-42.394.598	-10.123.354	-32.271.244	318,78%
BIENES MUEBLES EN BODEGA	271.926	95.602	176.324	184,44%	TOTAL PATRIMONIO	633.086.411	640.165.843	-7.079.432	-1,11%
PROPIEDADES, PLANTA Y EQUIPO NO EXPLOTADOS	425.877	351.006	74.871	21,33%					
EDIFICACIONES	36.919.994	36.919.994	0	0,00%					
MAQUINARIA Y EQUIPO	3.511	3.511	0	0,00%					
EQUIPO MÉDICO Y CIENTÍFICO	6.485	0	6.485	100,00%					
MUEBLES, ENSERES Y EQUIPO DE OFICINA	2.403.016	2.406.432	-3.416	-0,14%					
EQUIPOS DE COMUNICACIÓN Y COMPUTACIÓN	6.874.714	6.856.818	17.896	0,26%					
EQUIPOS DE TRANSPORTE, TRACCIÓN Y ELEVACIÓN	438.786	438.786	0	0,00%					
EQUIPOS DE COMEDOR, COCINA, DESPESA Y HOTELERÍA	3.798	3.798	0	0,00%					
DEPRECIACIÓN ACUMULADA DE PROPIEDADES, PLANTA Y EQUIPO (CR)	-8.114.473	-5.898.984	-2.215.489	37,56%					
OTROS ACTIVOS	472.509.344	471.916.634	592.710	0,13%					
RECURSOS ENTREGADOS EN ADMINISTRACIÓN	300.290.244	304.986.801	-4.696.557	-1,54%					
DERECHOS EN FIDEICOMISO	76.164	97.064	-20.900	-21,53%					
ACTIVOS INTANGIBLES	1.766.029	1.766.029	0	0,00%					
AMORTIZACIÓN ACUMULADA DE ACTIVOS INTANGIBLES (CR)	-1.568.412	-1.546.495	-21.917	1,42%					
ACTIVOS DIFERIDOS	171.945.319	166.613.235	5.332.084	3,20%					
TOTAL ACTIVO	634.759.330	642.108.691	-7.349.361	-1,14%	TOTAL PASIVO Y PATRIMONIO	634.759.330	642.108.691	-7.349.361	-1,14%
CUENTAS DE ORDEN DEUDORAS	0	0	0	0,00%	CUENTAS DE ORDEN ACREEDORAS	0	0	0	0,00%
ACTIVOS CONTINGENTES	761.893	489.767	272.126	55,56%	PASIVOS CONTINGENTES	558.862.677	16.197.871	542.664.806	3350,22%
DEUDORAS DE CONTROL	10.421.718	11.123.041	-701.323	-6,31%	ACREEDORAS DE CONTROL	81.565.328	185.493.093	-103.927.765	-56,03%
DEUDORAS POR CONTRA (CR)	-11.183.611	-11.612.808	429.197	-3,70%	ACREEDORAS POR CONTRA (DB)	-640.428.005	-201.690.964	-438.737.041	217,53%
<div>  <div> <div>JUAN DAVID PERDOMO RAMÍREZ</div> <div>CC.93.397.291 - Contador Público T.P No. 92.668-T</div> </div> </div> <div> <div>Mabel Gisela Torres Torres</div> <div> <div>MABEL GISELA TORRES TORRES</div> <div>Ministra de Ciencia, Tecnología e Innovación</div> <div>CC.66.841.381</div> <div>(Adjunto Certificación)</div> </div> </div> <div> <div>YOLANDA ACEVEDO ROJAS</div> <div>Directora Administrativa y Financiera</div> </div>									

<div>  <div> El conocimiento es de todos </div> <div> Ministerio de Ciencia, Tecnología e Innovación </div> </div> <div> MINISTERIO DE CIENCIA, TECNOLOGÍA E INNOVACIÓN ESTADO DE RESULTADOS DEL 01 DE ENERO AL 30 DE ABRIL DE 2021 Cifras en miles de pesos colombianos (COP) (Presentación por Cuentas) </div>				
CUENTAS	PERIODO ACTUAL ABRIL 2021	PERIODO ANTERIOR ABRIL 2020	VARIACION ABSOLUTA	VARIACION %
ACTIVIDADES ORDINARIAS				
INGRESOS OPERACIONALES	34.376.045	37.704.389	-3.328.344	-8,83%
VENTA DE BIENES	0	1.234	-1.234	-100,00%
BIENES COMERCIALIZADOS	0	1.234	-1.234	-100,00%
TRANSFERENCIAS Y SUBVENCIONES	18.801.342	22.795.826	-3.994.484	-17,52%
SISTEMA GENERAL DE REGALÍAS	908.667	1.225.439	-316.772	-25,85%
OTRAS TRANSFERENCIAS	17.892.675	21.570.387	-3.677.712	-17,05%
OPERACIONES INTERINSTITUCIONALES	11.091.221	10.010.430	1.080.791	10,80%
FONDOS RECIBIDOS	10.622.675	9.521.639	1.101.036	11,56%
OPERACIONES SIN FLUJO DE EFECTIVO	468.546	488.791	-20.245	-4,14%
OTROS INGRESOS	4.483.482	4.896.899	-413.417	-8,44%
FINANCIEROS	1.200.936	3.203.794	-2.002.858	-62,52%
AJUSTE POR DIFERENCIA EN CAMBIO	439.943	1.492.969	-1.053.026	-70,53%
INGRESOS DIVERSOS	2.842.603	200.136	2.642.467	1320,34%
GASTOS OPERACIONALES	76.770.643	47.827.743	28.942.900	60,51%
DE ADMINISTRACIÓN Y OPERACIÓN	63.260.466	44.982.496	18.277.970	40,63%
SUELDOS Y SALARIOS	2.884.938	2.282.063	602.875	26,42%
CONTRIBUCIONES EFECTIVAS	556.726	464.465	92.261	19,86%
APORTES SOBRE LA NÓMINA	108.745	94.558	14.187	15,00%
PRESTACIONES SOCIALES	1.151.647	706.100	445.547	63,10%
GASTOS DE PERSONAL DIVERSOS	45.085	83.875	-38.790	-46,25%
GENERALES	58.349.829	41.194.393	17.155.436	41,65%
IMPUESTOS, CONTRIBUCIONES Y TASAS	163.496	157.042	6.454	4,11%
DETERIORO, DEPRECIACIONES, AMORTIZACIONES Y PROVISIONES	755.398	732.564	22.834	3,12%
DEPRECIACIÓN DE PROPIEDADES, PLANTA Y EQUIPO	744.665	727.183	17.482	2,40%
AMORTIZACIÓN DE ACTIVOS INTANGIBLES	10.733	5.381	5.352	99,46%
TRANSFERENCIAS Y SUBVENCIONES	12.099.247	257.030	11.842.217	4607,33%
OTRAS TRANSFERENCIAS	5.986.006	62.239	5.923.767	9517,77%
SUBVENCIONES	6.113.241	194.791	5.918.450	3038,36%
OPERACIONES INTERINSTITUCIONALES	546.727	1.853.892	-1.307.165	-70,51%
OPERACIONES DE ENLACE	546.727	1.853.892	-1.307.165	-70,51%
OTROS GASTOS	108.805	1.761	107.044	6078,59%
COMISIONES	104.095	0	104.095	100,00%
GASTOS DIVERSOS	4.710	1.761	2.949	167,46%
EXCEDENTE (DÉFICIT) DEL EJERCICIO	-42.394.598	-10.123.354	-32.271.244	318,78%
<div> <div>  <div> JUAN DAVID PERDOMO RAMÍREZ CC.93.397.291 - Contador Público T.P No. 92.668-T </div> </div> <div>  <div> YOLANDA ACEVEDO ROJAS Directora Administrativa y Financiera </div> </div> <div>  <div> MABEL GISELA TORRES TORRES Ministra de Ciencia, Tecnología e Innovación CC.66.841.381 (Adjunto Certificación) </div> </div> </div>				

 El conocimiento es de todos		Mincientecias		MINISTERIO DE CIENCIA, TECNOLOGÍA E INNOVACIÓN	
ESTADO DE CAMBIOS EN EL PATRIMONIO					
DEL 01 DE ENERO AL 30 DE ABRIL DE 2021					
Cifras en miles de pesos colombianos (COP)					
(Presentación por cuentas)					
SALDO DEL PATRIMONIO A 1 DE ENERO DE 2021				678.184.289	
VARIACION ENTRE LOS PERIODOS COMPARADOS				-45.097.878	
SALDO DEL PATRIMONIO A 30 DE ABRIL DE 2021				633.086.411	
DETALLE DE LAS VARIACIONES PATRIMONIALES					
	30/04/2021	1/01/2021	VARIACION		
DISMINUCIONES					
RECLASIFICACION RESULTADO DEL EJERCICIO ANTERIOR	0	28.093.976	-28.093.976		
INCREMENTOS					
RESULTADO DE EJERCICIOS ANTERIORES	69.553.331	44.162.635	25.390.696		
RESULTADO DEL EJERCICIO	-42.394.598	0	-42.394.598		
PARTIDAS SIN VARIACIÓN					
CAPITAL FISCAL	605.927.678	605.927.678	0		
	633.086.411	678.184.289	-45.097.878		
<div><div> JUAN DAVID PERDOMO RAMÍREZ CC.93.397.291 - Contador Público T.P No. 92.668-T</div><div> YOLANDA ACEVEDO ROJAS Directora Administrativa y Financiera</div><div>Mabel Gisela Torres Torres MABEL GISELA TORRES TORRES Ministra de Ciencia, Tecnología e Innovación CC.66.841.381 (Adjunto Certificación)</div></div>					



El conocimiento
es de todos

Minciencias

MINISTERIO DE CIENCIA, TECNOLOGÍA E INNOVACIÓN

CERTIFICACIÓN

La Ministra de Ciencia, Tecnología e Innovación y el Contador Público de la entidad, hacen constar que la información presentada al corte 30 de abril de 2021 fue tomada fielmente de los libros de contabilidad, se elaboró conforme a la normatividad señalada en el Régimen de Contabilidad Pública para Entidades de Gobierno (Resolución CGN 533 de 2015 y sus modificaciones), refleja en forma fidedigna la situación financiera, el resultado del periodo y los cambios en el patrimonio y da cumplimiento al control interno en cuanto a la correcta preparación y presentación de los estados financieros libres de errores significativos.

La presente certificación se expide en Bogotá D.C., a los 21 días del mes de mayo de 2021.

JUAN DAVID PERDOMO RAMÍREZ

Contador Ministerio de Ciencia, Tecnología e Innovación

Tarjeta Profesional No. 92.668-T

Mabel Gisela Torres Torres
MABEL GISELA TORRES TORRÉS

Ministra de Ciencia, Tecnología e Innovación

Vo.Bº. **YOLANDA ACEVEDO ROJAS**

Directora Administrativa y Financiera