




DEPARTAMENTO ADMINISTRATIVO DE CIENCIA, TECNOLOGIA E INNOVACION COLCIENCIAS ESTADO DE ACTIVIDAD FINANCIERA, ECONOMICA, SOCIAL Y AMBIENTAL DEL 1 DE ENERO AL 31 DE OCTUBRE DE 2016 (Cifras en Miles de pesos) (Presentación por Cuentas)					
CODIGO	CUENTAS	PERIODO ANTERIOR DIC 2015	PERIODO ACTUAL OCT 2016	VARIACION ABSOLUTA	VARIACION %
	ACTIVIDADES ORDINARIAS				
	INGRESOS OPERACIONALES	281,890,281	346,133,695	64,243,414	22.79%
44	TRANSFERENCIAS	40,114,817	38,055,322	-2,059,495	-5.13%
4428	OTRAS TRANSFERENCIAS	40,114,817	38,055,322	-2,059,495	-5.13%
47	OPERACIONES INTERINSTITUCIONALES	241,775,464	308,078,373	66,302,909	27.42%
4705	APORTES Y TRASPASO DE FONDOS RECIBIDOS	240,869,267	306,941,314	66,072,047	27.43%
4720	OPERACIONES DE ENLACE	296,699	4,824	-291,875	-98.37%
4722	OPERACIONES SIN FLUJO DE EFECTIVO	609,498	1,132,235	522,737	85.77%
	GASTOS OPERACIONALES	456,622,727	346,503,882	-110,118,845	-24.12%
51	DE ADMINISTRACIÓN	20,814,588	16,130,921	-4,683,667	-22.50%
5101	SUELDOS Y SALARIOS	15,808,458	12,122,200	-3,686,258	-23.32%
5102	CONTRIBUCIONES IMPUTADAS	0	0	0	0.00%
5103	CONTRIBUCIONES EFECTIVAS	1,354,401	1,328,310	-26,091	-1.93%
5104	APORTES SOBRE LA NOMINA	286,912	285,624	-1,288	-0.45%
5111	GENERALES	2,813,863	1,831,153	-982,710	-34.92%
5120	IMPUESTOS, CONTRIBUCIONES Y TASAS	550,954	563,634	12,680	2.30%
52	DE OPERACIÓN	421,810,381	313,369,264	-108,441,117	-25.71%
5211	GENERALES	421,810,381	313,332,013	-108,478,368	-25.72%
5220	IMPUESTOS, CONTRIBUCIONES Y TASAS	0	37,251	37,251	100.00%
53	PROVISIONES, DEPRECIACIONES Y AMORTIZACIONES	0	0	0	0.00%
5314	PROVISION PARA CONTINGENCIAS	0	0	0	0.00%
54	TRANSFERENCIAS	69,000	133,000	64,000	92.75%
5401	TRANSFERENCIAS AL SECTOR PRIVADO	69,000	133,000	64,000	92.75%
57	OPERACIONES INTERINSTITUCIONALES	13,928,758	16,870,697	2,941,939	21.12%
5705	FONDOS ENTREGADOS	4,676,815	5,407,871	731,056	15.63%
5720	OPERACIONES DE ENLACE	9,123,037	11,246,268	2,123,231	23.27%
5722	OPERACIONES SIN FLUJO DE EFECTIVO	128,906	216,558	87,652	68.00%
	EXCEDENTE (DEFICIT) OPERACIONAL	-174,732,446	-370,187	174,362,259	-99.79%
	INGRESOS NO OPERACIONALES	57,932,552	31,503,416	-26,429,136	-45.62%
	OTROS INGRESOS	57,932,552	31,503,416	-26,429,136	-45.62%
48	OTROS INGRESOS	57,932,552	31,503,416	-26,429,136	-45.62%
4805	FINANCIEROS	57,947,458	31,507,132	-26,440,326	-45.63%
4806	AJUSTE POR DIFERENCIA EN CAMBIO	0	0	0	0.00%
4808	OTROS INGRESOS ORDINARIOS	0	0	0	0.00%
4815	AJUSTE DE EJERCICIOS ANTERIORES	-14,906	-3,716	11,190	-75.07%
	GASTOS NO OPERACIONALES	-526,310	391,493	917,803	-174.38%
	OTROS GASTOS	-526,310	391,493	917,803	-174.38%
58	OTROS GASTOS	-526,310	391,493	917,803	-174.38%
5802	COMISIONES	0	1,099,532	1,099,532	100.00%
5803	AJUSTE POR DIFERENCIA EN CAMBIO	0	0	0	0.00%
5805	FINANCIEROS	53,018	0	-53,018	-100.00%
5808	OTROS GASTOS ORDINARIOS	63,450	0	-63,450	-100.00%
5815	AJUSTE DE EJERCICIOS ANTERIORES	-642,778	-708,039	-65,261	10.15%
	EXCEDENTE (DEFICIT) NO OPERACIONAL	58,458,862	31,111,923	-27,346,939	-46.78%
	EXCEDENTE (DEFICIT) DE ACTIVIDADES ORDINARIAS	-116,273,584	30,741,736	147,015,320	-126.44%
	PARTIDAS EXTRAORDINARIAS	6,319,031	2,135,406	-4,183,625	-66.21%
4810	INGRESOS EXTRAORDINARIOS	13,309,882	6,530,993	-6,778,889	-50.93%
	EXTRAORDINARIOS	13,309,882	6,530,993	-6,778,889	-50.93%
5810	GASTOS EXTRAORDINARIOS	6,990,851	4,395,587	-2,595,264	-37.12%
	EXTRAORDINARIOS	6,990,851	4,395,587	-2,595,264	-37.12%
	EXCEDENTE (DEFICIT) DEL EJERCICIO	-109,954,553	32,877,142	142,831,695	-129.90%
<div> <div>  JACKSON ANDRES CERVAJAL FLOREZ Contador Público MT 120331-T </div> <div>  YANETH CRISTINA GIHA TOVAR Directora General Colciencias (Adjunto Certificación) </div> <div>  PAULA FERNANDA CHIQUILLO LONDOÑO Directora Administrativa y Financiera </div> </div>					


DEPARTAMENTO ADMINISTRATIVO DE CIENCIA, TECNOLOGIA E INNOVACION COLCIENCIAS


**NIT. 899.999.296-2
BALANCE GENERAL
AL 31 DE OCTUBRE DE 2016**

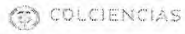
Valores Expresados en Miles de Pesos

1 ACTIVO	803,821,182	
11 EFECTIVO	252,335	
12 INVERSIONES E INSTRUMENTOS DERIVADOS	0	
14 DEUDORES	752,486,466	
16 PROPIEDADES PLANTA Y EQUIPO	41,068,789	
19 OTROS ACTIVOS	10,013,592	
TOTAL ACTIVO		803,821,182
2 PASIVO	221,528,577	
24 CUENTAS POR PAGAR	219,949,596	
25 OBLIGACIONES LABORALES Y DE SEGURIDAD SOCIAL INTEGRAL	191,846	
27 PASIVOS ESTIMADOS	1,222,263	
29 OTROS PASIVOS	164,872	
3 PATRIMONIO	582,292,605	
31 HACIENDA PUBLICA	582,292,605	
TOTAL PASIVO MÁS PATRIMONIO		803,821,182


JACKSON ANDRES CARVAJAL FLOREZ
Contador T.P N° 120331-T


PAULA FERNANDA CHIQUILLO LONDOÑO
Directora Administrativa y Financiera


YANETH CRISTINA GIHA TOVAR
Directora General Colciencias
(Adjunto Certificación)



DEPARTAMENTO ADMINISTRATIVO DE CIENCIA, TECNOLOGIA E INNOVACION
COLCIENCIAS


NIT. 899.999.296-2

ESTADO DE ACTIVIDAD FINANCIERA, ECONOMICA, SOCIAL Y AMBIENTAL
DEL 1 DE ENERO AL 31 DE OCTUBRE DE 2016

Valores Expresados en Miles de Pesos

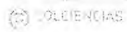
4 INGRESOS	384,168,104
44 TRANSFERENCIAS	38,055,322
47 OPERACIONES INTERINSTITUCIONALES	308,078,373
48 OTROS INGRESOS	38,034,409
5 GASTOS	351,290,962
51 DE ADMINISTRACIÓN	16,130,921
52 DE OPERACIÓN	313,369,264
53 PROVISIONES, DEPRECIACIONES Y AMORTIZACIONES	0
54 TRANSFERENCIAS	133,000
57 OPERACIONES INTERINSTITUCIONALES	16,870,697
58 OTROS GASTOS	4,787,080
EXCEDENTE O DEFICIT DEL EJERCICIO	32,877,142


JACKSON ANDRÉS CARVAJAL FLOREZ
Contador T.P N° 120331-T


PAULA FERNANDA CHIQUILLO LONDOÑO
Directora Administrativa y Financiera


YANETH CRISTINA GIHA TOVAR
Directora General Colciencias
(Adjunto Certificación)

DEPARTAMENTO ADMINISTRATIVO DE CIENCIA, TECNOLOGIA E INNOVACION COLCIENCIAS

ESTADO DE CAMBIOS EN EL PATRIMONIO
DEL 1 DE ENERO AL 31 DE OCTUBRE DE 2016

(Cifras en Miles de pesos)

(Presentación por cuentas)

SALDO DEL PATRIMONIO A 31 DE DICIEMBRE DE 2015	(1)	550,879,249
VARIACIONES PATRIMONIALES DURANTE EL AÑO 2016	(2)	31,413,356
SALDO DEL PATRIMONIO A 31 DE OCTUBRE DE 2016	(3)	582,292,605

DETALLE DE LAS VARIACIONES PATRIMONIALES

INCREMENTOS	(4)	
RESULTADOS DEL EJERCICIO		142,831,695
DISMINUCIONES	(5)	
CAPITAL FISCAL		-111,221,303
PROVISIONES, DEPRECIACIONES Y AMORTIZACIONES		-197,036
PARTIDAS SIN VARIACIÓN	(6)	0
SUPERÁVIT POR DONACIÓN		0
SUPERÁVIT POR VALORIZACIÓN		0
PATRIMONIO INSTITUCIONAL INCORPORADO		0

JACKSON ANDRÉS CARVAJAL FLOREZ

Contador P.N. N° 120331-T

PAULA FERNANDA CHIQUELLO LONDOÑO

Directora Administrativa y Financiera

YANETH CRISTINA GIHA TOVAR

Directora General Colciencias
(Adjunto Certificación)

DEPARTAMENTO ADMINISTRATIVO DE CIENCIA, TECNOLOGIA E INNOVACION COLCIENCIAS											
BALANCE GENERAL											
AL 31 DE OCTUBRE DE 2016											
(Cifras en Miles de pesos)											
CODIGO	ACTIVO	PERIODO ANTERIOR DIC 2015	PERIODO ACTUAL OCT 2016	VARIACION ABSOLUTA	VARIACION %	CODIGO	PASIVO MÁS PATRIMONIO	PERIODO ANTERIOR DIC 2015	PERIODO ACTUAL OCT 2016	VARIACION ABSOLUTA	VARIACION %
	CORRIENTE	836,571,157	751,345,167	-85,225,990	-10.19%		PASIVO	331,259,762	221,528,577	-109,731,185	-33.13%
							CORRIENTE	331,259,762	221,528,577	-109,731,185	-33.13%
11	EFFECTIVO	53,412	252,335	198,923	372.43%	24	CUENTAS POR PAGAR	330,470,234	219,949,596	-110,520,638	-33.44%
12	INVERSIONES ADMINISTRACIÓN DE LIQUIDEZ EN TITULOS DE DEUDA	9,584,100	0	-9,584,100	-100.00%	25	OBLIGACIONES LABORALES Y DE SEGURIDAD SOCIAL INTEGRAL	789,403	191,846	-597,557	-75.70%
14	DEUDORES	826,845,722	750,984,022	-75,861,700	-9.17%	27	PASIVOS ESTIMADOS	0	1,222,263	1,222,263	100.00%
19	OTROS ACTIVOS	87,923	108,810	20,887	23.78%	29	OTROS PASIVOS	125	164,872	164,747	131797.60%
	NO CORRIENTE	45,587,854	52,476,015	6,908,161	15.16%		PATRIMONIO	550,879,249	582,292,605	31,413,356	5.70%
14	DEUDORES	5,423,540	1,502,444	-3,921,096	-72.30%						
16	PROPIEDADES, PLANTA Y EQUIPO	30,073,552	41,068,789	10,995,237	36.56%						
19	OTROS ACTIVOS	10,070,762	9,904,782	-165,980	-1.65%	31	HACIENDA PUBLICA	550,879,249	582,292,605	31,413,356	5.70%
	TOTAL ACTIVO	882,139,011	803,821,182	-78,317,829	-8.88%		TOTAL PASIVO MÁS PATRIMONIO	882,139,011	803,821,182	-78,317,829	-8.88%
8	CUENTAS DE ORDEN DEUDORAS	0	0	0	0.00%	9	CUENTAS DE ORDEN ACREEDORAS	0	0	0	0.00%
81	DERECHOS CONTINGENTES	200,400	279,400	79,000	39.42%	91	RESPONSABILIDADES CONTINGENTES	25,033,470	25,970,696	937,226	3.74%
83	DEUDORAS DE CONTROL	46,357,549	37,744,819	-8,612,730	-18.58%	93	ACREEDORAS DE CONTROL	154,504,830	85,855,678	-68,649,152	-44.43%
89	DEUDORAS POR CONTRA (CR)	46,557,949	38,024,219	-8,533,730	-18.33%	99	ACREEDORAS POR CONTRA (DB)	-179,538,300	-111,826,374	67,711,926	-37.71%

TODOS POR UN
NUEVO PAÍS

COLCIENCIAS

JACKSON ANDRÉS VILLALBA FLOREZ

Contable

CPN 124331-T


YANETH CRISTINA GIHA TOVAR

Directora General Colciencias


(Adjunto Certificación)

PAULINA FERNANDA CHIQUELLO LONDOÑO

Directora Administrativa y Financiera


 JACKSON ANDRES
 Contador I.P. 128331-T


 YANETH CRISTINA GIHA TOVAR
 Directora General Colciencias
 (Adjunto Certificación)


 PAULA FERNANDA CHIQUILLO LONDOÑO
 Directora Administrativa y Financiera