










 El conocimiento es de todos		Minciencias		MINISTERIO DE CIENCIA, TECNOLOGÍA E INNOVACIÓN ESTADO DE SITUACIÓN FINANCIERA A 31 DE MARZO DE 2020 (Cifras en miles de pesos) (Presentación por Cuentas)							
ACTIVO	PERIODO ANTERIOR MARZO 2019	PERIODO ACTUAL MARZO 2020	VARIACION ABSOLUTA	VARIACION %	PASIVO Y PATRIMONIO	PERIODO ANTERIOR MARZO 2019	PERIODO ACTUAL MARZO 2020	VARIACION ABSOLUTA	VARIACION %		
ACTIVO CORRIENTE	585.825.496	125.210.140	-460.615.356	-78,63%	PASIVO CORRIENTE	875.781	1.689.930	814.149	92,96%		
EFFECTIVO Y EQUIVALENTES AL EFFECTIVO	151.958	467.172	315.214	207,43%	CUENTAS POR PAGAR	694.103	1.485.600	791.497	114,03%		
CAJA	70.800	63.570	-7.230	-10,21%	ADQUISICION DE BIENES Y SERVICIOS NACIONALES	37.335	496.346	459.011	1229,44%		
DEPOSITOS EN INSTITUCIONES FINANCIERAS	0	1.928	1.928	100,00%	RECURSOS A FAVOR DE TERCEROS	347.597	466.876	119.279	34,32%		
EFFECTIVO DE USO RESTRINGIDO	81.158	401.674	320.516	394,93%	DESCUENTOS DE NOMINA	55.092	108.490	53.398	96,93%		
CUENTAS POR COBRAR	48.667.632	29.343.375	-19.324.257	-39,71%	RETENCIÓN EN LA FUENTE E IMPUESTO DE TIMBRE	107.966	120.603	12.637	11,70%		
TRANSFERENCIAS POR COBRAR	48.394.978	28.993.112	-19.401.866	-40,09%	IMPUESTOS, CONTRIBUCIONES Y TASAS	146.113	1.928	-144.185	-98,68%		
OTRAS CUENTAS POR COBRAR	272.654	350.263	77.609	28,46%	OTRAS CUENTAS POR PAGAR	0	291.357	291.357	100,00%		
PRESTAMOS POR COBRAR	177.484	135.919	-41.565	-23,42%	BENEFICIOS A LOS EMPLEADOS	181.678	204.330	22.652	12,47%		
PRESTAMOS CONCEDIDOS	177.484	135.919	-41.565	-23,42%	BENEFICIOS A LOS EMPLEADOS A CORTO PLAZO	181.678	204.330	22.652	12,47%		
INVENTARIOS	71.607	0	-71.607	-100,00%	TOTAL PASIVO	875.781	1.689.930	814.149	92,96%		
MATERIALES Y SUMINISTROS	71.607	0	-71.607	-100,00%	PATRIMONIO	760.955.248	657.847.299	-103.107.949	-13,55%		
OTROS ACTIVOS	536.756.815	95.263.674	-441.493.141	-82,25%	PATRIMONIO DE LAS ENTIDADES DE GOBIERNO	760.955.248	657.847.299	-103.107.949	-13,55%		
BIENES Y SERVICIOS PAGADOS POR ANTICIPADO	105.651	121.984	16.333	15,46%	CAPITAL FISCAL	605.973.305	605.927.678	-45.627	-0,01%		
AVANCES Y ANTICIPOS ENTREGADOS	0	310	310	100,00%	RESULTADOS DE EJERCICIOS ANTERIORES	186.506.638	44.377.903	-142.128.735	-76,21%		
RECURSOS ENTREGADOS EN ADMINISTRACIÓN	536.650.940	95.121.542	-441.529.398	-82,27%	RESULTADO DEL EJERCICIO	-31.524.695	7.541.718	39.066.413	-123,92%		
DERECHOS EN FIDEICOMISO	224	0	-224	-100,00%	TOTAL PATRIMONIO	760.955.248	657.847.299	-103.107.949	-13,55%		
ACTIVOS DIFERIDOS	0	19.838	19.838	100,00%							
ACTIVO NO CORRIENTE	176.005.533	534.327.089	358.321.556	203,59%							
CUENTAS POR COBRAR	1.361.219	1.976.405	615.186	45,19%							
OTRAS CUENTAS POR COBRAR	1.506.219	2.128.156	621.937	41,29%							
DETERIORO ACUMULADO DE CUENTAS POR COBRAR (CR)	-145.000	-151.751	-6.751	4,66%							
PROPIEDADES, PLANTA Y EQUIPO	43.180.388	41.357.186	-1.823.202	-4,22%							
BIENES MUEBLES EN BODEGA	248.507	93.164	-155.343	-62,51%							
PROPIEDADES, PLANTA Y EQUIPO NO EXPLOTADOS	192.188	351.006	158.818	82,64%							
EDIFICACIONES	36.919.994	36.919.994	0	0,00%							
MAQUINARIA Y EQUIPO	0	3.511	3.511	100,00%							
MUEBLES, ENSERES Y EQUIPO DE OFICINA	2.408.181	2.406.432	-1.749	-0,07%							
EQUIPOS DE COMUNICACIÓN Y COMPUTACIÓN	6.547.506	6.856.818	309.312	4,72%							
EQUIPOS DE TRANSPORTE, TRACCIÓN Y ELEVACIÓN	438.786	438.786	0	0,00%							
EQUIPOS DE COMEDOR, COCINA, DESPENSA Y HOTELERÍA	3.798	3.798	0	0,00%							
DEPRECIACIÓN ACUMULADA DE PROPIEDADES, PLANTA Y EQUIPO (C)	-3.578.572	-5.716.323	-2.137.751	59,74%							
OTROS ACTIVOS	131.463.926	490.993.498	359.529.572	273,48%							
RECURSOS ENTREGADOS EN ADMINISTRACIÓN	0	324.124.999	324.124.999	100,00%							
DERECHOS EN FIDEICOMISO	0	97.064	97.064	100,00%							
ACTIVOS INTANGIBLES	1.766.029	1.766.029	0	0,00%							
AMORTIZACIÓN ACUMULADA DE ACTIVOS INTANGIBLES (CR)	-1.524.107	-1.545.150	-21.043	1,38%							
ACTIVOS DIFERIDOS	131.222.004	166.550.556	35.328.552	26,92%							
TOTAL ACTIVO	761.831.029	659.537.229	-102.293.800	-13,43%	TOTAL PASIVO Y PATRIMONIO	761.831.029	659.537.229	-102.293.800	-13,43%		
CUENTAS DE ORDEN DEUDORAS	0	0	0	0,00%	CUENTAS DE ORDEN ACREEDORAS	0	0	0	0,00%		
ACTIVOS CONTINGENTES	3.525.626	489.767	-3.035.859	-86,11%	PASIVOS CONTINGENTES	13.163.391	16.197.871	3.034.480	23,05%		
DEUDORAS DE CONTROL	10.421.246	11.265.013	843.767	8,10%	ACREEDORAS DE CONTROL	47.483.410	185.493.093	138.009.683	290,65%		
DEUDORAS POR CONTRA (CR)	-13.946.872	-11.754.780	2.192.092	-15,72%	ACREEDORAS POR CONTRA (DB)	-60.646.801	-201.690.964	-141.044.163	232,57%		
 DANNY ARENAS RIOS CC.35.897.494 - Contadora T.P No. 110.761-T					 YOLANDA ACEVEDO ROJAS Directora Administrativa y Financiera						
 MABEL GISELA TORRES TORRES Ministra de Ciencia, Tecnología e Innovación CC.66.841.381 (Adjunto Certificación)											

<div>  <div> El conocimiento es de todos </div> <div> Minciencias </div> </div> <div> <div>MINISTERIO DE CIENCIA, TECNOLOGÍA E INNOVACIÓN</div> <div>ESTADO DE RESULTADOS</div> <div>A 31 DE MARZO DE 2020</div> <div>(Cifras en miles de pesos)</div> <div>(Presentación por Cuentas)</div> </div>				
CUENTAS	PERIODO ANTERIOR MARZO 2019	PERIODO ACTUAL MARZO 2020	VARIACION ABSOLUTA	VARIACION %
ACTIVIDADES ORDINARIAS				
INGRESOS OPERACIONALES	29,689,376	32,291,249	2,601,873	8,76%
INGRESOS FISCALES	0	0	0	0,00%
NO TRIBUTARIOS	0	0	0	0,00%
VENTA DE BIENES	147	1,234	1,087	739,46%
BIENES COMERCIALIZADOS	147	1,234	1,087	739,46%
TRANSFERENCIAS Y SUBVENCIONES	18,500,904	20,179,775	1,678,871	9,07%
SISTEMA GENERAL DE REGALIAS	0	933,374	933,374	100,00%
OTRAS TRANSFERENCIAS	18,500,904	19,246,401	745,497	4,03%
OPERACIONES INTERINSTITUCIONALES	9,121,032	7,729,632	-1,391,400	-15,25%
FONDOS RECIBIDOS	8,805,883	7,306,284	-1,499,599	-17,03%
OPERACIONES DE ENLACE	0	0	0	0,00%
OPERACIONES SIN FLUJO DE EFECTIVO	315,149	423,348	108,199	34,33%
OTROS INGRESOS	2,067,293	4,380,608	2,313,315	111,90%
FINANCIEROS	1,639,934	2,801,683	1,161,749	70,84%
AJUSTE POR DIFERENCIA EN CAMBIO	0	1,492,969	1,492,969	100,00%
INGRESOS DIVERSOS	427,359	85,956	-341,403	-79,89%
GASTOS OPERACIONALES	61,214,071	24,749,531	-36,464,540	-59,57%
DE ADMINISTRACIÓN Y OPERACIÓN	58,941,506	22,521,733	-36,419,773	-61,79%
SUELDOS Y SALARIOS	1,511,545	1,629,937	118,392	7,83%
CONTRIBUCIONES EFECTIVAS	289,601	302,848	13,247	4,57%
APORTES SOBRE LA NÓMINA	53,635	59,092	5,457	10,17%
PRESTACIONES SOCIALES	450,378	503,893	53,515	11,88%
GASTOS DE PERSONAL DIVERSOS	1,954,757	33,983	-1,920,774	-98,26%
GENERALES	54,535,477	19,834,938	-34,700,539	-63,63%
IMPUESTOS, CONTRIBUCIONES Y TASAS	146,113	157,042	10,929	7,48%
DETERIORO, DEPRECIACIONES, AMORTIZACIONES Y PROVISIONES	560,493	548,558	-11,935	-2,13%
DETERIORO DE CUENTAS POR COBRAR	0	0	0	0,00%
DEPRECIACIÓN DE PROPIEDADES, PLANTA Y EQUIPO	526,856	544,522	17,666	3,35%
AMORTIZACIÓN DE ACTIVOS INTANGIBLES	33,637	4,036	-29,601	-88,00%
TRANSFERENCIAS Y SUBVENCIONES	0	257,030	257,030	100,00%
OTRAS TRANSFERENCIAS	0	62,239	62,239	100,00%
SUBVENCIONES	0	194,791	194,791	100,00%
OPERACIONES INTERINSTITUCIONALES	1,712,072	1,420,449	-291,623	-17,03%
OPERACIONES DE ENLACE	1,712,072	1,420,449	-291,623	-17,03%
OTROS GASTOS	0	1,761	1,761	100,00%
COMISIONES	0	0	0	0,00%
AJUSTE POR DIFERENCIA EN CAMBIO	0	0	0	0,00%
FINANCIEROS	0	0	0	0,00%
GASTOS DIVERSOS	0	1,761	1,761	100,00%
EXCEDENTE (DÉFICIT) DEL EJERCICIO	-31,524,695	7,541,718	39,066,413	-123,92%
<div> <div>  <div> DANNY ARENAS RIOS </div> <div>CC.35.897.494 - Contadora T.P No. 110.761-T</div> </div> <div>  <div> YOLANDA ACEVEDO ROJAS </div> <div>Directora Administrativa y Financiera</div> </div> <div>  <div> MABEL GISELA TORRES TORRES </div> <div>Ministra de Ciencia, Tecnología e Innovación</div> <div>CC.66.841.381</div> <div>(Adjunto Certificación)</div> </div> </div>				



<div>  <div>El conocimiento es de todos</div> <div>Ministerio de Ciencias</div> </div> <div> MINISTERIO DE CIENCIA, TECNOLOGÍA E INNOVACIÓN ESTADO DE CAMBIOS EN EL PATRIMONIO A 31 DE MARZO DE 2020 (Cifras en miles de pesos) (Presentación por cuentas) </div>			
SALDO DEL PATRIMONIO A 1 DE ENERO DE 2020			649.895.738
VARIACION ENTRE LOS PERIODOS COMPARADOS			7.951.561
SALDO DEL PATRIMONIO A 31 DE MARZO DE 2020			657.847.299
DETALLE DE LAS VARIACIONES PATRIMONIALES			
	<u>31/03/2020</u>	<u>1/01/2020</u>	<u>VARIACION</u>
DISMINUCIONES			
RESULTADO DE EJERCICIOS ANTERIORES	44.377.903	186.915.509	-142.537.606
INCREMENTOS			
RECLASIFICACION RESULTADO DEL EJERCICIO ANTERIOR	0	-142.947.449	142.947.449
RESULTADO DEL EJERCICIO	7.541.718	0	7.541.718
PARTIDAS SIN VARIACIÓN			
CAPITAL FISCAL	605.927.678	605.927.678	0
	<u>657.847.299</u>	<u>649.895.738</u>	<u>7.951.561</u>
<div> <div>  DANNY ARENAS RIOS CC.35.897.494 - Contadora T.P No. 110.761-T </div> <div>  YOLANDA ACEVEDO ROJAS Directora Administrativa y Financiera </div> <div>  MABEL GISELA TORRES TORRES Ministra de Ciencia, Tecnología e Innovación CC.66.841.381 (Adjunto Certificación) </div> </div>			





MINISTERIO DE CIENCIA, TECNOLOGÍA E INNOVACIÓN

CERTIFICACIÓN

La Ministra de Ciencia, Tecnología e Innovación y la Contadora Pública de la entidad, hacen constar que la información presentada al corte 31 de marzo del 2020 fue tomada fielmente de los libros de contabilidad, se elaboró conforme a la normatividad señalada en el Régimen de Contabilidad Pública para Entidades de Gobierno (Resolución CGN 533 de 2015 y sus modificaciones), y revela la realidad financiera, económica y social de la entidad.

La presente certificación se expide en Bogotá D.C., a los 26 días del mes de mayo de 2020.

DANNY ARENAS RIOS

Contadora Ministerio de Ciencia, Tecnología e Innovación
Tarjeta Profesional No. 110761-T

MABEL GISELA TORRES TORRES

Ministra de Ciencia, Tecnología e Innovación

Vº.Bº. YOLANDA ACEVEDO ROJAS
Directora Administrativa y Financiera

