









<div>  <div> El conocimiento es de todos </div> <div> Minciencias </div> </div> <div> <div>MINISTERIO DE CIENCIA, TECNOLOGÍA E INNOVACIÓN</div> <div>ESTADO DE SITUACIÓN FINANCIERA</div> <div>A 29 DE FEBRERO DE 2020</div> <div>(Cifras en miles de pesos)</div> <div>(Presentación por Cuentas)</div> </div>									
ACTIVO	PERIODO ANTERIOR FEBRERO 2019	PERIODO ACTUAL FEBRERO 2020	VARIACION ABSOLUTA	VARIACION %	PASIVO Y PATRIMONIO	PERIODO ANTERIOR FEBRERO 2019	PERIODO ACTUAL FEBRERO 2020	VARIACION ABSOLUTA	VARIACION %
<b>ACTIVO CORRIENTE</b>	<b>589.420.008</b>	<b>120.645.238</b>	<b>-468.774.770</b>	<b>-79,53%</b>	<b>PASIVO CORRIENTE</b>	<b>903.846</b>	<b>2.151.225</b>	<b>1.247.379</b>	<b>138,01%</b>
<b>EFFECTIVO Y EQUIVALENTES AL EFFECTIVO</b>	<b>71.923</b>	<b>273.604</b>	<b>201.681</b>	<b>280,41%</b>	<b>CUENTAS POR PAGAR</b>	<b>699.433</b>	<b>1.946.248</b>	<b>1.246.815</b>	<b>178,26%</b>
CAJA	70.800	63.570	-7.230	-10,21%	ADQUISICION DE BIENES Y SERVICIOS NACIONALES	70.581	700.254	629.673	892,13%
DEPÓSITOS EN INSTITUCIONES FINANCIERAS	0	0	0	100,00%	RECURSOS A FAVOR DE TERCEROS	331.759	473.242	141.483	42,65%
EFFECTIVO DE USO RESTRINGIDO	1.123	210.034	208.911	18602,94%	DESCUENTOS DE NOMINA	51.071	107.837	56.766	111,15%
<b>CUENTAS POR COBRAR</b>	<b>52.147.723</b>	<b>29.165.906</b>	<b>-22.981.817</b>	<b>-44,07%</b>	RETENCIÓN EN LA FUENTE E IMPUESTO DE TIMBRE	196.500	102.458	-94.042	-47,86%
TRANSFERENCIAS POR COBRAR	51.886.372	28.824.203	-23.062.169	-44,45%	IMPUESTOS, CONTRIBUCIONES Y TASAS	0	0	0	0,00%
OTRAS CUENTAS POR COBRAR	261.351	341.703	80.352	30,74%	OTRAS CUENTAS POR PAGAR	49.522	562.457	512.935	1035,77%
<b>PRESTAMOS POR COBRAR</b>	<b>177.484</b>	<b>139.463</b>	<b>-38.021</b>	<b>-21,42%</b>	<b>BENEFICIOS A LOS EMPLEADOS</b>	<b>204.413</b>	<b>204.977</b>	<b>564</b>	<b>0,28%</b>
PRESTAMOS CONCEDIDOS	177.484	139.463	-38.021	-21,42%	BENEFICIOS A LOS EMPLEADOS A CORTO PLAZO	204.413	204.977	564	0,28%
<b>INVENTARIOS</b>	<b>95.233</b>	<b>0</b>	<b>-95.233</b>	<b>-100,00%</b>	<b>TOTAL PASIVO</b>	<b>903.846</b>	<b>2.151.225</b>	<b>1.247.379</b>	<b>138,01%</b>
MATERIALES Y SUMINISTROS	95.233	0	-95.233	-100,00%	<b>PATRIMONIO</b>	<b>764.237.421</b>	<b>654.772.392</b>	<b>-109.465.029</b>	<b>-14,32%</b>
<b>OTROS ACTIVOS</b>	<b>536.927.645</b>	<b>91.066.265</b>	<b>-445.861.380</b>	<b>-83,04%</b>	<b>PATRIMONIO DE LAS ENTIDADES DE GOBIERNO</b>	<b>764.237.421</b>	<b>654.772.392</b>	<b>-109.465.029</b>	<b>-14,32%</b>
BIENES Y SERVICIOS PAGADOS POR ANTICIPADO	140.022	145.612	5.590	3,99%	CAPITAL FISCAL	605.973.305	605.927.678	-45.627	-0,01%
AVANCES Y ANTICIPOS ENTREGADOS	0	5.637	5.637	100,00%	RESULTADOS DE EJERCICIOS ANTERIORES	186.130.999	43.965.903	-142.165.096	-76,38%
RECURSOS ENTREGADOS EN ADMINISTRACIÓN	536.787.399	90.895.178	-445.892.221	-83,07%	RESULTADO DEL EJERCICIO	-27.866.883	4.878.811	32.745.694	-117,51%
DERECHOS EN FIDEICOMISO	224	0	-224	-100,00%	<b>TOTAL PATRIMONIO</b>	<b>764.237.421</b>	<b>654.772.392</b>	<b>-109.465.029</b>	<b>-14,32%</b>
ACTIVOS DIFERIDOS	0	19.838	19.838	100,00%					
<b>ACTIVO NO CORRIENTE</b>	<b>175.721.259</b>	<b>536.278.379</b>	<b>360.557.120</b>	<b>205,19%</b>					
<b>CUENTAS POR COBRAR</b>	<b>1.440.571</b>	<b>1.972.694</b>	<b>532.123</b>	<b>36,94%</b>					
OTRAS CUENTAS POR COBRAR	1.585.571	2.124.445	538.874	33,99%					
DETERIORO ACUMULADO DE CUENTAS POR COBRAR (CR)	-145.000	-151.751	-6.751	4,66%					
<b>PROPIEDADES, PLANTA Y EQUIPO</b>	<b>42.909.190</b>	<b>41.537.938</b>	<b>-1.371.252</b>	<b>-3,20%</b>					
BIENES MUEBLES EN BODEGA	464.840	90.415	-374.425	-80,55%					
PROPIEDADES, PLANTA Y EQUIPO NO EXPLOTADOS	87.196	333.136	245.940	282,05%					
EDIFICACIONES	36.919.994	36.919.994	0	0,00%					
MAQUINARIA Y EQUIPO	0	3.511	3.511	100,00%					
MUEBLES, ENSERES Y EQUIPO DE OFICINA	2.406.204	2.411.626	5.422	0,23%					
EQUIPOS DE COMUNICACIÓN Y COMPUTACIÓN	5.984.226	6.871.647	887.421	14,83%					
EQUIPOS DE TRANSPORTE, TRACCIÓN Y ELEVACIÓN	438.786	438.786	0	0,00%					
EQUIPOS DE COMEDOR, COCINA, DESPENSA Y HOTELERÍA	3.798	3.798	0	0,00%					
DEPRECIACIÓN ACUMULADA DE PROPIEDADES, PLANTA Y EQUIPO (CR)	-3.395.854	-5.534.975	-2.139.121	62,99%					
<b>OTROS ACTIVOS</b>	<b>131.371.498</b>	<b>492.767.747</b>	<b>361.396.249</b>	<b>275,09%</b>					
RECURSOS ENTREGADOS EN ADMINISTRACIÓN	0	325.944.912	325.944.912	100,00%					
DERECHOS EN FIDEICOMISO	0	97.064	97.064	100,00%					
ACTIVOS INTANGIBLES	1.766.029	1.766.029	0	0,00%					
AMORTIZACIÓN ACUMULADA DE ACTIVOS INTANGIBLES (CR)	-1.517.743	-1.543.804	-26.061	1,72%					
ACTIVOS DIFERIDOS	131.123.212	166.503.546	35.380.334	26,98%					
<b>TOTAL ACTIVO</b>	<b>765.141.267</b>	<b>656.923.617</b>	<b>-108.217.650</b>	<b>-14,14%</b>	<b>TOTAL PASIVO Y PATRIMONIO</b>	<b>765.141.267</b>	<b>656.923.617</b>	<b>-108.217.650</b>	<b>-14,14%</b>
<b>CUENTAS DE ORDEN DEUDORAS</b>	<b>0</b>	<b>0</b>	<b>0</b>	<b>0,00%</b>	<b>CUENTAS DE ORDEN ACREEDORAS</b>	<b>0</b>	<b>0</b>	<b>0</b>	<b>0,00%</b>
ACTIVOS CONTINGENTES	3.525.626	489.767	-3.035.859	-86,11%	PASIVOS CONTINGENTES	13.163.391	16.197.871	3.034.480	23,05%
DEUDORAS DE CONTROL	10.632.300	11.268.311	636.011	5,98%	ACREEDORAS DE CONTROL	47.483.410	185.493.093	138.009.683	290,65%
DEUDORAS POR CONTRA (CR)	-14.157.926	-11.758.078	2.399.848	-16,95%	ACREEDORAS POR CONTRA (DB)	-60.646.801	-201.690.964	-141.044.163	232,57%
 DANNY ARENAS RIOS CC.35.897.494 - Contadora T.P No. 110.761-T					 YOLANDA ACEVEDO ROJAS Directora Administrativa y Financiera				
 MABEL GISELA TORRES TORRES Ministra de Ciencia, Tecnología e Innovación CC.66.841.381 (Adjunto Certificación)									



<div>  <div> El conocimiento es de todos Minciencias </div> </div> <div> MINISTERIO DE CIENCIA, TECNOLOGÍA E INNOVACIÓN  ESTADO DE RESULTADOS  DEL 01 DE ENERO AL 29 DE FEBRERO DE 2020  ( Cifras en miles de pesos )  (Presentación por Cuentas) </div>				
Cuentas	PERIODO ANTERIOR FEBRERO 2019	PERIODO ACTUAL FEBRERO 2020	VARIACION ABSOLUTA	VARIACION %
<b>ACTIVIDADES ORDINARIAS</b>				
<b>INGRESOS OPERACIONALES</b>	21.722.133	21.432.014	-290.119	-1,34%
<b>INGRESOS FISCALES</b>	0	0	0	0,00%
NO TRIBUTARIOS	0	0	0	0,00%
<b>VENTA DE BIENES</b>	80	120	40	50,00%
BIENES COMERCIALIZADOS	80	120	40	50,00%
<b>TRANSFERENCIAS Y SUBVENCIONES</b>	14.219.626	15.449.360	1.229.734	8,65%
SISTEMA GENERAL DE REGALIAS	0	627.630	627.630	100,00%
OTRAS TRANSFERENCIAS	14.219.626	14.821.730	602.104	4,23%
<b>OPERACIONES INTERINSTITUCIONALES</b>	6.629.918	4.998.152	-1.631.766	-24,61%
FONDOS RECIBIDOS	6.460.441	4.613.361	-1.847.080	-28,59%
OPERACIONES DE ENLACE	0	0	0	0,00%
OPERACIONES SIN FLUJO DE EFECTIVO	169.477	384.791	215.314	127,05%
<b>OTROS INGRESOS</b>	872.509	984.382	111.873	12,82%
FINANCIEROS	477.186	913.244	436.058	91,38%
AJUSTE POR DIFERENCIA EN CAMBIO	0	0	0	0,00%
INGRESOS DIVERSOS	395.323	71.138	-324.185	-82,01%
<b>GASTOS OPERACIONALES</b>	49.589.016	16.553.203	-33.035.813	-66,62%
<b>DE ADMINISTRACIÓN Y OPERACIÓN</b>	48.596.857	15.009.833	-33.587.024	-69,11%
SUELDOS Y SALARIOS	988.022	1.045.734	57.712	5,84%
CONTRIBUCIONES EFECTIVAS	146.705	152.431	5.726	3,90%
APORTES SOBRE LA NÓMINA	24.756	27.727	2.971	12,00%
PRESTACIONES SOCIALES	256.994	298.250	41.256	16,05%
GASTOS DE PERSONAL DIVERSOS	1.068.747	66.940	-1.001.807	-93,74%
GENERALES	46.111.633	13.418.751	-32.692.882	-70,90%
IMPUESTOS, CONTRIBUCIONES Y TASAS	0	0	0	0,00%
<b>DETERIORO, DEPRECIACIONES, AMORTIZACIONES Y PROVISIONES</b>	371.448	365.233	-6.215	-1,67%
DETERIORO DE CUENTAS POR COBRAR	0	0	0	0,00%
DEPRECIACIÓN DE PROPIEDADES, PLANTA Y EQUIPO	344.174	362.542	18.368	5,34%
AMORTIZACIÓN DE ACTIVOS INTANGIBLES	27.274	2.691	-24.583	-90,13%
<b>TRANSFERENCIAS Y SUBVENCIONES</b>	98.792	257.030	158.238	160,17%
OTRAS TRANSFERENCIAS	98.792	62.239	-36.553	-37,00%
SUBVENCIONES	0	194.791	194.791	100,00%
<b>OPERACIONES INTERINSTITUCIONALES</b>	521.919	921.107	399.188	76,48%
OPERACIONES DE ENLACE	521.919	921.107	399.188	76,48%
<b>OTROS GASTOS</b>	0	0	0	0,00%
COMISIONES	0	0	0	0,00%
AJUSTE POR DIFERENCIA EN CAMBIO	0	0	0	0,00%
FINANCIEROS	0	0	0	0,00%
GASTOS DIVERSOS	0	0	0	0,00%
<b>EXCEDENTE (DÉFICIT) DEL EJERCICIO</b>	-27.866.883	4.878.811	32.745.694	-117,51%
<div> <div>  DANNY ARENAS RIOS  CC.35.897.494 - Contadora T.P No. 110.761-4 </div> <div>  YOLANDA ACEVEDO ROJAS  Directora Administrativa y Financiera </div> <div>  MABEL GISELA TORRES TORRES  Ministra de Ciencia, Tecnología e Innovación  CC.66.841.381  (Adjunto Certificación) </div> </div>				





El conocimiento  
es de todos

Minciencias

MINISTERIO DE CIENCIA, TECNOLOGÍA E INNOVACIÓN

ESTADO DE CAMBIOS EN EL PATRIMONIO  
DEL 01 DE ENERO AL 29 DE FEBRERO DE 2020

(Cifras en miles de pesos )  
(Presentación por cuentas)

SALDO DEL PATRIMONIO A 1 DE ENERO DE 2020 649.895.738

VARIACION ENTRE LOS PERIODOS COMPARADOS 4.876.654

SALDO DEL PATRIMONIO A 29 DE FEBRERO DE 2020 654.772.392

DETALLE DE LAS VARIACIONES PATRIMONIALES

	<u>29/02/2020</u>	<u>1/01/2020</u>	<u>VARIACION</u>
<b>DISMINUCIONES</b>			
RESULTADO DE EJERCICIOS ANTERIORES	43.965.903	186.915.509	-142.949.606
<b>INCREMENTOS</b>			
RECLASIFICACION RESULTADO DEL EJERCICIO ANTERIOR	0	-142.947.449	142.947.449
RESULTADO DEL EJERCICIO	4.878.811	0	4.878.811
<b>PARTIDAS SIN VARIACIÓN</b>			
CAPITAL FISCAL	605.927.678	605.927.678	0
	<u>654.772.392</u>	<u>649.895.738</u>	<u>4.876.654</u>

DANNY ARENAS RIOS  
CC.35.897.494 - Contadora T.P No. 110.761-T

YOLANDA ACEVEDO ROJAS  
Directora Administrativa y Financiera

MABEL GISELA TORRES TORRES

Ministra de Ciencia, Tecnología e Innovación  
CC.66.841.381  
(Adjunto Certificación)



MINISTERIO DE CIENCIA, TECNOLOGÍA E INNOVACIÓN

**CERTIFICACIÓN**

La Ministra de Ciencia, Tecnología e Innovación y la Contadora Pública de la entidad, hacen constar que la información presentada al corte 29 de febrero del 2020 fue tomada fielmente de los libros de contabilidad, se elaboró conforme a la normatividad señalada en el Régimen de Contabilidad Pública para Entidades de Gobierno (Resolución CGN 533 de 2015 y sus modificaciones), y revela la realidad financiera, económica y social de la entidad.

La presente certificación se expide en Bogotá D.C., a los 26 días del mes de mayo de 2020.



**DANNY ARENAS RIOS**

Contadora Ministerio de Ciencia, Tecnología e Innovación  
Tarjeta Profesional No. 110761-T



**MABEL GISELA TORRES TORRES**

Ministra de Ciencia, Tecnología e Innovación



**Vo.Bo. YOLANDA ACEVEDO ROJAS**  
Directora Administrativa y Financiera

