









<div>  <div> El conocimiento es de todos </div> <div> Minciencias </div> </div> <div> <div>MINISTERIO DE CIENCIA, TECNOLOGÍA E INNOVACIÓN</div> <div>ESTADO DE SITUACIÓN FINANCIERA</div> <div>A 31 DE ENERO DE 2020</div> <div>(Cifras en miles de pesos)</div> <div>(Presentación por Cuentas)</div> </div>									
ACTIVO	PERIODO ANTERIOR ENERO 2019	PERIODO ACTUAL ENERO 2020	VARIACION ABSOLUTA	VARIACION %	PASIVO Y PATRIMONIO	PERIODO ANTERIOR ENERO 2019	PERIODO ACTUAL ENERO 2020	VARIACION ABSOLUTA	VARIACION %
<b>ACTIVO CORRIENTE</b>	<b>659.761.482</b>	<b>116.886.153</b>	<b>-542.875.329</b>	<b>-82,28%</b>	<b>PASIVO CORRIENTE</b>	<b>44.817.809</b>	<b>1.663.166</b>	<b>-43.154.643</b>	<b>-96,29%</b>
<b>EFFECTIVO Y EQUIVALENTES AL EFFECTIVO</b>	<b>85.040</b>	<b>218.103</b>	<b>133.063</b>	<b>156,47%</b>	<b>CUENTAS POR PAGAR</b>	<b>44.615.168</b>	<b>1.471.988</b>	<b>-43.143.180</b>	<b>-96,70%</b>
CAJA	62.800	63.570	770	1,23%	ADQUISICION DE BIENES Y SERVICIOS NACIONALES	44.391.976	463.113	-43.928.863	-98,96%
DEPÓSITOS EN INSTITUCIONES FINANCIERAS	0	1.028	1.028	100,00%	RECURSOS A FAVOR DE TERCEROS	13.846	454.555	440.709	3182,93%
EFFECTIVO DE USO RESTRINGIDO	22.240	153.505	131.265	590,22%	DESCUENTOS DE NOMINA	52.835	91.449	38.614	73,08%
					RETENCIÓN EN LA FUENTE E IMPUESTO DE TIMBRE	135.198	177.443	42.245	31,25%
<b>CUENTAS POR COBRAR</b>	<b>52.256.015</b>	<b>29.673.180</b>	<b>-22.582.835</b>	<b>-43,22%</b>	IMPUESTOS, CONTRIBUCIONES Y TASAS	0	0	0	0,00%
TRANSFERENCIAS POR COBRAR	52.202.197	29.331.826	-22.870.371	-43,81%	OTRAS CUENTAS POR PAGAR	21.313	285.428	264.115	1239,22%
OTRAS CUENTAS POR COBRAR	53.818	341.354	287.536	534,27%					
<b>PRESTAMOS POR COBRAR</b>	<b>177.484</b>	<b>139.463</b>	<b>-38.021</b>	<b>-21,42%</b>	<b>BENEFICIOS A LOS EMPLEADOS</b>	<b>202.641</b>	<b>191.178</b>	<b>-11.463</b>	<b>-5,66%</b>
PRESTAMOS CONCEDIDOS	177.484	139.463	-38.021	-21,42%	BENEFICIOS A LOS EMPLEADOS A CORTO PLAZO	202.641	191.178	-11.463	-5,66%
					<b>TOTAL PASIVO</b>	<b>44.817.809</b>	<b>1.663.166</b>	<b>-43.154.643</b>	<b>-96,29%</b>
<b>INVENTARIOS</b>	<b>129.721</b>	<b>0</b>	<b>-129.721</b>	<b>-100,00%</b>	<b>PATRIMONIO</b>	<b>790.937.058</b>	<b>656.217.473</b>	<b>-134.719.585</b>	<b>-17,03%</b>
MATERIALES Y SUMINISTROS	129.721	0	-129.721	-100,00%					
					<b>PATRIMONIO DE LAS ENTIDADES DE GOBIERNO</b>	<b>790.937.058</b>	<b>656.217.473</b>	<b>-134.719.585</b>	<b>-17,03%</b>
<b>OTROS ACTIVOS</b>	<b>607.113.222</b>	<b>86.855.407</b>	<b>-520.257.815</b>	<b>-85,69%</b>	CAPITAL FISCAL	605.951.808	605.927.678	-24.130	0,00%
BIENES Y SERVICIOS PAGADOS POR ANTICIPADO	161.449	169.107	7.658	4,74%	RESULTADOS DE EJERCICIOS ANTERIORES	183.978.448	43.968.063	-140.010.385	-76,10%
AVANCES Y ANTICIPOS ENTREGADOS	0	3.665	3.665	100,00%	RESULTADO DEL EJERCICIO	1.006.802	6.321.732	5.314.930	527,90%
RECURSOS ENTREGADOS EN ADMINISTRACIÓN	606.951.549	86.662.797	-520.288.752	-85,72%					
DERECHOS EN FIDEICOMISO	224	0	-224	-100,00%	<b>TOTAL PATRIMONIO</b>	<b>790.937.058</b>	<b>656.217.473</b>	<b>-134.719.585</b>	<b>-17,03%</b>
ACTIVOS DIFERIDOS	0	19.838	19.838	100,00%					
<b>ACTIVO NO CORRIENTE</b>	<b>175.993.385</b>	<b>540.994.486</b>	<b>365.001.101</b>	<b>207,39%</b>					
<b>CUENTAS POR COBRAR</b>	<b>1.111.294</b>	<b>1.968.721</b>	<b>857.427</b>	<b>77,16%</b>					
OTRAS CUENTAS POR COBRAR	1.256.294	2.120.472	864.178	68,79%					
DETERIORO ACUMULADO DE CUENTAS POR COBRAR (CR)	-145.000	-151.751	-6.751	4,66%					
<b>PROPIEDADES, PLANTA Y EQUIPO</b>	<b>43.496.636</b>	<b>41.719.075</b>	<b>-1.777.561</b>	<b>-4,09%</b>					
BIENES MUEBLES EN BODEGA	464.840	96.862	-367.978	-79,16%					
PROPIEDADES, PLANTA Y EQUIPO NO EXPLOTADOS	87.196	337.692	250.496	287,28%					
EDIFICACIONES	36.919.994	36.919.994	0	0,00%					
MAQUINARIA Y EQUIPO	0	3.511	3.511	100,00%					
MUEBLES, ENSERES Y EQUIPO DE OFICINA	2.406.204	2.411.626	5.422	0,23%					
EQUIPOS DE COMUNICACIÓN Y COMPUTACIÓN	6.399.923	6.860.644	460.721	7,20%					
EQUIPOS DE TRANSPORTE, TRACCIÓN Y ELEVACIÓN	438.786	438.786	0	0,00%					
EQUIPOS DE COMEDOR, COCINA, DESPENSA Y HOTELERÍA	3.798	3.798	0	0,00%					
DEPRECIACIÓN ACUMULADA DE PROPIEDADES, PLANTA Y EQUIPO (CR)	-3.224.105	-5.353.838	-2.129.733	66,06%					
<b>OTROS ACTIVOS</b>	<b>131.385.455</b>	<b>497.306.690</b>	<b>365.921.235</b>	<b>278,51%</b>					
RECURSOS ENTREGADOS EN ADMINISTRACIÓN	0	330.434.799	330.434.799	100,00%					
DERECHOS EN FIDEICOMISO	0	97.064	97.064	100,00%					
ACTIVOS INTANGIBLES	1.766.029	1.766.029	0	0,00%					
AMORTIZACIÓN ACUMULADA DE ACTIVOS INTANGIBLES (CR)	-1.503.786	-1.542.459	-38.673	2,57%					
ACTIVOS DIFERIDOS	131.123.212	166.551.257	35.428.045	27,02%					
<b>TOTAL ACTIVO</b>	<b>835.754.867</b>	<b>657.880.639</b>	<b>-177.874.228</b>	<b>-21,28%</b>	<b>TOTAL PASIVO Y PATRIMONIO</b>	<b>835.754.867</b>	<b>657.880.639</b>	<b>-177.874.228</b>	<b>-21,28%</b>
<b>CUENTAS DE ORDEN DEUDORAS</b>	<b>0</b>	<b>0</b>	<b>0</b>	<b>0,00%</b>	<b>CUENTAS DE ORDEN ACREEDORAS</b>	<b>0</b>	<b>0</b>	<b>0</b>	<b>0,00%</b>
ACTIVOS CONTINGENTES	3.525.626	709.925	-2.815.701	-79,86%	PASIVOS CONTINGENTES	13.061.599	12.965.250	-96.349	-0,74%
DEUDORAS DE CONTROL	11.135.635	10.977.520	-158.115	-1,42%	ACREEDORAS DE CONTROL	47.483.410	185.493.093	138.009.683	290,65%
DEUDORAS POR CONTRA (CR)	-14.661.261	-11.687.445	2.973.816	-20,28%	ACREEDORAS POR CONTRA (DB)	-60.545.009	-198.458.343	-137.913.334	227,79%
<div>  <div> DANNY ARENAS RIOS </div> <div>CC.35.897.494 - Contadora T.P No. 110.761-T</div> </div>					<div>  <div> MABEL GISELA TORRES TORRES </div> <div>Ministra de Ciencia, Tecnología e Innovación</div> <div>CC.66.841.381</div> <div>(Adjunto Certificación)</div> </div> <div>  <div> YOLANDA ACEVEDO ROJAS </div> <div>Directora Administrativa y Financiera</div> </div>				



<div>  <div> El conocimiento es de todos Minciencias </div> </div> <div> MINISTERIO DE CIENCIA, TECNOLOGÍA E INNOVACIÓN  ESTADO DE RESULTADOS  DEL 01 DE ENERO AL 31 DE ENERO DE 2020  ( Cifras en miles de pesos )  (Presentación por Cuentas) </div>				
Cuentas	PERIODO ANTERIOR ENERO 2019	PERIODO ACTUAL ENERO 2020	VARIACION ABSOLUTA	VARIACION %
<b>ACTIVIDADES ORDINARIAS</b>				
<b>INGRESOS OPERACIONALES</b>	<b>11.778.416</b>	<b>14.915.310</b>	<b>3.136.894</b>	<b>26,63%</b>
<b>INGRESOS FISCALES</b>	<b>0</b>	<b>0</b>	<b>0</b>	<b>0,00%</b>
NO TRIBUTARIOS	0	0	0	0,00%
<b>VENTA DE BIENES</b>	<b>60</b>	<b>60</b>	<b>0</b>	<b>0,00%</b>
BIENES COMERCIALIZADOS	60	60	0	0,00%
<b>TRANSFERENCIAS Y SUBVENCIONES</b>	<b>9.887.774</b>	<b>10.778.865</b>	<b>891.091</b>	<b>9,01%</b>
SISTEMA GENERAL DE REGALIAS	0	323.775	323.775	100,00%
OTRAS TRANSFERENCIAS	9.887.774	10.455.090	567.316	5,74%
<b>OPERACIONES INTERINSTITUCIONALES</b>	<b>1.357.066</b>	<b>3.201.874</b>	<b>1.844.808</b>	<b>135,94%</b>
FONDOS RECIBIDOS	1.234.512	2.938.542	1.704.030	138,03%
OPERACIONES DE ENLACE	0	0	0	0,00%
OPERACIONES SIN FLUJO DE EFECTIVO	122.554	263.332	140.778	114,87%
<b>OTROS INGRESOS</b>	<b>533.516</b>	<b>934.511</b>	<b>400.995</b>	<b>75,16%</b>
FINANCIEROS	475.902	907.836	431.934	90,76%
AJUSTE POR DIFERENCIA EN CAMBIO	0	0	0	0,00%
INGRESOS DIVERSOS	57.614	26.675	-30.939	-53,70%
<b>GASTOS OPERACIONALES</b>	<b>10.771.614</b>	<b>8.593.578</b>	<b>-2.178.036</b>	<b>-20,22%</b>
<b>DE ADMINISTRACIÓN Y OPERACIÓN</b>	<b>9.984.639</b>	<b>7.325.606</b>	<b>-2.659.033</b>	<b>-26,63%</b>
SUELDOS Y SALARIOS	476.568	499.249	22.681	4,76%
CONTRIBUCIONES EFECTIVAS	463	0	-463	-100,00%
APORTES SOBRE LA NÓMINA	93	0	-93	-100,00%
PRESTACIONES SOCIALES	116.042	147.212	31.170	26,86%
GASTOS DE PERSONAL DIVERSOS	426.742	3.000	-423.742	-99,30%
GENERALES	8.964.731	6.676.145	-2.288.586	-25,53%
IMPUESTOS, CONTRIBUCIONES Y TASAS	0	0	0	0,00%
<b>DETERIORO, DEPRECIACIONES, AMORTIZACIONES Y PROVISIONES</b>	<b>185.742</b>	<b>182.751</b>	<b>-2.991</b>	<b>-1,61%</b>
DETERIORO DE CUENTAS POR COBRAR	0	0	0	0,00%
DEPRECIACIÓN DE PROPIEDADES, PLANTA Y EQUIPO	172.426	181.406	8.980	5,21%
AMORTIZACIÓN DE ACTIVOS INTANGIBLES	13.316	1.345	-11.971	-89,90%
<b>TRANSFERENCIAS Y SUBVENCIONES</b>	<b>98.792</b>	<b>177.319</b>	<b>78.527</b>	<b>79,49%</b>
OTRAS TRANSFERENCIAS	98.792	0	-98.792	-100,00%
SUBVENCIONES	0	177.319	177.319	100,00%
<b>OPERACIONES INTERINSTITUCIONALES</b>	<b>502.441</b>	<b>907.902</b>	<b>405.461</b>	<b>80,70%</b>
OPERACIONES DE ENLACE	502.441	907.902	405.461	80,70%
<b>OTROS GASTOS</b>	<b>0</b>	<b>0</b>	<b>0</b>	<b>0,00%</b>
COMISIONES	0	0	0	0,00%
AJUSTE POR DIFERENCIA EN CAMBIO	0	0	0	0,00%
FINANCIEROS	0	0	0	0,00%
GASTOS DIVERSOS	0	0	0	0,00%
<b>EXCEDENTE (DÉFICIT) DEL EJERCICIO</b>	<b>1.006.802</b>	<b>6.321.732</b>	<b>5.314.930</b>	<b>527,90%</b>
<div> <div>  <div> DANNY ARENAS RIOS  CC.35.897.494 - Contadora T.P No. 110.641-T </div> </div> <div>  <div> YOLANDA ACEVEDO ROJAS  Directora Administrativa y Financiera </div> </div> <div>  <div> MABEL GISELA TORRES TORRES  Ministra de Ciencia, Tecnología e Innovación  CC.66.841.381  (Adjunto Certificación) </div> </div> </div>				





El conocimiento  
es de todos

Minciencias

MINISTERIO DE CIENCIA, TECNOLOGÍA E INNOVACIÓN

ESTADO DE CAMBIOS EN EL PATRIMONIO  
DEL 01 DE ENERO AL 31 DE ENERO DE 2020

(Cifras en miles de pesos)

(Presentación por cuentas)

SALDO DEL PATRIMONIO A 1 DE ENERO DE 2020 649.895.738

VARIACION ENTRE LOS PERIODOS COMPARADOS 6.321.735

SALDO DEL PATRIMONIO A 31 DE ENERO DE 2020 656.217.473

DETALLE DE LAS VARIACIONES PATRIMONIALES

	<u>31/01/2020</u>	<u>1/01/2020</u>	<u>VARIACION</u>
<b>DISMINUCIONES</b>			
RESULTADO DE EJERCICIOS ANTERIORES	43.968.063	186.915.509	-142.947.446
<b>INCREMENTOS</b>			
RECLASIFICACION RESULTADO DEL EJERCICIO ANTERIOR	0	-142.947.449	142.947.449
RESULTADO DEL EJERCICIO	6.321.732	0	6.321.732
<b>PARTIDAS SIN VARIACIÓN</b>			
CAPITAL FISCAL	605.927.678	605.927.678	0
	<u>656.217.473</u>	<u>649.895.738</u>	<u>6.321.735</u>

DANNY ARENAS RIOS

CC.35.897.494 - Contadora T.P No. 110.761-T

YOLANDA ACEVEDO ROJAS

Directora Administrativa y Financiera

MABEL GISELA TORRES TORRES

Ministra de Ciencia, Tecnología e Innovación

CC.66.841.381

(Adjunto Certificación)



MINISTERIO DE CIENCIA, TECNOLOGÍA E INNOVACIÓN

**CERTIFICACIÓN**

La Ministra de Ciencia, Tecnología e Innovación y la Contadora Pública de la entidad, hacen constar que la información presentada al corte 31 de enero del 2020 fue tomada fielmente de los libros de contabilidad, se elaboró conforme a la normatividad señalada en el Régimen de Contabilidad Pública para Entidades de Gobierno (Resolución CGN 533 de 2015 y sus modificaciones), y revela la realidad financiera, económica y social de la entidad.

La presente certificación se expide en Bogotá D.C., a los 26 días del mes de mayo de 2020.



**DANNY ARENAS RIOS**

Contadora Ministerio de Ciencia, Tecnología e Innovación  
Tarjeta Profesional No. 110761-T



**MABEL GISELA TORRES TORRES**

Ministra de Ciencia, Tecnología e Innovación



**Vo.Bo. YOLANDA ACEVEDO ROJAS**  
Directora Administrativa y Financiera

