



COLCIENCIAS



TODOS POR UN
NUEVO PAÍS
PAZ EQUIDAD EDUCACIÓN

ACTA DE PUBLICACIÓN DE ESTADOS FINANCIEROS

Jackson Andrés Carvajal Flórez, Prestador de Servicios Profesionales, con funciones de Contador del Departamento Administrativo de Ciencia, Tecnología e Innovación - Colciencias, en cumplimiento del numeral 36, artículo 34 de la Ley 734 de 2002 y la del numeral 7, Capítulo II, sección II, título II, parte I del Régimen de Contabilidad Pública, procede a publicar en lugar visible por treinta (30) días y en la página web de la entidad, el Balance General a 31 de Marzo de 2015 y el estado de Actividad Financiera, Económica, Social y Ambiental por el periodo comprendido del 1 de enero al 31 de marzo de 2015, hoy 15 de mayo de 2015.

Jackson Andrés Carvajal Flórez

Prestador de Servicios Profesionales – Contador Colciencias



COLCIENCIAS



TODOS POR UN
NUEVO PAÍS

PAZ EQUIDAD EDUCACIÓN

DEPARTAMENTO ADMINISTRATIVO DE CIENCIA, TECNOLOGIA E INNOVACION

CERTIFICACION

La Directora General del Departamento Administrativo de Ciencia, Tecnología e Innovación – Colciencias - y el prestador de servicios profesionales en su calidad de Contador Público, hacen constar que la información financiera, reportada a Marzo 31 de 2015, fue tomada fielmente de los libros de contabilidad, que los mismos se elaboraron conforme a la normatividad señalada en el Régimen de Contabilidad Pública y que las cifras registradas en ellos, reflejan en forma fidedigna la situación financiera, económica, social y ambiental de la Entidad.

La presente certificación se expide para dar cumplimiento a lo dispuesto en el Régimen General de Contabilidad Pública de la Contaduría General de la Nación, numeral 2.9.3 inciso 362.

Dada en Bogotá D.C., a los 30 días del mes de Abril de 2015.



YANETH CRISTINA GIHA TOVAR
Directora General



JACKSON ANDRES CARVAJAL FLOREZ
Prestador de Servicios Profesionales
Mat. N° 120331-T



Vo.Bo. ANGELA MARIA GONZALEZ LOZADA
Directora de Gestión de Recursos y Logística

DEPARTAMENTO ADMINISTRATIVO DE CIENCIA, TECNOLOGIA E INNOVACION COLCIENCIAS											
BALANCE GENERAL											
AL 31 DE MARZO DE 2015											
(Cifras en Miles de pesos)											
(Presentación por Cuentas)											
CODIGO	ACTIVO	PERIODO ANTERIOR DIC 2014	PERIODO ACTUAL MAR 2015	VARIACION ABSOLUTA	VARIACION %	CODIGO	PASIVO Y PATRIMONIO	PERIODO ANTERIOR DIC 2014	PERIODO ACTUAL MAR 2015	VARIACION ABSOLUTA	VARIACION %
	ACTIVO CORRIENTE	930,132,236	948,417,434	18,285,198	1.96%		PASIVO CORRIENTE	303,228,141	420,042,951	116,814,820	35.84%
11	EFFECTIVO	927,579	49,438	(878,141)	-94.67%	24	CUENTAS POR PAGAR	308,340,944	418,918,925	110,577,981	35.86%
1105	CAJA	0	48,750	48,750	100.00%	2401	ADQUISICION DE BIENES Y SERVICIOS NACIONALES	4,302,679	399,542	(3,903,137)	-91.16%
1110	DEPOSITOS EN INSTITUCIONES FINANCIERAS	927,579	0	(927,579)	-99.93%	2403	TRANSFERENCIAS	0	0	0	0.00%
12	INVERSIONES E INSTRUMENTOS DERIVADOS	31,359,280	40,358,219	9,039,921	28.82%	2405	ACREEDORES	987,904	170,620	(817,284)	-82.73%
1201	INVERSIONES ADMINISTRACION DE LIQUIDEZ EN TITULOS DE DEUDA	31,359,280	40,358,219	9,039,921	28.82%	2406	RETENCION EN LA FUENTE E IMPUESTO DE TIMBRE	391,227	110,627	(280,600)	-71.72%
14	DEUDORES	897,613,347	907,881,102	10,267,755	1.14%	2408	IMPUESTOS, CONTRIBUCIONES Y TASAS POR PAGAR	0	0	0	0.00%
1424	RECURSOS ENTREGADOS EN ADMINISTRACION	876,359,807	887,218,453	10,848,646	1.24%	2409	RECURSOS RECIBIDOS EN ADMINISTRACION	307,659,204	418,257,135	110,597,932	36.15%
1470	OTROS DEUDORES	21,243,500	20,662,669	(580,831)	-2.73%	2410	CREDITOS JUDICIALES	0	0	0	0.00%
1480	PROVISION PARA DEUDORES (CR)	0	0	0	0.00%	25	OBLIGACIONES LABORALES Y DE SEGURIDAD SOCIAL INTEGRAL	656,092	583,105	(72,987)	-11.11%
19	OTROS ACTIVOS	252,012	88,675	(163,337)	-64.81%	2505	SALARIOS Y PRESTACIONES SOCIALES	656,092	583,105	(72,987)	-11.11%
1905	BIENES Y SERVICIOS PAGADOS POR ANTICIPADO	104,028	59,570	(44,458)	-43.91%	27	PASIVOS ESTIMADOS	231,105	540,851	309,746	134.03%
1910	CARGOS DIFERIDOS	90,164	15,574	(74,590)	-82.73%	2710	PROVISION PARA CONTINGENCIAS	231,105	231,105	0	0.00%
1926	DERECHOS EN FIDEICOMISO	57,420	14,531	(42,889)	-74.69%	2715	PROVISION PARA PRESTACIONES SOCIALES	0	309,746	309,746	100.00%
	ACTIVO NO CORRIENTE	40,701,331	41,762,598	1,061,267	2.61%	29	OTROS PASIVOS	0	0	0	0.00%
14	DEUDORES	3,425,677	3,742,129	316,452	9.24%	2905	RECAUDO A FAVOR DE TERCEROS	0	0	0	0.00%
1470	OTROS DEUDORES	3,425,677	3,742,129	316,452	9.24%		TOTAL PASIVO	303,228,141	420,042,951	116,814,820	35.84%
1475	DEUDAS DE DIFICIL RECAUDO	0	0	0	0.00%		PATRIMONIO	661,625,426	570,137,071	(91,488,355)	-13.83%
1480	PROVISION PARA DEUDORES (CR)	0	0	0	0.00%	31	HACIENDA PUBLICA	661,625,426	570,137,071	(91,488,355)	-13.83%
16	PROPIEDADES, PLANTA Y EQUIPO	27,499,245	28,285,506	786,261	2.86%	3105	CAPITAL FISCAL	656,538,151	552,473,088	(104,065,063)	-15.85%
1605	TERRENOS	4,095	4,695	600	14.65%	3110	RESULTADO DEL EJERCICIO	(3,617,699)	(9,166,391)	(5,548,692)	-152.58%
1615	CONSTRUCCIONES EN CURSO	24,155,028	24,855,907	700,879	2.94%	3115	SUPERAVIT POR VALORIZACION	9,053,343	9,053,343	0	0.00%
1635	BIENES INMUEBLES EN BODEGA	1,074,229	1,138,580	62,351	5.80%	3120	SUPERAVIT POR DONACION	98,995	98,995	0	0.00%
1637	PROPIEDADES, PLANTA Y EQUIPO NO EXPLOTADOS	3,347,659	3,394,508	46,849	1.39%	3125	PATRIMONIO PUBLICO INCORPORADO	77,494	0	(77,494)	-100.00%
1640	EDIFICACIONES	194,023	194,023	0	0.00%	3128	PROVISIONES, AGOTAMIENTO, DEPRECIACIONES Y AMORTIZACIONES (DB)	(524,959)	(121,564)	403,395	-76.71%
1655	MAQUINARIA Y EQUIPO	61,109	61,780	671	0.95%		TOTAL PATRIMONIO	661,625,426	570,137,071	(91,488,355)	-13.83%
1660	EQUIPO MEDICO Y CIENTIFICO	1,206	464	(742)	-61.53%						
1665	MAQUINARIA, ENSERES Y EQUIPOS DE OFICINA	687,621	694,438	6,817	0.99%						
1670	EQUIPOS DE COMUNICACION Y COMPUTACION	2,008,331	2,039,795	30,465	1.52%						
1675	EQUIPOS DE TRANSPORTE, TRACCION Y ELEVACION	400,584	400,584	0	0.00%						
1680	EQUIPO DE COCINERO, DESPENSA, COCINA Y HOTELERIA	9,687	9,637	(50)	-0.31%						
1685	DEPRECIACION ACUMULADA (CR)	(4,446,207)	(4,516,916)	(70,709)	-1.59%						
19	OTROS ACTIVOS	9,776,009	9,734,963	(41,046)	-0.42%						
1950	BIENES DE ARTE Y CULTURA	11,294	11,294	0	0.00%						
1970	INTANGIBLES	1,348,426	1,348,426	0	0.00%						
1975	AMORTIZACION ACUMULADA DE INTANGIBLES (CR)	(636,654)	(636,654)	0	0.00%						
1999	VALORIZACIONES	9,053,343	9,053,343	0	0.00%						
	TOTAL ACTIVO	970,833,567	990,180,032	19,346,465	1.99%		TOTAL PASIVO Y PATRIMONIO	970,833,567	990,180,032	19,346,465	1.99%
8	CUENTAS DE ORDEN DEUDORAS	0	0	0	0.00%	9	CUENTAS DE ORDEN ACREEDORAS	0	0	0	0.00%
81	DERECHOS CONTINGENTES	3,752,448	2,845,737	(906,711)	-24.16%	91	RESPONSABILIDADES CONTINGENTES	25,727,893	25,727,893	0	0.00%
83	DEUDORAS POR CONTRA (CR)	40,871,622	48,646,928	7,775,306	19.02%	93	ACREEDORAS DE CONTROL	52,173,331	50,603,231	(1,570,100)	-3.01%
89	DEUDORAS POR CONTRA (CR)	(44,624,070)	(51,482,655)	(6,858,585)	-15.37%	99	ACREEDORAS POR CONTRA (DB)	(77,991,224)	(76,331,124)	1,660,100	2.02%

JACSON ANDRÉS MARTÍNEZ FLOREZ

Consejero

120331-1

YANETH CRISTINA GHA TOVAR


Directora General Colciencias


(Adjunto Certificación)

ANGELLA MARIA GONZALEZ LOZADA

Directora de Gestión de Recursos y Logística


 YANETH CRISTINA GIZA TOVAR
 Directora General - Colciencias
 (Adjunto Certificación)


 ANGELA MARIA GONZALEZ LOZADA
 Directora de Gestión de Recursos y Logística


 JACKSON ANDRES BERNAL MACFLÓREZ
 Contador No. 120331-1


DEPARTAMENTO ADMINISTRATIVO DE CIENCIA, TECNOLOGIA E INNOVACION COLCIENCIAS ESTADO DE ACTIVIDAD FINANCIERA, ECONOMICA, SOCIAL Y AMBIENTAL DEL 1 DE ENERO AL 31 DE MARZO DE 2015 (Cifras en Miles de pesos) (Presentación por Cuentas)					
CODIGO	CUENTAS	PERIODO ANTERIOR DIC 2014	PERIODO ACTUAL MAR 2015	VARIACION ABSOLUTA	VARIACION %
	ACTIVIDADES ORDINARIAS				
	INGRESOS OPERACIONALES	340,060,017	21,369,123	(318,690,894)	-93.72%
44	TRANSFERENCIAS	42,100,384	9,740,118	(32,360,266)	-76.86%
4428	OTRAS TRANSFERENCIAS	42,100,384	9,740,118	(32,360,266)	-76.86%
47	OPERACIONES INTERINSTITUCIONALES	297,959,633	11,629,005	(286,330,628)	-96.10%
4705	APORTES Y TRASPASO DE FONDOS RECIBIDOS	296,830,323	11,629,005	(285,201,318)	-96.08%
4720	OPERACIONES DE ENLACE	596,448	0	(596,448)	-100.00%
4722	OPERACIONES SIN FLUJO DE EFECTIVO	532,862	0	(532,862)	-100.00%
	GASTOS OPERACIONALES	407,816,503	136,691,774	(271,124,729)	-66.46%
51	DE ADMINISTRACIÓN	23,018,116	4,306,241	(18,711,875)	-81.29%
5101	SUELDOS Y SALARIOS	16,158,389	3,168,530	(12,989,859)	-80.39%
5102	CONTRIBUCIONES IMPUTADAS	0	0	0	0.00%
5103	CONTRIBUCIONES EFECTIVAS	1,244,169	263,673	(980,496)	-76.40%
5104	APORTES SOBRE LA NOMINA	275,109	57,786	(217,323)	-79.00%
5111	GENERALES	4,216,861	774,685	(3,442,176)	-81.63%
5120	IMPUESTOS, CONTRIBUCIONES Y TASAS	1,123,566	11,567	(1,112,021)	-99.97%
52	DE OPERACIÓN	365,413,889	127,759,114	(237,654,775)	-65.04%
5211	GENERALES	365,413,889	127,759,114	(237,654,775)	-65.04%
53	PROVISIONES, DEPRECIACIONES Y AMORTIZACIONES	385,105	0	(385,105)	-100.00%
5314	PROVISION PARA CONTINGENCIAS	385,105	0	(385,105)	-100.00%
54	TRANSFERENCIAS	75,000	0	(75,000)	-100.00%
5401	TRANSFERENCIAS AL SECTOR PRIVADO	75,000	0	(75,000)	-100.00%
57	OPERACIONES INTERINSTITUCIONALES	18,924,393	4,626,419	(14,297,974)	-75.55%
5705	FONDOS ENTREGADOS	4,166,727	2,059,250	(2,107,477)	-50.58%
5720	OPERACIONES DE ENLACE	14,757,666	2,567,169	(12,190,497)	-82.60%
	EXCEDENTE (DEFICIT) OPERACIONAL	(67,756,486)	(115,322,651)	(47,566,165)	70.20%
	INGRESOS NO OPERACIONALES	63,334,507	21,538,381	(41,796,126)	-65.99%
	OTROS INGRESOS	63,334,507	21,538,381	(41,796,126)	-65.99%
48	OTROS INGRESOS	63,334,507	21,538,381	(41,796,126)	-65.99%
4805	FINANCIEROS	63,329,763	21,552,664	(41,777,099)	-65.97%
4806	AJUSTE POR DIFERENCIA EN CAMBIO	0	0	0	0.00%
4808	OTROS INGRESOS ORDINARIOS	12,298	0	(12,298)	-100.00%
4815	AJUSTE DE EJERCICIOS ANTERIORES	(7,554)	(14,283)	(6,729)	89.08%
	GASTOS NO OPERACIONALES	4,168,780	(278,841)	(4,447,621)	-106.69%
	OTROS GASTOS	4,168,780	(278,841)	(4,447,621)	-106.69%
58	OTROS GASTOS	4,168,780	(278,841)	(4,447,621)	-106.69%
5802	COMISIONES	46	0	(46)	-100.00%
5803	AJUSTE POR DIFERENCIA EN CAMBIO	0	0	0	0.00%
5805	FINANCIEROS	426,325	43,117	(383,208)	-89.93%
5808	OTROS GASTOS ORDINARIOS	3,760,796	56,950	(3,703,846)	-96.49%
5815	AJUSTE DE EJERCICIOS ANTERIORES	(20,367)	(378,906)	(358,521)	1758.58%
	EXCEDENTE (DEFICIT) NO OPERACIONAL	59,165,727	21,617,222	(37,548,505)	-63.13%
	EXCEDENTE (DEFICIT) DE ACTIVIDADES ORDINARIAS	(8,590,759)	(93,505,429)	(84,914,670)	988.44%
	PARTIDAS EXTRAORDINARIAS	4,972,851	2,138,038	(2,833,823)	-56.99%
4810	INGRESOS EXTRAORDINARIOS	5,583,560	2,572,262	(3,011,298)	-53.93%
	EXTRAORDINARIOS	5,583,560	2,572,262	(3,011,298)	-53.93%
5810	GASTOS EXTRAORDINARIOS	610,699	433,224	(177,475)	-29.06%
	EXTRAORDINARIOS	610,699	433,224	(177,475)	-29.06%
	EXCEDENTE (DEFICIT) DEL EJERCICIO	(3,617,896)	(91,366,391)	(87,748,493)	2425.40%

JACKSON ANDRÉS GARCÍA FLOREZ
Contador Público 120331-T

YANETH CRISTINA GIHA TOVAR
Directora General Colciencias
(Adjunto Certificación)

ANGELA MARIA GONZALEZ LOZADA
Directora de Gestión de Recursos y Logística

DEPARTAMENTO ADMINISTRATIVO DE CIENCIA, TECNOLOGIA E INNOVACION COLCIENCIAS ESTADO DE CAMBIOS EN EL PATRIMONIO DEL 1 DE ENERO AL 31 DE MARZO DE 2015 (Cifras en Miles de pesos) (Presentación por cuentas)		
 COLCIENCIAS	 TODOS POR UN NUEVO PAÍS PAZ LIBERACIÓN JUSTICIA	
SALDO DEL PATRIMONIO A 31 DE DICIEMBRE DE 2014	(1)	661,625,426
VARIACIONES PATRIMONIALES DURANTE EL AÑO 2015	(2)	(91,488,355)
SALDO DEL PATRIMONIO A 31 DE MARZO DE 2015	(3)	570,137,071
DETALLE DE LAS VARIACIONES PATRIMONIALES		
INCREMENTOS	(4)	
PROVISIONES, DEPRECIACIONES Y AMORTIZACIONES		402,995
DISMINUCIONES	(5)	
CAPITAL FISCAL		(4,065,363)
RESULTADOS DEL EJERCICIO		(87,748,493)
PATRIMONIO INSTITUCIONAL INCORPORADO		(77,494)
PARTIDAS SIN VARIACIÓN	(6)	0
SUPERÁVIT POR DONACIÓN		0
SUPERAVIT POR VALORIZACION		0
<div>  JACKSON ANDRES CARVAJAL FLOREZ Contador T/PN° 120331-T </div> <div>  YANETH CRISTINA GIHA TOVAR Directora General Colciencias (Adjunto Certificación) </div> <div>  ANGELA MARIA GONZALEZ LOZADA Directora de Gestión de Recursos y Logística </div>		




DEPARTAMENTO ADMINISTRATIVO DE CIENCIA, TECNOLOGIA E INNOVACION COLCIENCIAS


NIT. 899.999.296-2
BALANCE GENERAL
AL 31 DE MARZO DE 2015

Valores Expresados en Miles de Pesos

1 ACTIVO	990,180,032
11 EFECTIVO	49,438
12 INVERSIONES E INSTRUMENTOS DERIVADOS	40,398,219
14 DEUDORES	911,623,231
16 PROPIEDADES PLANTA Y EQUIPO	28,285,506
19 OTROS ACTIVOS	9,823,638
TOTAL ACTIVO	990,180,032
2 PASIVO	420,042,961
24 CUENTAS POR PAGAR	418,918,925
25 OBLIGACIONES LABORALES Y DE SEGURIDAD SOCIAL INTEGRAL	583,185
27 PASIVOS ESTIMADOS	540,851
29 OTROS PASIVOS	0
3 PATRIMONIO	570,137,071
31 HACIENDA PUBLICA	570,137,071
TOTAL PASIVO MÁS PATRIMONIO	990,180,032


JACKSON ANDRES CARVAJAL FLOREZ
Contador T.P. N° 120331-T


ANGELA MARIA GONZALEZ LOZADA
Directora de Gestión de Recursos y Logística


YANETH CRISTINA GIHA TOVAR
Directora General Colciencias
(Adjunto Certificación)



COLCIENCIAS



TODOS POR UN
NUEVO PAÍS
PAZ EQUIDAD EDUCACIÓN

DEPARTAMENTO ADMINISTRATIVO DE CIENCIA, TECNOLOGIA E INNOVACION
COLCIENCIAS

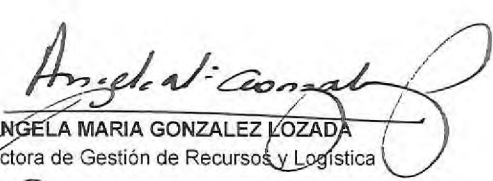
NIT. 899.999.296-2


ESTADO DE ACTIVIDAD FINANCIERA, ECONOMICA, SOCIAL Y AMBIENTAL
DEL 1 DE ENERO AL 31 DE MARZO DE 2015

Valores Expresados en Miles de Pesos


4 INGRESOS	45,479,766
44 TRANSFERENCIAS	9,740,118
47 OPERACIONES INTERINSTITUCIONALES	11,629,005
48 OTROS INGRESOS	24,110,643
5 GASTOS	136,846,157
51 DE ADMINISTRACIÓN	4,306,241
52 DE OPERACIÓN	127,759,114
53 PROVISIONES, DEPRECIACIONES Y AMORTIZACIONES	0
54 TRANSFERENCIAS	0
57 OPERACIONES INTERINSTITUCIONALES	4,626,419
58 OTROS GASTOS	154,383
EXCEDENTE O DEFICIT DEL EJERCICIO	-91,366,391


JACKSON ANDRES CARVAJAL FLOREZ
Contador P.P. N° 120331-T



ANGELA MARIA GONZALEZ LOZADA
Directora de Gestión de Recursos y Logística


YANETH CRISTINA GIHA TOVAR
Directora General Colciencias
(Adjunto Certificación)


DEPARTAMENTO ADMINISTRATIVO DE CIENCIA, TECNOLOGIA E INNOVACION COLCIENCIAS											
BALANCE GENERAL											
AL 31 DE MARZO DE 2015											
(Cifras en Miles de pesos)											
CODIGO	ACTIVO	PERIODO ANTERIOR DIC 2014	PERIODO ACTUAL MAR 2015	VARIACION ABSOLUTA	VARIACION %	CODIGO	PASIVO MÁS PATRIMONIO	PERIODO ANTERIOR DIC 2014	PERIODO ACTUAL MAR 2015	VARIACION ABSOLUTA	VARIACION %
	CORRIENTE	930,152,236	948,417,434	18,265,198	1.95%		PASIVO	309,228,141	420,042,961	110,814,820	35.84%
							CORRIENTE	309,228,141	420,042,961	110,814,820	35.84%
11	EFFECTIVO	927,579	49,438	-878,141	-94.67%	24	CUENTAS POR PAGAR	308,340,944	418,918,925	110,577,981	35.86%
12	INVERSIONES ADMINISTRACIÓN DE LIQUIDEZ EN TITULOS DE DEUDA	31,359,298	40,398,219	9,038,921	28.82%	25	OBLIGACIONES LABORALES Y DE SEGURIDAD SOCIAL INTEGRAL	656,082	583,185	-72,907	-11.11%
14	DEUDORES	897,613,347	907,881,102	10,267,755	1.14%	27	PASIVOS ESTIMADOS	231,105	540,851	309,746	134.03%
19	OTROS ACTIVOS	252,012	88,675	-163,337	-64.81%	29	OTROS PASIVOS	0	0	0	0.00%
	NO CORRIENTE	40,701,331	41,762,598	1,061,267	2.61%		PATRIMONIO	661,625,426	570,137,071	-91,488,355	-13.83%
14	DEUDORES	3,425,677	3,742,129	316,452	9.24%						
16	PROPIEDADES, PLANTA Y EQUIPO	27,499,245	28,285,506	786,261	2.86%						
19	OTROS ACTIVOS	9,776,409	9,734,963	-41,446	-0.42%	31	HACIENDA PUBLICA	661,625,426	570,137,071	-91,488,355	-13.83%
	TOTAL ACTIVO	970,853,567	990,180,032	19,326,465	1.99%		TOTAL PASIVO MÁS PATRIMONIO	970,853,567	990,180,032	19,326,465	1.99%
8	CUENTAS DE ORDEN DEUDORAS	0	0	0	0.00%	9	CUENTAS DE ORDEN ACREEDORAS	0	0	0	0.00%
81	DERECHOS CONTINGENTES	3,752,448	2,845,737	-906,711	-24.16%	91	RESPONSABILIDADES CONTINGENTES	25,727,893	25,727,893	0	0.00%
83	DEUDORAS DE CONTROL	40,871,622	48,646,928	7,775,306	19.02%	93	ACREEDORAS DE CONTROL	52,173,331	50,603,231	-1,570,100	-3.01%
89	DEUDORAS POR CONTRA (CR)	-44,624,070	-51,492,665	-6,868,595	15.39%	99	ACREEDORAS POR CONTRA (DB)	-77,501,224	-76,331,124	1,170,100	-2.02%



JACKSON ANDRIANA FLOREZ
Contador No. 1° 120331-T



YANETH CRISTINA GHA TOVAR
Directora General Colciencias
(Adjunto Certificación)



ANGELLA MARIA GONZALEZ LOZADA
Directora de Gestión de Recursos y Logística