








<div>  <div>El conocimiento es de todos</div> <div>Minciencias</div> </div> <div> <div>MINISTERIO DE CIENCIA, TECNOLOGÍA E INNOVACIÓN</div> <div>ESTADO DE SITUACIÓN FINANCIERA</div> <div>A 31 DE AGOSTO DE 2020</div> <div>Cifras en miles de pesos colombianos (COP)</div> <div>(Presentación por Cuentas)</div> </div>										
ACTIVO	NOTAS	PERIODO ACTUAL AGOSTO 2020	PERIODO ANTERIOR AGOSTO 2019	VARIACION ABSOLUTA	VARIACION %	PASIVO Y PATRIMONIO	PERIODO ACTUAL AGOSTO 2020	PERIODO ANTERIOR AGOSTO 2019	VARIACION ABSOLUTA	VARIACION %
ACTIVO CORRIENTE		105.250.833	167.446.334	-62.195.501	-37,14%	PASIVO CORRIENTE	747.966	1.918.246	-1.170.280	-61,01%
EFFECTIVO Y EQUIVALENTES AL EFFECTIVO	5	162.960	144.513	18.447	12,76%	CUENTAS POR PAGAR	518.410	1.729.058	-1.210.648	-70,02%
CAJA		63.570	97.240	-33.670	-34,63%	ADQUISICION DE BIENES Y SERVICIOS NACIONALES	8.236	523.902	-515.666	-98,43%
EFFECTIVO DE USO RESTRINGIDO		99.390	47.273	52.117	110,25%	RECURSOS A FAVOR DE TERCEROS	320.263	364.746	-44.483	-12,20%
CUENTAS POR COBRAR	7	27.290.233	55.617.622	-28.327.389	-50,93%	DESCUENTOS DE NOMINA	69.627	119.703	-50.076	-41,83%
TRANSFERENCIAS POR COBRAR		26.929.786	55.325.314	-28.395.528	-51,32%	RETENCIÓN EN LA FUENTE E IMPUESTO DE TIMBRE	102.704	145.666	-42.962	-29,49%
OTRAS CUENTAS POR COBRAR		360.447	292.308	68.139	23,31%	OTRAS CUENTAS POR PAGAR	17.580	575.041	-557.461	-96,94%
PRESTAMOS POR COBRAR	8	134.671	178.708	-44.037	-24,64%	BENEFICIOS A LOS EMPLEADOS	229.556	189.188	40.368	21,34%
PRESTAMOS CONCEDIDOS		134.671	178.708	-44.037	-24,64%	BENEFICIOS A LOS EMPLEADOS A CORTO PLAZO	229.556	189.188	40.368	21,34%
INVENTARIOS		0	80.981	-80.981	-100,00%	TOTAL PASIVO	747.966	1.918.246	-1.170.280	-61,01%
MATERIALES Y SUMINISTROS		0	80.981	-80.981	-100,00%	PATRIMONIO	587.881.244	676.301.751	-88.420.507	-13,07%
OTROS ACTIVOS	9	77.662.969	111.424.510	-33.761.541	-30,30%	PATRIMONIO DE LAS ENTIDADES DE GOBIERNO	587.881.244	676.301.751	-88.420.507	-13,07%
BIENES Y SERVICIOS PAGADOS POR ANTICIPADO		6.305	4.868	1.437	29,52%	CAPITAL FISCAL	605.927.678	605.927.678	0	0,00%
RECURSOS ENTREGADOS EN ADMINISTRACIÓN		77.636.826	111.320.850	-33.684.024	-30,26%	RESULTADOS DE EJERCICIOS ANTERIORES	44.367.216	187.158.211	-142.790.995	-76,29%
ACTIVOS DIFERIDOS		19.838	98.792	-78.954	-79,92%	RESULTADO DEL EJERCICIO	-62.413.650	-116.784.138	54.370.488	-46,56%
ACTIVO NO CORRIENTE		483.378.377	510.773.663	-27.395.286	-5,36%	TOTAL PATRIMONIO	587.881.244	676.301.751	-88.420.507	-13,07%
CUENTAS POR COBRAR	7	1.989.940	2.073.765	-83.825	-4,04%					
OTRAS CUENTAS POR COBRAR		2.141.691	2.218.765	-77.074	-3,47%					
DETERIORO ACUMULADO DE CUENTAS POR COBRAR (CR)		-151.751	-145.000	-6.751	4,66%					
PROPIEDADES, PLANTA Y EQUIPO	10	40.599.588	42.268.863	-1.669.275	-3,95%					
BIENES MUEBLES EN BODEGA		252.807	95.463	157.344	164,82%					
PROPIEDADES, PLANTA Y EQUIPO NO EXPLOTADOS		539.573	164.690	374.883	227,63%					
EDIFICACIONES		36.919.994	36.919.994	0	0,00%					
MAQUINARIA Y EQUIPO		3.511	0	3.511	100,00%					
MUEBLES, ENSERES Y EQUIPO DE OFICINA		2.404.724	2.408.181	-3.457	-0,14%					
EQUIPOS DE COMUNICACIÓN Y COMPUTACIÓN		6.847.318	6.706.179	141.139	2,10%					
EQUIPOS DE TRANSPORTE, TRACCIÓN Y ELEVACIÓN		261.427	438.786	-177.359	-40,42%					
EQUIPOS DE COMEDOR, COCINA, DESPENSA Y HOTELERÍA		3.798	3.798	0	0,00%					
DEPRECIACIÓN ACUMULADA DE PROPIEDADES, PLANTA Y EQUIPO (CR)		-6.633.564	-4.468.228	-2.165.336	48,46%					
OTROS ACTIVOS	16	440.788.849	466.431.035	-25.642.186	-5,50%					
RECURSOS ENTREGADOS EN ADMINISTRACIÓN		244.325.102	337.792.529	-93.467.427	-27,67%					
DERECHOS EN FIDEICOMISO		76.464	224	76.240	34035,71%					
ACTIVOS INTANGIBLES	14	1.766.029	1.766.029	0	0,00%					
AMORTIZACIÓN ACUMULADA DE ACTIVOS INTANGIBLES (CR)		-1.551.877	-1.535.731	-16.146	1,05%					
ACTIVOS DIFERIDOS		196.173.131	128.407.984	67.765.147	52,77%					
TOTAL ACTIVO		588.629.210	678.219.997	-89.590.787	-13,21%	TOTAL PASIVO Y PATRIMONIO	588.629.210	678.219.997	-89.590.787	-13,21%
CUENTAS DE ORDEN DEUDORAS	26	0	0	0	0,00%	CUENTAS DE ORDEN ACREEDORAS	0	0	0	0,00%
ACTIVOS CONTINGENTES		489.767	709.925	-220.158	-31,01%	PASIVOS CONTINGENTES	16.197.871	13.163.391	3.034.480	23,05%
DEUDORAS DE CONTROL		10.904.331	10.935.039	-30.708	-0,28%	ACREEDORAS DE CONTROL	185.493.093	47.483.410	138.009.683	290,65%
DEUDORAS POR CONTRA (CR)		-11.394.098	-11.644.964	250.866	-2,15%	ACREEDORAS POR CONTRA (DB)	-201.690.964	-60.646.801	-141.044.163	232,57%
<div>  <div>JUAN DAVID PERDOMO RAMÍREZ</div> <div>CC.93.397.291 - Contador Público T.P No. 92.668-T</div> </div> <div>  <div>MABEL GISELA TORRES TORRES</div> <div>Ministra de Ciencia, Tecnología e Innovación</div> <div>CC.66.841.381</div> <div>(Adjunto Certificación)</div> </div> <div>  <div>YOLANDA ACEVEDO ROJAS</div> <div>Directora Administrativa y Financiera</div> </div>										



<div>  <div> El conocimiento es de todos </div> <div> Minciencias </div> </div> <div> MINISTERIO DE CIENCIA, TECNOLOGÍA E INNOVACIÓN ESTADO DE RESULTADOS DEL 01 DE ENERO AL 31 DE AGOSTO DE 2020 Cifras en miles de pesos colombianos (COP) (Presentación por Cuentas) </div>				
CUENTAS	PERIODO ACTUAL AGOSTO 2020	PERIODO ANTERIOR AGOSTO 2019	VARIACION ABSOLUTA	VARIACION %
ACTIVIDADES ORDINARIAS				
INGRESOS OPERACIONALES	104.758.465	88.836.063	15.922.402	17,92%
VENTA DE BIENES	1.314	7.586	-6.272	-82,68%
BIENES COMERCIALIZADOS	1.314	7.586	-6.272	-82,68%
TRANSFERENCIAS Y SUBVENCIONES	35.937.740	56.494.823	-20.557.083	-36,39%
SISTEMA GENERAL DE REGALIAS	1.851.338	4.123.574	-2.272.236	-55,10%
OTRAS TRANSFERENCIAS	34.086.402	52.371.249	-18.284.847	-34,91%
OPERACIONES INTERINSTITUCIONALES	60.516.767	23.160.796	37.355.971	161,29%
FONDOS RECIBIDOS	59.697.492	22.423.181	37.274.311	166,23%
OPERACIONES DE ENLACE	0	46	-46	-100,00%
OPERACIONES SIN FLUJO DE EFECTIVO	819.275	737.569	81.706	11,08%
OTROS INGRESOS	8.302.644	9.172.858	-870.214	-9,49%
FINANCIEROS	6.468.119	7.928.892	-1.460.773	-18,42%
AJUSTE POR DIFERENCIA EN CAMBIO	1.492.969	68.894	1.424.075	2067,05%
INGRESOS DIVERSOS	341.556	1.175.072	-833.516	-70,93%
GASTOS OPERACIONALES	167.172.115	205.620.201	-38.448.086	-18,70%
DE ADMINISTRACIÓN Y OPERACIÓN	153.387.446	196.422.945	-43.035.499	-21,91%
SUELDOS Y SALARIOS	4.996.294	4.411.491	584.803	13,26%
CONTRIBUCIONES EFECTIVAS	1.145.777	1.030.602	115.175	11,18%
APORTES SOBRE LA NÓMINA	242.704	221.139	21.565	9,75%
PRESTACIONES SOCIALES	1.634.460	1.691.035	-56.575	-3,35%
GASTOS DE PERSONAL DIVERSOS	276.958	6.252.799	-5.975.841	-95,57%
GENERALES	144.931.667	182.669.216	-37.737.549	-20,66%
IMPUESTOS, CONTRIBUCIONES Y TASAS	159.586	146.663	12.923	8,81%
DETERIORO, DEPRECIACIONES, AMORTIZACIONES Y PROVISIONES	1.472.528	1.486.443	-13.915	-0,94%
DEPRECIACIÓN DE PROPIEDADES, PLANTA Y EQUIPO	1.461.765	1.441.183	20.582	1,43%
AMORTIZACIÓN DE ACTIVOS INTANGIBLES	10.763	45.260	-34.497	-76,22%
TRANSFERENCIAS Y SUBVENCIONES	7.870.377	2.715.228	5.155.149	189,86%
OTRAS TRANSFERENCIAS	3.072.923	1.240.763	1.832.160	147,66%
SUBVENCIONES	4.797.454	1.474.465	3.322.989	225,37%
OPERACIONES INTERINSTITUCIONALES	3.858.334	4.527.556	-669.222	-14,78%
OPERACIONES DE ENLACE	3.858.334	4.527.556	-669.222	-14,78%
OTROS GASTOS	583.430	468.029	115.401	24,66%
COMISIONES	0	298.882	-298.882	-100,00%
AJUSTE POR DIFERENCIA EN CAMBIO	579.810	167.239	412.571	246,70%
GASTOS DIVERSOS	3.620	1.908	1.712	100,00%
EXCEDENTE (DÉFICIT) DEL EJERCICIO	-62.413.650	-116.784.138	54.370.488	-46,56%
<div> <div>  <div> JUAN DAVID PERDOMO RAMÍREZ CC.93.397.291 - Contador Público T.P No. 92.668-T </div> </div> <div>  <div> YOLANDA ACEVEDO ROJAS Directora Administrativa y Financiera </div> </div> <div> MABEL GISELA TORRES TORRES Ministra de Ciencia, Tecnología e Innovación CC.66.841.381 (Adjunto Certificación) </div> </div>				





El conocimiento
es de todos

Minciencias

MINISTERIO DE CIENCIA, TECNOLOGÍA E INNOVACIÓN
ESTADO DE CAMBIOS EN EL PATRIMONIO
DEL 01 DE ENERO AL 31 DE AGOSTO DE 2020
Cifras en miles de pesos colombianos (COP)
(Presentación por cuentas)

SALDO DEL PATRIMONIO A 1 DE ENERO DE 2020	649.895.738
VARIACION ENTRE LOS PERIODOS COMPARADOS	-62.014.494
SALDO DEL PATRIMONIO A 31 DE AGOSTO DE 2020	587.881.244

DETALLE DE LAS VARIACIONES PATRIMONIALES

	<u>31/08/2020</u>	<u>1/01/2020</u>	<u>VARIACION</u>
DISMINUCIONES			
RESULTADO DE EJERCICIOS ANTERIORES	44.367.216	186.915.509	-142.548.293
INCREMENTOS			
RECLASIFICACION RESULTADO DEL EJERCICIO ANTERIOR	0	-142.947.449	142.947.449
RESULTADO DEL EJERCICIO	-62.413.650	0	-62.413.650
PARTIDAS SIN VARIACIÓN			
CAPITAL FISCAL	605.927.678	605.927.678	0
	<u>587.881.244</u>	<u>649.895.738</u>	<u>-62.014.494</u>

JUAN DAVID PERDOMO RAMÍREZ
CC.93.397.291 - Contador Público T.P No. 92.668-T

YOLANDA ACEVEDO ROJAS
Directora Administrativa y Financiera

MABEL GISELA TORRES TORRES
Ministra de Ciencia, Tecnología e Innovación
CC.66.841.381
(Adjunto Certificación)



MINISTERIO DE CIENCIA, TECNOLOGÍA E INNOVACIÓN

CERTIFICACIÓN

La Ministra de Ciencia, Tecnología e Innovación y el Contador Público de la entidad, hacen constar que la información presentada al corte 31 de agosto de 2020 fue tomada fielmente de los libros de contabilidad, se elaboró conforme a la normatividad señalada en el Régimen de Contabilidad Pública para Entidades de Gobierno (Resolución CGN 533 de 2015 y sus modificaciones), refleja en forma fidedigna la situación financiera, el resultado del periodo y los cambios en el patrimonio y da cumplimiento al control interno en cuanto a la correcta preparación y presentación de los estados financieros libres de errores significativos.

La presente certificación se expide en Bogotá D.C., a los 21 días del mes de septiembre de 2020.




JUAN DAVID PERDOMO RAMÍREZ

Contador Ministerio de Ciencia, Tecnología e Innovación
Tarjeta Profesional No. 92.668-T

MABEL GISELA TORRES TORRES

Ministra de Ciencia, Tecnología e Innovación



Vo.Bo. YOLANDA ACEVEDO ROJAS
Directora Administrativa y Financiera

