





 El conocimiento es de todos		Minciencias		MINISTERIO DE CIENCIA, TECNOLOGÍA E INNOVACIÓN ESTADO DE SITUACIÓN FINANCIERA A 31 DE JULIO DE 2020 Cifras en miles de pesos colombianos (COP) (Presentación por Cuentas)					
ACTIVO	PERIODO ACTUAL JULIO 2020	PERIODO ANTERIOR JULIO 2019	VARIACION ABSOLUTA	VARIACION %	PASIVO Y PATRIMONIO	PERIODO ACTUAL JULIO 2020	PERIODO ANTERIOR JULIO 2019	VARIACION ABSOLUTA	VARIACION %
ACTIVO CORRIENTE	103.757.028	163.066.940	-59.309.912	-36,37%	PASIVO CORRIENTE	1.202.913	1.676.885	-473.972	-28,27%
EFFECTIVO Y EQUIVALENTES AL EFFECTIVO	3.047.052	309.644	2.737.408	884,05%	CUENTAS POR PAGAR	974.402	1.486.825	-512.423	-34,46%
CAJA	63.570	97.240	-33.670	-34,63%	ADQUISICION DE BIENES Y SERVICIOS NACIONALES	236.607	353.696	-117.089	-33,10%
DEPÓSITOS EN INSTITUCIONES FINANCIERAS	7.488	0	7.488	100,00%	RECURSOS A FAVOR DE TERCEROS	320.362	363.341	-42.979	-11,83%
EFFECTIVO DE USO RESTRINGIDO	2.975.994	212.404	2.763.590	1301,10%	DESCUENTOS DE NOMINA	91.855	107.329	-15.474	-14,42%
					RETENCIÓN EN LA FUENTE E IMPUESTO DE TIMBRE	246.581	183.564	63.017	34,33%
CUENTAS POR COBRAR	27.385.403	55.520.676	-28.135.273	-50,68%	OTRAS CUENTAS POR PAGAR	78.997	478.895	-399.898	-83,50%
TRANSFERENCIAS POR COBRAR	27.030.576	55.233.157	-28.202.581	-51,06%	BENEFICIOS A LOS EMPLEADOS	228.511	190.060	38.451	20,23%
OTRAS CUENTAS POR COBRAR	354.827	287.519	67.308	23,41%	BENEFICIOS A LOS EMPLEADOS A CORTO PLAZO	228.511	190.060	38.451	20,23%
PRESTAMOS POR COBRAR	135.919	178.708	-42.789	-23,94%	TOTAL PASIVO	1.202.913	1.676.885	-473.972	-28,27%
PRESTAMOS CONCEDIDOS	135.919	178.708	-42.789	-23,94%					
INVENTARIOS	0	84.232	-84.232	-100,00%	PATRIMONIO	668.676.978	700.719.418	-32.042.440	-4,57%
MATERIALES Y SUMINISTROS	0	84.232	-84.232	-100,00%					
OTROS ACTIVOS	73.188.654	106.973.680	-33.785.026	-31,58%	PATRIMONIO DE LAS ENTIDADES DE GOBIERNO	668.676.978	700.719.418	-32.042.440	-4,57%
BIENES Y SERVICIOS PAGADOS POR ANTICIPADO	39.162	26.247	12.915	49,21%	CAPITAL FISCAL	605.927.678	605.927.678	0	0,00%
RECURSOS ENTREGADOS EN ADMINISTRACIÓN	73.129.654	106.848.641	-33.718.987	-31,56%	RESULTADOS DE EJERCICIOS ANTERIORES	44.362.009	187.076.435	-142.714.426	-76,29%
ACTIVOS DIFERIDOS	19.838	98.792	-78.954	-79,92%	RESULTADO DEL EJERCICIO	18.387.291	-82.284.695	110.671.986	-119,92%
ACTIVO NO CORRIENTE	566.122.863	539.329.363	26.793.500	4,97%	TOTAL PATRIMONIO	668.676.978	700.719.418	-32.042.440	-4,57%
CUENTAS POR COBRAR	1.969.268	2.101.665	-132.397	-6,30%					
OTRAS CUENTAS POR COBRAR	2.121.019	2.246.665	-125.646	-5,59%					
DETERIORO ACUMULADO DE CUENTAS POR COBRAR (CR)	-151.751	-145.000	-6.751	4,66%					
PROPIEDADES, PLANTA Y EQUIPO	40.783.539	42.531.970	-1.748.431	-4,11%					
BIENES MUEBLES EN BODEGA	252.807	95.463	157.344	164,82%					
PROPIEDADES, PLANTA Y EQUIPO NO EXPLOTADOS	539.573	185.124	354.449	191,47%					
EDIFICACIONES	36.919.994	36.919.994	0	0,00%					
MAQUINARIA Y EQUIPO	3.511	0	3.511	100,00%					
MUEBLES, ENSERES Y EQUIPO DE OFICINA	2.404.724	2.408.181	-3.457	-0,14%					
EQUIPOS DE COMUNICACIÓN Y COMPUTACIÓN	6.847.318	6.713.820	133.498	1,99%					
EQUIPOS DE TRANSPORTE, TRACCIÓN Y ELEVACIÓN	281.427	438.786	-177.359	-40,42%					
EQUIPOS DE COMEDOR, COCINA, DESPENSA Y HOTELERÍA	3.798	3.798	0	0,00%					
DEPRECIACIÓN ACUMULADA DE PROPIEDADES, PLANTA Y EQUIPO (CR)	-6.449.613	-4.233.196	-2.216.417	52,36%					
OTROS ACTIVOS	523.370.056	494.695.728	28.674.328	5,80%					
RECURSOS ENTREGADOS EN ADMINISTRACIÓN	320.908.804	366.055.677	-45.147.073	-12,33%					
DERECHOS EN FIDECOMISO	76.464	224	76.240	34035,71%					
ACTIVOS INTANGIBLES	1.766.029	1.766.029	0	0,00%					
AMORTIZACIÓN ACUMULADA DE ACTIVOS INTANGIBLES (CR)	-1.550.531	-1.534.386	-16.145	1,05%					
ACTIVOS DIFERIDOS	202.169.290	128.407.984	73.761.306	57,44%					
TOTAL ACTIVO	669.879.891	702.396.303	-32.516.412	-4,63%	TOTAL PASIVO Y PATRIMONIO	669.879.891	702.396.303	-32.516.412	-4,63%
CUENTAS DE ORDEN DEUDORAS	0	0	0	0,00%	CUENTAS DE ORDEN ACREEDORAS	0	0	0	0,00%
ACTIVOS CONTINGENTES	489.767	709.925	-220.158	-31,01%	PASIVOS CONTINGENTES	16.197.871	14.018.916	2.178.955	15,54%
DEUDORAS DE CONTROL	11.188.411	10.936.733	251.678	2,30%	ACREEDORAS DE CONTROL	185.493.093	47.483.410	138.009.683	290,65%
DEUDORAS POR CONTRA (CR)	-11.678.178	-11.646.658	-31.520	0,27%	ACREEDORAS POR CONTRA (DB)	-201.690.964	-61.502.326	-140.188.638	227,94%


JUAN DAVID PERDOMO RAM REZ
 CC,93,397.291 - Contador Público T,P No. 92.668-T


MABEL GISELA TORRES TORRES
 Ministra de Ciencia, Tecnología e Innovación
 CC,66.841.381
 (Adjunto Certificación)


YOLANDA ACEVEDO ROJAS
 Directora Administrativa y Financiera



<div> <div>  <div> El conocimiento es de todos </div> </div> <div> Minciencias </div> </div> <div> <div>MINISTERIO DE CIENCIA, TECNOLOGÍA E INNOVACIÓN</div> <div>ESTADO DE RESULTADOS</div> <div>DEL 01 DE ENERO AL 31 DE JULIO DE 2020</div> <div>Cifras en miles de pesos colombianos (COP)</div> <div>(Presentación por Cuentas)</div> </div>				
CUENTAS	PERIODO ACTUAL JULIO 2020	PERIODO ANTERIOR JULIO 2019	VARIACION ABSOLUTA	VARIACION %
ACTIVIDADES ORDINARIAS				
INGRESOS OPERACIONALES	98.097.653	81.177.775	16.919.878	20,84%
VENTA DE BIENES	1.294	207	1.087	525,12%
BIENES COMERCIALIZADOS	1.294	207	1.087	525,12%
TRANSFERENCIAS Y SUBVENCIONES	33.002.041	51.529.992	-18.527.951	-35,96%
SISTEMA GENERAL DE REGALIAS	1.679.870	3.413.140	-1.733.270	-50,78%
OTRAS TRANSFERENCIAS	31.322.171	48.116.852	-16.794.681	-34,90%
OPERACIONES INTERINSTITUCIONALES	58.054.690	21.016.018	37.038.672	176,24%
FONDOS RECIBIDOS	57.332.581	20.394.456	36.938.125	181,12%
OPERACIONES DE ENLACE	0	46	-46	-100,00%
OPERACIONES SIN FLUJO DE EFECTIVO	722.109	621.516	100.593	16,19%
OTROS INGRESOS	7.039.628	8.631.558	-1.591.930	-18,44%
FINANCIEROS	5.264.049	7.360.692	-2.096.643	-28,48%
AJUSTE POR DIFERENCIA EN CAMBIO	1.492.969	68.894	1.424.075	2067,05%
INGRESOS DIVERSOS	282.610	1.201.972	-919.362	-76,49%
GASTOS OPERACIONALES	79.710.362	173.462.470	-93.752.108	-54,05%
DE ADMINISTRACIÓN Y OPERACIÓN	74.484.933	165.135.245	-90.650.312	-54,89%
SUELDOS Y SALARIOS	4.368.796	3.889.462	479.334	12,32%
CONTRIBUCIONES EFECTIVAS	952.727	869.743	82.984	9,54%
APORTES SOBRE LA NÓMINA	193.520	175.798	17.722	10,08%
PRESTACIONES SOCIALES	1.453.719	1.515.423	-61.704	-4,07%
GASTOS DE PERSONAL DIVERSOS	258.838	5.630.910	-5.372.072	-95,40%
GENERALES	67.097.747	152.907.246	-85.809.499	-56,12%
IMPUESTOS, CONTRIBUCIONES Y TASAS	159.586	146.663	12.923	8,81%
DETERIORO, DEPRECIACIONES, AMORTIZACIONES Y PROVISIONES	1.287.233	1.225.399	61.834	5,05%
DEPRECIACIÓN DE PROPIEDADES, PLANTA Y EQUIPO	1.277.815	1.181.484	96.331	8,15%
AMORTIZACIÓN DE ACTIVOS INTANGIBLES	9.418	43.915	-34.497	-78,55%
TRANSFERENCIAS Y SUBVENCIONES	702.381	2.715.228	-2.012.847	-74,13%
OTRAS TRANSFERENCIAS	393.602	1.240.763	-847.161	-68,28%
SUBVENCIONES	308.779	1.474.465	-1.165.686	-79,06%
OPERACIONES INTERINSTITUCIONALES	2.654.244	3.920.477	-1.266.233	-32,30%
OPERACIONES DE ENLACE	2.654.244	3.920.477	-1.266.233	-32,30%
OTROS GASTOS	581.571	466.121	115.450	24,77%
COMISIONES	0	298.882	-298.882	-100,00%
AJUSTE POR DIFERENCIA EN CAMBIO	579.810	167.239	412.571	246,70%
GASTOS DIVERSOS	1.761	0	1.761	100,00%
EXCEDENTE (DÉFICIT) DEL EJERCICIO	18.387.291	-92.284.695	110.671.986	-119,92%
<div> <div>  <div> JUAN DAVID PERDOMO RAMÍREZ CC.93.397.291 - Contador Público T.P No. 92.668-T </div> </div> <div>  <div> YOLANDA ACEVEDO ROJAS Directora Administrativa y Financiera </div> </div> <div>  <div> MABEL GISELA TORRES TORRES Ministra de Ciencia, Tecnología e Innovación CC.66.841.381 (Adjunto Certificación) </div> </div> </div>				





El conocimiento
es de todos

Minciencias

MINISTERIO DE CIENCIA, TECNOLOGÍA E INNOVACIÓN

ESTADO DE CAMBIOS EN EL PATRIMONIO

DEL 01 DE ENERO AL 31 DE JULIO DE 2020

Cifras en miles de pesos colombianos (COP)

(Presentación por cuentas)

SALDO DEL PATRIMONIO A 1 DE ENERO DE 2020 649.895.738

VARIACION ENTRE LOS PERIODOS COMPARADOS 18.781.240

SALDO DEL PATRIMONIO A 31 DE JULIO DE 2020 668.676.978

DETALLE DE LAS VARIACIONES PATRIMONIALES

	<u>31/07/2020</u>	<u>1/01/2020</u>	<u>VARIACION</u>
DISMINUCIONES			
RESULTADO DE EJERCICIOS ANTERIORES	44.362.009	186.915.509	-142.553.500
INCREMENTOS			
RECLASIFICACION RESULTADO DEL EJERCICIO ANTERIOR	0	-142.947.449	142.947.449
RESULTADO DEL EJERCICIO	18.387.291	0	18.387.291
PARTIDAS SIN VARIACIÓN			
CAPITAL FISCAL	605.927.678	605.927.678	0
	<u>668.676.978</u>	<u>649.895.738</u>	<u>18.781.240</u>

JUAN DAVID PERDOMO RAMÍREZ

CC.93.397.291 - Contador Público T.P No. 92.668-T

YOLANDA ACEVEDO ROJAS

Directora Administrativa y Financiera

Mabel Gisela Torres Torres

MABEL GISELA TORRES TORRES

Ministra de Ciencia, Tecnología e Innovación

CC.66.841.381

(Adjunto Certificación)





El conocimiento
es de todos

Minciencias

MINISTERIO DE CIENCIA, TECNOLOGÍA E INNOVACIÓN

CERTIFICACIÓN

La Ministra de Ciencia, Tecnología e Innovación y el Contador Público de la entidad, hacen constar que la información presentada al corte de Julio 31 de 2020 fue tomada fielmente de los libros de contabilidad, se elaboró conforme a la normatividad señalada en el Régimen de Contabilidad Pública para Entidades de Gobierno (Resolución CGN 533 de 2015 y sus modificaciones), refleja en forma fidedigna la situación financiera, el resultado del periodo y los cambios en el patrimonio y da cumplimiento al control interno en cuanto a la correcta preparación y presentación de los estados financieros libres de errores significativos.

La presente certificación se expide en Bogotá D.C., a los 20 días del mes de agosto de 2020.

JUAN DAVID PERDOMO RAMÍREZ

Contador Ministerio de Ciencia, Tecnología e Innovación

Tarjeta Profesional No. 92.668-T

MABEL GISELA TORRES TORRES

Ministra de Ciencia, Tecnología e Innovación

Vo.Bo. YOLANDA ACEVEDO ROJAS

Directora Administrativa y Financiera

