






 El conocimiento es de todos		Minciencias		MINISTERIO DE CIENCIA, TECNOLOGÍA E INNOVACIÓN ESTADO DE SITUACIÓN FINANCIERA A 30 DE JUNIO DE 2020 Cifras en miles de pesos colombianos (COP) (Presentación por Cuentas)					
ACTIVO	PERIODO ACTUAL JUNIO 2020	PERIODO ANTERIOR JUNIO 2019	VARIACION ABSOLUTA	VARIACION %	PASIVO Y PATRIMONIO	PERIODO ACTUAL JUNIO 2020	PERIODO ANTERIOR JUNIO 2019	VARIACION ABSOLUTA	VARIACION %
ACTIVO CORRIENTE	101.714.526	147.152.609	-45.438.083	-30,88%	PASIVO CORRIENTE	916.573	841.654	74.919	8,90%
EFFECTIVO Y EQUIVALENTES AL EFFECTIVO	127.813	188.681	-60.868	-32,26%	CUENTAS POR PAGAR	646.199	647.774	-1.575	-0,24%
CAJA	63.570	96.240	-32.670	-33,95%	ADQUISICION DE BIENES Y SERVICIOS NACIONALES	1	2.384	-2.383	-99,96%
EFFECTIVO DE USO RESTRINGIDO	64.243	92.441	-28.198	-30,50%	RECURSOS A FAVOR DE TERCEROS	322.927	367.717	-44.790	-12,18%
CUENTAS POR COBRAR	28.064.327	49.366.359	-21.302.032	-43,15%	DESCUENTOS DE NOMINA	78.346	69.460	8.886	12,79%
TRANSFERENCIAS POR COBRAR	27.718.345	49.080.400	-21.362.055	-43,52%	RETENCIÓN EN LA FUENTE E IMPUESTO DE TIMBRE	207.723	149.603	58.120	38,85%
OTRAS CUENTAS POR COBRAR	345.982	285.959	60.023	20,99%	OTRAS CUENTAS POR PAGAR	37.202	58.610	-21.408	-36,53%
PRESTAMOS POR COBRAR	135.919	177.484	-41.565	-23,42%	BENEFICIOS A LOS EMPLEADOS	270.374	193.880	76.494	39,45%
PRESTAMOS CONCEDIDOS	135.919	177.484	-41.565	-23,42%	BENEFICIOS A LOS EMPLEADOS A CORTO PLAZO	270.374	193.880	76.494	39,45%
INVENTARIOS	0	97.249	-97.249	-100,00%	TOTAL PASIVO	916.573	841.654	74.919	8,90%
MATERIALES Y SUMINISTROS	0	97.249	-97.249	-100,00%	PATRIMONIO	648.891.145	717.009.665	-68.118.520	-9,50%
OTROS ACTIVOS	73.386.467	97.322.836	-23.936.369	-24,59%	PATRIMONIO DE LAS ENTIDADES DE GOBIERNO	648.891.145	717.009.665	-68.118.520	-9,50%
BIENES Y SERVICIOS PAGADOS POR ANTICIPADO	69.911	47.017	22.894	48,69%	CAPITAL FISCAL	605.927.678	605.927.678	0	0,00%
RECURSOS ENTREGADOS EN ADMINISTRACIÓN	73.296.718	97.177.027	-23.880.309	-24,57%	RESULTADOS DE EJERCICIOS ANTERIORES	44.362.009	186.871.616	-142.509.607	-76,26%
ACTIVOS DIFERIDOS	19.838	98.792	-78.954	-79,92%	RESULTADO DEL EJERCICIO	-1.398.542	-75.789.629	74.391.087	-98,15%
ACTIVO NO CORRIENTE	548.093.192	570.898.710	-22.605.518	-3,96%	TOTAL PATRIMONIO	648.891.145	717.009.665	-68.118.520	-9,50%
CUENTAS POR COBRAR	1.965.495	2.187.637	-222.142	-10,15%					
OTRAS CUENTAS POR COBRAR	2.117.246	2.332.637	-215.391	-9,23%					
DETERIORO ACUMULADO DE CUENTAS POR COBRAR (CR)	-151.751	-145.000	-6.751	4,66%					
PROPIEDADES, PLANTA Y EQUIPO	40.967.356	42.618.276	-1.650.920	-3,87%					
BIENES MUEBLES EN BODEGA	252.807	122.913	129.894	105,68%					
PROPIEDADES, PLANTA Y EQUIPO NO EXPLOTADOS	351.006	177.488	173.518	97,76%					
EDIFICACIONES	36.919.994	36.919.994	0	0,00%					
MAQUINARIA Y EQUIPO	3.511	0	3.511	100,00%					
MUEBLES, ENSERES Y EQUIPO DE OFICINA	2.406.432	2.408.181	-1.749	-0,07%					
EQUIPOS DE COMUNICACIÓN Y COMPUTACIÓN	6.856.818	6.885.659	171.159	2,56%					
EQUIPOS DE TRANSPORTE, TRACCIÓN Y ELEVACIÓN	438.786	438.786	0	0,00%					
EQUIPOS DE COMEDOR, COCINA, DESPENSA Y HOTELERÍA	3.798	3.798	0	0,00%					
DEPRECIACIÓN ACUMULADA DE PROPIEDADES, PLANTA Y EQUIPO (CR)	-6.265.796	-4.138.543	-2.127.253	51,40%					
OTROS ACTIVOS	505.160.341	525.892.797	-20.732.456	-3,94%					
RECURSOS ENTREGADOS EN ADMINISTRACIÓN	304.729.907	397.251.601	-92.521.694	-23,29%					
DERECHOS EN FIDEICOMISO	76.464	224	76.240	34035,71%					
ACTIVOS INTANGIBLES	1.766.029	1.766.029	0	0,00%					
AMORTIZACIÓN ACUMULADA DE ACTIVOS INTANGIBLES (CR)	-1.549.185	-1.533.041	-16.144	1,05%					
ACTIVOS DIFERIDOS	200.137.126	128.407.984	71.729.142	55,86%					
TOTAL ACTIVO	649.807.718	717.851.319	-68.043.601	-9,48%	TOTAL PASIVO Y PATRIMONIO	649.807.718	717.851.319	-68.043.601	-9,48%
CUENTAS DE ORDEN DEUDORAS	0	0	0	0,00%	CUENTAS DE ORDEN ACREEDORAS	0	0	0	0,00%
ACTIVOS CONTINGENTES	489.767	709.924	-220.157	-31,01%	PASIVOS CONTINGENTES	16.197.871	14.018.916	2.178.955	15,54%
DEUDORAS DE CONTROL	11.257.380	11.176.953	80.427	0,72%	ACREEDORAS DE CONTROL	185.493.093	47.483.410	138.009.683	290,65%
DEUDORAS POR CONTRA (CR)	-11.747.147	-11.886.877	139.730	-1,18%	ACREEDORAS POR CONTRA (DB)	-201.690.964	-61.502.326	-140.188.638	227,94%
<div>  JUAN DAVID PERDOMO RAM REZ CC.93.397.291 - Contador Público T.P No. 92.668-T </div> <div>  MABEL GISELA TORRES TORRES Ministra de Ciencia, Tecnología e Innovación CC.66.841.381 (Adjunto Certificación) </div> <div>  YOLANDA ACEVEDO ROJAS Directora Administrativa y Financiera </div>									



<div> <div>  <div> El conocimiento es de todos </div> </div> <div> Minciencias </div> </div> <div> <div>MINISTERIO DE CIENCIA, TECNOLOGÍA E INNOVACIÓN</div> <div>ESTADO DE RESULTADOS</div> <div>DEL 01 DE ENERO AL 30 DE JUNIO DE 2020</div> <div>Cifras en miles de pesos colombianos (COP)</div> <div>(Presentación por Cuentas)</div> </div>				
CUENTAS	PERIODO ACTUAL JUNIO 2020	PERIODO ANTERIOR JUNIO 2019	VARIACION ABSOLUTA	VARIACION %
ACTIVIDADES ORDINARIAS				
INGRESOS OPERACIONALES	70.868.849	60.670.104	10.198.745	16,81%
VENTA DE BIENES	1.254	187	1.067	570,59%
BIENES COMERCIALIZADOS	1.254	187	1.067	570,59%
TRANSFERENCIAS Y SUBVENCIONES	28.085.302	35.243.029	-7.157.727	-20,31%
SISTEMA GENERAL DE REGALIAS	1.520.947	3.413.140	-1.892.193	100,00%
OTRAS TRANSFERENCIAS	26.564.355	31.829.889	-5.265.534	-16,54%
OPERACIONES INTERINSTITUCIONALES	35.776.750	17.420.894	18.355.856	105,37%
FONDOS RECIBIDOS	35.154.582	16.894.630	18.259.952	108,08%
OPERACIONES DE ENLACE	0	46	-46	0,00%
OPERACIONES SIN FLUJO DE EFECTIVO	622.168	526.218	95.950	18,23%
OTROS INGRESOS	7.005.543	8.005.994	-1.000.451	-12,50%
FINANCIEROS	5.259.654	6.657.512	-1.397.858	-21,00%
AJUSTE POR DIFERENCIA EN CAMBIO	1.492.969	68.894	1.424.075	100,00%
INGRESOS DIVERSOS	252.920	1.279.588	-1.026.668	-80,23%
GASTOS OPERACIONALES	72.267.391	136.459.733	-64.192.342	-47,04%
DE ADMINISTRACIÓN Y OPERACIÓN	67.236.468	128.808.042	-61.571.574	-47,80%
SUELDOS Y SALARIOS	3.733.239	3.357.218	376.021	11,20%
CONTRIBUCIONES EFECTIVAS	784.026	719.189	64.837	9,02%
APORTES SOBRE LA NÓMINA	158.415	146.382	12.033	8,22%
PRESTACIONES SOCIALES	1.019.152	1.039.174	-20.022	-1,93%
GASTOS DE PERSONAL DIVERSOS	258.170	4.599.142	-4.340.972	-94,39%
GENERALES	61.123.880	118.800.274	-57.676.394	-48,55%
IMPUESTOS, CONTRIBUCIONES Y TASAS	159.586	146.663	12.923	8,81%
DETERIORO, DEPRECIACIONES, AMORTIZACIONES Y PROVISIONES	1.102.067	1.129.396	-27.329	-2,42%
DEPRECIACIÓN DE PROPIEDADES, PLANTA Y EQUIPO	1.093.995	1.086.827	7.168	0,66%
AMORTIZACIÓN DE ACTIVOS INTANGIBLES	8.072	42.569	-34.497	-81,04%
TRANSFERENCIAS Y SUBVENCIONES	702.381	2.715.228	-2.012.847	100,00%
OTRAS TRANSFERENCIAS	393.602	1.240.763	-847.161	100,00%
SUBVENCIONES	308.779	1.474.465	-1.165.686	100,00%
OPERACIONES INTERINSTITUCIONALES	2.644.904	3.340.946	-696.042	-20,83%
OPERACIONES DE ENLACE	2.644.904	3.340.946	-696.042	-20,83%
OTROS GASTOS	581.571	466.121	115.450	100,00%
COMISIONES	0	298.882	-298.882	0,00%
AJUSTE POR DIFERENCIA EN CAMBIO	579.810	167.239	412.571	0,00%
GASTOS DIVERSOS	1.761	0	1.761	100,00%
EXCEDENTE (DÉFICIT) DEL EJERCICIO	-1.398.542	-75.789.629	74.391.087	-98,15%
<div> <div>  <div> JUAN DAVID PERDOMO RAMÍREZ CC.93.397.291 - Contador Público T.P No. 92.668-T </div> </div> <div>  <div> YOLANDA ACEVEDO ROJAS Directora Administrativa y Financiera </div> </div> <div>  <div> MABEL GISELA TORRES TORRES Ministra de Ciencia, Tecnología e Innovación CC.66.841.381 (Adjunto Certificación) </div> </div> </div>				





El conocimiento
es de todos

Minciencias

MINISTERIO DE CIENCIA, TECNOLOGÍA E INNOVACIÓN

ESTADO DE CAMBIOS EN EL PATRIMONIO

DEL 01 DE ENERO AL 30 DE JUNIO DE 2020

(Cifras en miles de pesos)

(Presentación por cuentas)

SALDO DEL PATRIMONIO A 1 DE ENERO DE 2020 649.895.738

VARIACION ENTRE LOS PERIODOS COMPARADOS -1.004.593

SALDO DEL PATRIMONIO A 30 DE JUNIO DE 2020 648.891.145

DETALLE DE LAS VARIACIONES PATRIMONIALES

	<u>30/06/2020</u>	<u>1/01/2020</u>	<u>VARIACION</u>
DISMINUCIONES			
RESULTADO DE EJERCICIOS ANTERIORES	44.362.009	186.915.509	-142.553.500
INCREMENTOS			
RECLASIFICACION RESULTADO DEL EJERCICIO ANTERIOR	0	-142.947.449	142.947.449
RESULTADO DEL EJERCICIO	-1.398.542	0	-1.398.542
PARTIDAS SIN VARIACIÓN			
CAPITAL FISCAL	605.927.678	605.927.678	0
	<u>648.891.145</u>	<u>649.895.738</u>	<u>-1.004.593</u>

JUAN DAVID PERDOMO RAMÍREZ

CC.93.397.291 - Contador Público T.P No. 92.668-T

YOLANDA ACEVEDO ROJAS

Directora Administrativa y Financiera

Mabel Gisela Torres Torres

MABEL GISELA TORRES TORRES

Ministra de Ciencia, Tecnología e Innovación

CC.66.841.381

(Adjunto Certificación)





El conocimiento
es de todos

Minciencias

MINISTERIO DE CIENCIA, TECNOLOGÍA E INNOVACIÓN

CERTIFICACIÓN

La Ministra de Ciencia, Tecnología e Innovación y el Contador Público de la entidad, hacen constar que la información presentada al corte de Junio 30 de 2020 fue tomada fielmente de los libros de contabilidad, se elaboró conforme a la normatividad señalada en el Régimen de Contabilidad Pública para Entidades de Gobierno (Resolución CGN 533 de 2015 y sus modificaciones), refleja en forma fidedigna la situación financiera, el resultado del periodo y los cambios en el patrimonio y da cumplimiento al control interno en cuanto a la correcta preparación y presentación de los estados financieros libres de errores significativos.

La presente certificación se expide en Bogotá D.C., a los 28 días del mes de julio de 2020.

JUAN DAVID PERDOMO RAMÍREZ

Contador Ministerio de Ciencia, Tecnología e Innovación
Tarjeta Profesional No. 92.668-T

Mabel Gisela Torres Torres
MABEL GISELA TORRES TORRES

Ministra de Ciencia, Tecnología e Innovación

Vo.Bo. YOLANDA ACEVEDO ROJAS
Directora Administrativa y Financiera

