




 El conocimiento es de todos		Minciencias		MINISTERIO DE CIENCIA, TECNOLOGÍA E INNOVACIÓN ESTADO DE SITUACIÓN FINANCIERA A 31 DE MAYO DE 2020 Cifras en miles de pesos colombianos (COP) (Presentación por Cuentas)					
ACTIVO	PERIODO ACTUAL MAYO 2020	PERIODO ANTERIOR MAYO 2019	VARIACION ABSOLUTA	VARIACION %	PASIVO Y PATRIMONIO	PERIODO ACTUAL MAYO 2020	PERIODO ANTERIOR MAYO 2019	VARIACION ABSOLUTA	VARIACION %
ACTIVO CORRIENTE	108.419.832	565.594.451	-457.174.619	-80,83%	PASIVO CORRIENTE	1.607.921	773.928	833.993	107,76%
EFFECTIVO Y EQUIVALENTES AL EFFECTIVO	3.988.109	120.632	3.867.477	3206,01%	CUENTAS POR PAGAR	1.385.646	594.476	791.170	133,09%
CAJA	63.570	81.240	-17.670	-21,75%	ADQUISICION DE BIENES Y SERVICIOS NACIONALES	576.668	51.613	525.055	1017,29%
EFFECTIVO DE USO RESTRINGIDO	3.923.950	39.392	3.884.558	9861,29%	RECURSOS A FAVOR DE TERCEROS	328.524	361.978	-33.454	-9,24%
CUENTAS POR COBRAR	28.344.641	49.568.480	-21.223.839	-42,82%	DESCUENTOS DE NOMINA	109.231	56.150	53.081	94,53%
TRANSFERENCIAS POR COBRAR	28.001.899	49.298.294	-21.296.395	-43,20%	RETENCIÓN EN LA FUENTE E IMPUESTO DE TIMBRE	163.403	124.457	38.946	31,29%
OTRAS CUENTAS POR COBRAR	342.742	270.186	72.556	26,85%	IMPUESTOS, CONTRIBUCIONES Y TASAS	2.544	0	2.544	-100,00%
PRESTAMOS POR COBRAR	135.919	177.484	-41.565	-23,42%	OTRAS CUENTAS POR PAGAR	205.276	278	204.998	100,00%
PRESTAMOS CONCEDIDOS	135.919	177.484	-41.565	-23,42%	BENEFICIOS A LOS EMPLEADOS	222.275	179.452	42.823	23,86%
INVENTARIOS	0	107.795	-107.795	-100,00%	BENEFICIOS A LOS EMPLEADOS A CORTO PLAZO	222.275	179.452	42.823	23,86%
MATERIALES Y SUMINISTROS	0	107.795	-107.795	-100,00%	TOTAL PASIVO	1.607.921	773.928	833.993	107,76%
OTROS ACTIVOS	75.951.163	515.620.060	-439.668.897	-85,27%	PATRIMONIO	638.881.112	738.568.949	-99.687.837	-13,50%
BIENES Y SERVICIOS PAGADOS POR ANTICIPADO	79.996	63.687	16.309	25,61%	PATRIMONIO DE LAS ENTIDADES DE GOBIERNO	638.881.112	738.568.949	-99.687.837	-13,50%
AVANCES Y ANTICIPOS ENTREGADOS	0	0	0	100,00%	CAPITAL FISCAL	605.927.678	605.927.678	0	0,00%
RECURSOS ENTREGADOS EN ADMINISTRACIÓN	75.851.329	515.556.149	-439.704.820	-85,29%	RESULTADOS DE EJERCICIOS ANTERIORES	44.362.009	186.612.282	-142.250.273	-76,23%
DERECHOS EN FIDEICOMISO	0	224	-224	-100,00%	RESULTADO DEL EJERCICIO	-11.408.575	-53.971.011	42.562.436	-78,86%
ACTIVOS DIFERIDOS	19.838	0	19.838	100,00%	TOTAL PATRIMONIO	638.881.112	738.568.949	-99.687.837	-13,50%
ACTIVO NO CORRIENTE	532.069.201	173.748.426	358.320.775	206,23%					
CUENTAS POR COBRAR	2.041.268	2.176.291	-135.023	-6,20%					
OTRAS CUENTAS POR COBRAR	2.193.019	2.321.291	-128.272	-5,53%					
DETERIORO ACUMULADO DE CUENTAS POR COBRAR (CR)	-151.751	-145.000	-6.751	4,66%					
PROPIEDADES, PLANTA Y EQUIPO	41.151.174	42.827.858	-1.676.684	-3,91%					
BIENES MUEBLES EN BODEGA	252.807	154.557	98.250	63,57%					
PROPIEDADES, PLANTA Y EQUIPO NO EXPLOTADOS	351.006	181.909	169.097	92,96%					
EDIFICACIONES	36.919.994	36.919.994	0	0,00%					
MAQUINARIA Y EQUIPO	3.511	0	3.511	100,00%					
MUEBLES, ENSERES Y EQUIPO DE OFICINA	2.406.432	2.408.181	-1.749	-0,07%					
EQUIPOS DE COMUNICACIÓN Y COMPUTACIÓN	6.856.818	6.681.239	175.579	2,63%					
EQUIPOS DE TRANSPORTE, TRACCIÓN Y ELEVACIÓN	438.786	438.786	0	0,00%					
EQUIPOS DE COMEDOR, COCINA, DESPENSA Y HOTELERÍA	3.798	3.798	0	0,00%					
DEPRECIACIÓN ACUMULADA DE PROPIEDADES, PLANTA Y EQUIPO (CR)	-6.081.978	-3.960.606	-2.121.372	53,56%					
OTROS ACTIVOS	488.876.759	128.744.277	360.132.482	279,73%					
RECURSOS ENTREGADOS EN ADMINISTRACIÓN	295.361.266	0	295.361.266	100,00%					
DERECHOS EN FIDEICOMISO	76.464	0	76.464	100,00%					
ACTIVOS INTANGIBLES	1.766.029	1.766.029	0	0,00%					
AMORTIZACIÓN ACUMULADA DE ACTIVOS INTANGIBLES (CR)	-1.547.840	-1.531.695	-16.145	1,05%					
ACTIVOS DIFERIDOS	193.220.840	128.509.943	64.710.897	50,35%					
TOTAL ACTIVO	640.489.033	739.342.877	-98.853.844	-13,37%	TOTAL PASIVO Y PATRIMONIO	640.489.033	739.342.877	-98.853.844	-13,37%
CUENTAS DE ORDEN DEUDORAS	0	0	0	0,00%	CUENTAS DE ORDEN ACREEDORAS	0	0	0	0,00%
ACTIVOS CONTINGENTES	489.767	710.314	-220.547	-31,05%	PASIVOS CONTINGENTES	16.197.871	13.163.391	3.034.480	23,05%
DEUDORAS DE CONTROL	11.158.702	11.489.063	-330.361	-2,88%	ACREEDORAS DE CONTROL	185.493.093	47.483.410	138.009.683	290,65%
DEUDORAS POR CONTRA (CR)	-11.648.469	-12.199.377	550.908	-4,52%	ACREEDORAS POR CONTRA (DB)	-201.690.964	-60.646.801	-141.044.163	232,57%
 DANNY ARENAS RIOS CC.35.897.494 - Contadora T.P No. 110.761-T					 YOLANDA ACEVEDO ROJAS Directora Administrativa y Financiera				
MABEL GISELA TORRES TORRES Ministra de Ciencia, Tecnología e Innovación CC.66.841.381 (Adjunto Certificación)									



<div>  <div> El conocimiento es de todos Minciencias </div> </div> <div> MINISTERIO DE CIENCIA, TECNOLOGÍA E INNOVACIÓN ESTADO DE RESULTADOS DEL 01 DE ENERO AL 31 DE MAYO DE 2020 Cifras en miles de pesos colombianos (COP) (Presentación por Cuentas) </div>				
CUENTAS	PERIODO ACTUAL MAYO 2020	PERIODO ANTERIOR MAYO 2019	VARIACION ABSOLUTA	VARIACION %
ACTIVIDADES ORDINARIAS				
INGRESOS OPERACIONALES	49.718.837	50.314.310	-595.473	-1,18%
VENTA DE BIENES	1.234	187	1.047	559,89%
BIENES COMERCIALIZADOS	1.234	187	1.047	559,89%
TRANSFERENCIAS Y SUBVENCIONES	26.873.494	30.675.850	-3.802.356	-12,40%
SISTEMA GENERAL DE REGALIAS	1.379.021	3.086.267	-1.707.246	100,00%
OTRAS TRANSFERENCIAS	25.494.473	27.589.583	-2.095.110	-7,59%
OPERACIONES INTERINSTITUCIONALES	17.584.853	14.720.075	2.864.778	19,46%
FONDOS RECIBIDOS	17.030.116	14.276.372	2.753.744	19,29%
OPERACIONES DE ENLACE	0	46	-46	0,00%
OPERACIONES SIN FLUJO DE EFECTIVO	554.737	443.657	111.080	25,04%
OTROS INGRESOS	5.259.256	4.918.198	341.058	6,93%
FINANCIEROS	3.523.274	3.652.926	-129.652	-3,55%
AJUSTE POR DIFERENCIA EN CAMBIO	1.492.969	0	1.492.969	100,00%
INGRESOS DIVERSOS	243.013	1.265.272	-1.022.259	-80,79%
GASTOS OPERACIONALES	61.127.412	104.285.321	-43.157.909	-41,38%
DE ADMINISTRACIÓN Y OPERACIÓN	57.740.127	97.381.762	-39.641.635	-40,71%
SUELDOS Y SALARIOS	2.881.582	2.509.605	371.977	14,82%
CONTRIBUCIONES EFECTIVAS	621.355	578.773	42.582	7,36%
APORTES SOBRE LA NÓMINA	125.771	114.800	10.971	9,56%
PRESTACIONES SOCIALES	861.527	853.121	8.406	0,99%
GASTOS DE PERSONAL DIVERSOS	89.875	3.518.026	-3.428.151	-97,45%
GENERALES	53.000.431	89.660.774	-36.660.343	-40,89%
IMPUESTOS, CONTRIBUCIONES Y TASAS	159.586	146.663	12.923	8,81%
DETERIORO, DEPRECIACIONES, AMORTIZACIONES Y PROVISIONES	916.904	950.114	-33.210	-3,50%
DEPRECIACIÓN DE PROPIEDADES, PLANTA Y EQUIPO	910.177	908.890	1.287	0,14%
AMORTIZACIÓN DE ACTIVOS INTANGIBLES	6.727	41.224	-34.497	-83,68%
TRANSFERENCIAS Y SUBVENCIONES	257.030	2.712.061	-2.455.031	100,00%
OTRAS TRANSFERENCIAS	62.239	1.240.763	-1.178.524	100,00%
SUBVENCIONES	194.791	1.471.298	-1.276.507	100,00%
OPERACIONES INTERINSTITUCIONALES	2.211.590	2.775.263	-563.673	-20,31%
OPERACIONES DE ENLACE	2.211.590	2.775.263	-563.673	-20,31%
OTROS GASTOS	1.761	466.121	-464.360	100,00%
COMISIONES	0	298.882	-298.882	0,00%
AJUSTE POR DIFERENCIA EN CAMBIO	0	167.239	-167.239	0,00%
GASTOS DIVERSOS	1.761	0	1.761	100,00%
EXCEDENTE (DÉFICIT) DEL EJERCICIO	-11.408.575	-53.971.011	42.562.436	-78,86%
<div> <div>  <div> DANNY ARENAS RIOS CC.35.897.494 - Contadora T.P No. 110.761-T </div> </div> <div>  <div> YOLANDA ACEVEDO ROJAS Directora Administrativa y Financiera </div> </div> <div> MABEL GISELA TORRES TORRES Ministra de Ciencia, Tecnología e Innovación CC.66.841.381 (Adjunto Certificación) </div> </div>				





El conocimiento
es de todos

Minciencias

MINISTERIO DE CIENCIA, TECNOLOGÍA E INNOVACIÓN

ESTADO DE CAMBIOS EN EL PATRIMONIO

DEL 01 DE ENERO AL 31 DE MAYO DE 2020

(Cifras en miles de pesos)

(Presentación por cuentas)

SALDO DEL PATRIMONIO A 1 DE ENERO DE 2020	649.895.738
VARIACION ENTRE LOS PERIODOS COMPARADOS	-11.014.626
SALDO DEL PATRIMONIO A 31 DE MAYO DE 2020	638.881.112

DETALLE DE LAS VARIACIONES PATRIMONIALES

	<u>31/05/2020</u>	<u>1/01/2020</u>	<u>VARIACION</u>
DISMINUCIONES			
RESULTADO DE EJERCICIOS ANTERIORES	44.362.009	186.915.509	-142.553.500
INCREMENTOS			
RECLASIFICACION RESULTADO DEL EJERCICIO ANTERIOR	0	-142.947.449	142.947.449
RESULTADO DEL EJERCICIO	-11.408.575	0	-11.408.575
PARTIDAS SIN VARIACIÓN			
CAPITAL FISCAL	605.927.678	605.927.678	0
	<u>638.881.112</u>	<u>649.895.738</u>	<u>-11.014.626</u>

DANNY ARENAS RIOS

CC.35.897.494 - Contadora T.P No. 110.761-T

YOLANDA ACEVEDO ROJAS

Directora Administrativa y Financiera

MABEL GISELA TORRES TORRES

Ministra de Ciencia, Tecnología e Innovación

CC.66.841.381

(Adjunto Certificación)



MINISTERIO DE CIENCIA, TECNOLOGÍA E INNOVACIÓN

CERTIFICACIÓN

La Ministra de Ciencia, Tecnología e Innovación y la Contadora Pública de la entidad, hacen constar que la información presentada al corte de Mayo 31 de 2020 fue tomada fielmente de los libros de contabilidad, se elaboró conforme a la normatividad señalada en el Régimen de Contabilidad Pública para Entidades de Gobierno (Resolución CGN 533 de 2015 y sus modificaciones), y revela la realidad financiera, económica y social de la entidad.

La presente certificación se expide en Bogotá D.C., a los 24 días del mes de junio de 2020.




DANNY ARENAS RIOS

Contadora Ministerio de Ciencia, Tecnología e Innovación
Tarjeta Profesional No. 110.761-T

MABEL GISELA TORRES TORRES

Ministra de Ciencia, Tecnología e Innovación



Vo.Bo. YOLANDA ACEVEDO ROJAS
Directora Administrativa y Financiera

