








<div><div><div><div>El conocimiento es de todos</div><div>Minciencias</div></div></div><div><div>MINISTERIO DE CIENCIA, TECNOLOGÍA E INNOVACIÓN</div><div>ESTADO DE SITUACIÓN FINANCIERA</div><div>A 30 DE ABRIL DE 2020</div><div>(Cifras en miles de pesos)</div><div>(Presentación por Cuentas)</div></div></div>									
ACTIVO	PERIODO ANTERIOR ABRIL 2019	PERIODO ACTUAL ABRIL 2020	VARIACION ABSOLUTA	VARIACION %	PASIVO Y PATRIMONIO	PERIODO ANTERIOR ABRIL 2019	PERIODO ACTUAL ABRIL 2020	VARIACION ABSOLUTA	VARIACION %
ACTIVO CORRIENTE	570.752.237	126.979.924	-443.772.313	-77,75%	PASIVO CORRIENTE	747.355	1.942.848	1.195.493	159,96%
EFFECTIVO Y EQUIVALENTES AL EFFECTIVO	126.762	405.587	278.825	219,96%	CUENTAS POR PAGAR	567.187	1.552.874	985.687	173,79%
CAJA	80.800	63.570	-17.230	-21,32%	ADQUISICION DE BIENES Y SERVICIOS NACIONALES	39.518	469.350	429.832	1087,69%
DEPÓSITOS EN INSTITUCIONES FINANCIERAS	0	202.424	202.424	100,00%	RECURSOS A FAVOR DE TERCEROS	346.433	468.395	121.962	35,21%
EFFECTIVO DE USO RESTRINGIDO	45.962	139.593	93.631	203,71%	DESCUENTOS DE NOMINA	49.254	181.021	131.767	267,53%
CUENTAS POR COBRAR	46.868.712	28.596.891	-18.271.821	-38,99%	RETENCIÓN EN LA FUENTE E IMPUESTO DE TIMBRE	111.368	132.123	20.755	18,64%
TRANSFERENCIAS POR COBRAR	46.595.422	28.253.852	-18.341.570	-39,36%	IMPUESTOS, CONTRIBUCIONES Y TASAS	0	0	0	#DIV/0!
OTRAS CUENTAS POR COBRAR	273.290	343.039	69.749	25,52%	OTRAS CUENTAS POR PAGAR	20.614	301.985	281.371	100,00%
PRESTAMOS POR COBRAR	177.484	135.919	-41.565	-23,42%	BENEFICIOS A LOS EMPLEADOS	180.168	389.974	209.806	116,45%
PRESTAMOS CONCEDIDOS	177.484	135.919	-41.565	-23,42%	BENEFICIOS A LOS EMPLEADOS A CORTO PLAZO	180.168	389.974	209.806	116,45%
INVENTARIOS	67.954	0	-67.954	-100,00%	TOTAL PASIVO	747.355	1.942.848	1.195.493	159,96%
MATERIALES Y SUMINISTROS	67.954	0	-67.954	-100,00%	PATRIMONIO	746.679.138	640.165.843	-106.513.295	-14,26%
OTROS ACTIVOS	523.511.325	97.841.527	-425.669.798	-81,31%	PATRIMONIO DE LAS ENTIDADES DE GOBIERNO	746.679.138	640.165.843	-106.513.295	-14,26%
BIENES Y SERVICIOS PAGADOS POR ANTICIPADO	84.941	103.645	18.704	22,02%	CAPITAL FISCAL	605.927.678	605.927.678	0	0,00%
AVANCES Y ANTICIPOS ENTREGADOS	0	0	0	100,00%	RESULTADOS DE EJERCICIOS ANTERIORES	186.563.430	44.361.519	-142.201.911	-76,22%
RECURSOS ENTREGADOS EN ADMINISTRACIÓN	523.426.160	97.718.044	-425.708.116	-81,33%	RESULTADO DEL EJERCICIO	-45.811.970	-10.123.354	35.688.616	-77,90%
DERECHOS EN FIDEICOMISO	224	0	-224	-100,00%					
ACTIVOS DIFERIDOS	0	19.838	19.838	100,00%	TOTAL PATRIMONIO	746.679.138	640.165.843	-106.513.295	-14,26%
ACTIVO NO CORRIENTE	176.674.256	515.128.767	338.454.511	191,57%					
CUENTAS POR COBRAR	2.210.586	2.035.170	-175.416	-7,94%					
OTRAS CUENTAS POR COBRAR	2.355.586	2.186.921	-168.665	-7,16%					
DETERIORO ACUMULADO DE CUENTAS POR COBRAR (CR)	-145.000	-151.751	-6.751	4,66%					
PROPIEDADES, PLANTA Y EQUIPO	43.005.987	41.176.963	-1.829.024	-4,25%					
BIENES MUEBLES EN BODEGA	142.003	95.602	-46.401	-32,68%					
PROPIEDADES, PLANTA Y EQUIPO NO EXPLOTADOS	187.348	351.006	163.658	87,36%					
EDIFICACIONES	36.919.994	36.919.994	0	0,00%					
MAQUINARIA Y EQUIPO	0	3.511	3.511	100,00%					
MUEBLES, ENSERES Y EQUIPO DE OFICINA	2.408.181	2.406.432	-1.749	-0,07%					
EQUIPOS DE COMUNICACIÓN Y COMPUTACIÓN	6.660.884	6.856.818	195.934	2,94%					
EQUIPOS DE TRANSPORTE, TRACCIÓN Y ELEVACIÓN	438.786	438.786	0	0,00%					
EQUIPOS DE COMEDOR, COCINA, DESPENSA Y HOTELERÍA	3.798	3.798	0	0,00%					
DEPRECIACIÓN ACUMULADA DE PROPIEDADES, PLANTA Y EQUIPO (CR)	-3.755.007	-5.898.984	-2.143.977	57,10%					
OTROS ACTIVOS	131.457.683	471.916.634	340.458.951	258,99%					
RECURSOS ENTREGADOS EN ADMINISTRACIÓN	0	304.986.801	304.986.801	100,00%					
DERECHOS EN FIDEICOMISO	0	97.064	97.064	100,00%					
ACTIVOS INTANGIBLES	1.766.029	1.766.029	0	0,00%					
AMORTIZACIÓN ACUMULADA DE ACTIVOS INTANGIBLES (CR)	-1.530.350	-1.546.495	-16.145	1,05%					
ACTIVOS DIFERIDOS	131.222.004	166.613.235	35.391.231	26,97%					
TOTAL ACTIVO	747.426.493	642.108.691	-105.317.802	-14,09%	TOTAL PASIVO Y PATRIMONIO	747.426.493	642.108.691	-105.317.802	-14,09%
CUENTAS DE ORDEN DEUDORAS	0	0	0	0,00%	CUENTAS DE ORDEN ACREEDORAS	0	0	0	0,00%
ACTIVOS CONTINGENTES	3.525.626	489.767	-3.035.859	-86,11%	PASIVOS CONTINGENTES	13.163.391	16.197.871	3.034.480	23,05%
DEUDORAS DE CONTROL	10.211.576	11.123.041	911.465	8,93%	ACREEDORAS DE CONTROL	47.483.410	185.493.093	138.009.683	290,65%
DEUDORAS POR CONTRA (CR)	-13.737.202	-11.612.808	2.124.394	-15,46%	ACREEDORAS POR CONTRA (DB)	-60.646.801	-201.690.964	-141.044.163	232,57%
<div><div><div>DANNY ARENAS RIOS</div><div>CC.35.897.494 - Contadora T.P No. 110.761-T</div></div><div><div><div>MABEL GISELA TORRES TORRES</div><div>Ministra de Ciencia, Tecnología e Innovación</div><div>CC.86.841.381</div><div>(Adjunto Certificación)</div></div></div></div>					<div><div><div>YOLANDA ACEVEDO ROJAS</div><div>Directora Administrativa y Financiera</div></div></div>				



<div>  <div> El conocimiento es de todos Minciencias </div> </div> <div> MINISTERIO DE CIENCIA, TECNOLOGÍA E INNOVACIÓN  ESTADO DE RESULTADOS  DEL 01 DE ENERO AL 30 DE ABRIL DE 2020  (Cifras en miles de pesos )  (Presentación por Cuentas) </div>				
CUENTAS	PERIODO ANTERIOR ABRIL 2019	PERIODO ACTUAL ABRIL 2020	VARIACION ABSOLUTA	VARIACION %
<b>ACTIVIDADES ORDINARIAS</b>				
<b>INGRESOS OPERACIONALES</b>	38.328.439	37.704.389	-624.050	-1,63%
<b>INGRESOS FISCALES</b>	0	0	0	0,00%
NO TRIBUTARIOS	0	0	0	0,00%
<b>VENTA DE BIENES</b>	167	1.234	1.067	638,92%
BIENES COMERCIALIZADOS	167	1.234	1.067	638,92%
<b>TRANSFERENCIAS Y SUBVENCIONES</b>	22.740.010	22.795.826	55.816	0,25%
SISTEMA GENERAL DE REGALIAS	0	1.225.439	1.225.439	100,00%
OTRAS TRANSFERENCIAS	22.740.010	21.570.387	-1.169.623	-5,14%
<b>OPERACIONES INTERINSTITUCIONALES</b>	11.699.362	10.010.430	-1.688.932	-14,44%
FONDOS RECIBIDOS	11.311.538	9.521.639	-1.789.899	-15,82%
OPERACIONES DE ENLACE	46	0	-46	0,00%
OPERACIONES SIN FLUJO DE EFECTIVO	387.778	488.791	101.013	26,05%
<b>OTROS INGRESOS</b>	3.888.900	4.896.899	1.007.999	25,92%
FINANCIEROS	2.607.974	3.203.794	595.820	22,85%
AJUSTE POR DIFERENCIA EN CAMBIO	0	1.492.969	1.492.969	100,00%
INGRESOS DIVERSOS	1.280.926	200.136	-1.080.790	-84,38%
<b>GASTOS OPERACIONALES</b>	84.140.409	47.827.743	-36.312.666	-43,16%
<b>DE ADMINISTRACIÓN Y OPERACIÓN</b>	80.406.961	44.982.496	-35.424.465	-44,06%
SUELDOS Y SALARIOS	2.009.152	2.282.063	272.911	13,58%
CONTRIBUCIONES EFECTIVAS	436.356	464.465	28.109	6,44%
APORTES SOBRE LA NÓMINA	86.398	94.558	8.160	9,44%
PRESTACIONES SOCIALES	628.163	706.100	77.937	12,41%
GASTOS DE PERSONAL DIVERSOS	3.071.682	83.875	-2.987.807	-97,27%
GENERALES	74.029.097	41.194.393	-32.834.704	-44,35%
IMPUESTOS, CONTRIBUCIONES Y TASAS	146.113	157.042	10.929	7,48%
<b>DETERIORO, DEPRECIACIONES, AMORTIZACIONES Y PROVISIONES</b>	743.170	732.564	-10.606	-1,43%
DETERIORO DE CUENTAS POR COBRAR	0	0	0	0,00%
DEPRECIACIÓN DE PROPIEDADES, PLANTA Y EQUIPO	703.291	727.183	23.892	3,40%
AMORTIZACIÓN DE ACTIVOS INTANGIBLES	39.879	5.381	-34.498	-86,51%
<b>TRANSFERENCIAS Y SUBVENCIONES</b>	0	257.030	257.030	100,00%
OTRAS TRANSFERENCIAS	0	62.239	62.239	100,00%
SUBVENCIONES	0	194.791	194.791	100,00%
<b>OPERACIONES INTERINSTITUCIONALES</b>	1.712.092	1.853.892	141.800	8,28%
OPERACIONES DE ENLACE	1.712.092	1.853.892	141.800	8,28%
<b>OTROS GASTOS</b>	1.278.186	1.761	-1.276.425	100,00%
COMISIONES	298.882	0	-298.882	0,00%
AJUSTE POR DIFERENCIA EN CAMBIO	979.304	0	-979.304	0,00%
FINANCIEROS	0	0	0	0,00%
GASTOS DIVERSOS	0	1.761	1.761	100,00%
<b>EXCEDENTE (DÉFICIT) DEL EJERCICIO</b>	<b>-45.811.970</b>	<b>-10.123.354</b>	<b>35.688.616</b>	<b>-77,90%</b>
<div> <div>  <div> DANNY ARENAS RIOS  CC.35.897.494 - Contadora T.P No. 110.761-T </div> </div> <div>  <div> YOLANDA ACEVEDO ROJAS  Directora Administrativa y Financiera </div> </div> <div> MABEL GISELA TORRES TORRES  Ministra de Ciencia, Tecnología e Innovación  CC.66.841.381  (Adjunto Certificación) </div> </div>				





El conocimiento  
es de todos

Minciencias

MINISTERIO DE CIENCIA, TECNOLOGÍA E INNOVACIÓN

ESTADO DE CAMBIOS EN EL PATRIMONIO  
DEL 01 DE ENERO AL 30 DE ABRIL DE 2020

(Cifras en miles de pesos )  
(Presentación por cuentas)

SALDO DEL PATRIMONIO A 1 DE ENERO DE 2020 649.895.738

VARIACION ENTRE LOS PERIODOS COMPARADOS -9.729.895

SALDO DEL PATRIMONIO A 30 DE ABRIL DE 2020 640.165.843

DETALLE DE LAS VARIACIONES PATRIMONIALES

	<u>30/04/2020</u>	<u>1/01/2020</u>	<u>VARIACION</u>
<b>DISMINUCIONES</b>			
RESULTADO DE EJERCICIOS ANTERIORES	44.361.519	186.915.509	-142.553.990
<b>INCREMENTOS</b>			
RECLASIFICACION RESULTADO DEL EJERCICIO ANTERIOR	0	-142.947.449	142.947.449
RESULTADO DEL EJERCICIO	-10.123.354	0	-10.123.354
<b>PARTIDAS SIN VARIACIÓN</b>			
CAPITAL FISCAL	605.927.678	605.927.678	0
	<u>640.165.843</u>	<u>649.895.738</u>	<u>-9.729.895</u>

DANNY ARENAS RIOS

CC.35.897.494 - Contadora T.P No. 110.761-T

YOLANDA ACEVEDO ROJAS

Directora Administrativa y Financiera

MABEL GISELA TORRES TORRES

Ministra de Ciencia, Tecnología e Innovación

CC.66.841.381

(Adjunto Certificación)



MINISTERIO DE CIENCIA, TECNOLOGÍA E INNOVACIÓN

**CERTIFICACIÓN**

La Ministra de Ciencia, Tecnología e Innovación y la Contadora Pública de la entidad, hacen constar que la información presentada al corte de Abril 30 de 2020 fue tomada fielmente de los libros de contabilidad, se elaboró conforme a la normatividad señalada en el Régimen de Contabilidad Pública para Entidades de Gobierno (Resolución CGN 533 de 2015 y sus modificaciones), y revela la realidad financiera, económica y social de la entidad.

La presente certificación se expide en Bogotá D.C., a los 24 días del mes de junio de 2020.




**DANNY ARENAS RIOS**

Contadora Ministerio de Ciencia, Tecnología e Innovación  
Tarjeta Profesional No. 110.761-T

**MABEL GISELA TORRES TORRES**

Ministra de Ciencia, Tecnología e Innovación



Vo.Bo. **YOLANDA ACEVEDO ROJAS**  
Directora Administrativa y Financiera

