



**El conocimiento  
es de todos**

**Minciencias**



El conocimiento  
es de todos

Minciencias

927-2022: CONVOCATORIA PARA EL APOYO A PROGRAMAS DE I+D+i QUE  
CONTRIBUYAN A RESOLVER LOS DESAFÍOS ESTABLECIDOS EN LA MISIÓN “COLOMBIA  
HACIA UN NUEVO MODELO PRODUCTIVO, SOSTENIBLE Y COMPETITIVO” – ÁREA  
ESTRATÉGICA CIENCIAS DE LA VIDA Y DE LA SALUD



El conocimiento  
es de todos

Minciencias

# Convocatoria 927-2022

- 1 Registro de Entidades**
- 2 Registro del Programa**
- 3 Registro de Proyectos asociados**



El conocimiento  
es de todos

Minciencias

# Convocatoria 927-2022

## 1 Registro de Entidades



El conocimiento  
es de todos

Minciencias

# 1. Registro de entidades

Antes del registro de la ficha técnica del programa y los proyectos asociados, verificar si la(s) entidad(es) se encuentran registradas, ingresando al link:

<https://minciencias.gov.co/>

Luego dar click en la etiqueta [SCIENTI Y SIGP](#)

The screenshot shows the website header with the logo and the text 'El conocimiento es de todos' and 'Minciencias'. Below the header is a navigation bar with links: 'Inicio', 'Ministerio', 'Oferta institucional', 'SCIENTI y SIGP', 'Atención al ciudadano', and 'Pa'. A red arrow points to the 'SCIENTI y SIGP' link. Below the navigation bar is a large green menu with the following items: 'CvLAC', 'GrupLAC', 'InstituLAC', 'Créditos Condonables', 'Formación de Alto Nivel', 'Participación Proyectos y Programas', 'Registro Entidades', 'Beneficios Tributarios', 'Reconocimiento de Actores', 'Patentes e Invenciones', 'Publindex', 'Currículo del editor', 'Gestión de Proyectos y Seguimiento - GPS', and 'Buscador de Minciencias'. Below the menu is the main content area with the title 'Plataforma SCIENTI - Colombia' and a section titled 'Aplicativos para ingreso y actualización de info' containing logos for 'CvLAC' and 'AC Instituciones'.



El conocimiento es de todos

Minciencias

# 1. Registro de entidades

Seleccionar registro de entidades:



**ENTIDADES**

### Iniciar Sesión

Ingrese su usuario y contraseña para poder acceder al sistema de administración de entidades

**Usuario**

**Contraseña** [¿Has olvidado tu contraseña?](#)

[Ayuda](#)

**Iniciar sesión**

Si aún no ha realizado el registro de la entidad, solicite su usuario en [Pre-registro](#).

Entidades

[Pre-registro](#)



The screenshot shows the Minciencias website header with the logo and navigation menu. The 'Registro Entidades' option is highlighted in a dark green bar, with a blue arrow pointing to it from the right. The menu items listed are: CvLAC, GrupLAC, InstituLAC, Créditos Condonables, Formación de Alto Nivel, Participación Proyectos y Programas, Registro Entidades, and Beneficios Tributarios.

1. En caso de haberla registrado previamente, deben continuar con el ingreso.
2. En caso de que su entidad no se encuentre registrada, realizar el pre-registro.



El conocimiento  
es de todos

Minciencias

# 1. Registro de entidades

Diligenciar la información solicitada en el pre-registro.

**PRE-REGISTRO ENTIDAD**

A continuación, llene los campos para registrar su entidad ante Minciencias y luego pulse el botón guardar. Los campos con asterisco son de carácter obligatorio.

**Tipo de Postulante \***

**Nombre Persona \***

**Tipo de Identificación \***  **Número \***

**Teléfono Persona \***

**País: \***  **Región: \***

**Departamento: \***  **Ciudad/Municipio: \***

**Mail Contacto \***

He leído y acepto los Términos y Condiciones



El conocimiento  
es de todos

Minciencias

# 1. Registro de entidades

Una vez realizado el pre-registro, Minciencias revisa si es una entidad legalmente constituida, le da el aval a la entidad y en dos (2) días hábiles remitirá a su correo electrónico las credenciales de ingreso, para completar la información de la entidad a registrar.

Si por el contrario, Minciencias rechaza la entidad, el sistema envía un correo informando a la entidad que fue rechazada y la justificación del rechazo.

Si se rechaza la entidad, es necesario que nuevamente realice el pre-registro de la entidad, para que una vez subsanado el inconveniente del motivo del rechazo, se pueda dar el aval.





El conocimiento  
es de todos

Minciencias

Ingresar al módulo de entidades con sus credenciales y registrar la información de la entidad ejecutora y entidades participantes en el programa.

En caso que las entidades se encuentren registradas en este sistema, no se requiere de un nuevo registro; sin embargo, podíá actualizar la información.

Recuerde que la entidad debe contar con los datos mínimos actualizados para poder registrar su propuesta.

<https://platafoímasigp.minciencias.gov.co:7003/Entidades/>

# 1. Registro de entidades

El conocimiento es de todos Minciencias

## ENTIDADES

### Iniciar Sesión

Ingrese su usuario y contraseña para poder acceder al sistema de administración de entidades

**Usuario**  
Ingrese su nombre de usuario

**Contraseña** [¿Has olvidado tu contraseña?](#)  
Ingrese su contraseña

 Ayuda

**Iniciar sesión**

Si aún no ha realizado el registro de la entidad, solicite su usuario en Pre-registro.

[Entidades](#)



El conocimiento  
es de todos

Minciencias

## A tener en cuenta:

Recuerde que debe ingresar al siguiente link cada vez que va a realizar:

<https://plataformasigp.minciencias.gov.co:7003/FormularioProyectos/>

1. Registro de programa
2. Registro de proyectos asociados al programa: se debe realizar el registro para cada uno de los proyectos asociados.

Recuerde que los siguientes campos de su propuesta, una vez registrados, son INMODIFICABLES: Título del proyecto/programa, línea temática, rol de los entidades inscritas. Adicionalmente se debe tener especial cuidado en el momento de asociar el proyecto al programa, ya que en caso de equivocarse NO es posible deshacer la acción.



El conocimiento  
es de todos

Minciencias

# Convocatoria 927-2022

## 2 Registro del Programa



El conocimiento  
es de todos

Minciencias

Una vez finalizado el registro de la entidad, ingresar al link de Formulario de Proyectos y programas [https://plataformasigp.minciencias.gov.co:7000\\_3/FormularioProyectos/](https://plataformasigp.minciencias.gov.co:7000_3/FormularioProyectos/) para proceder a registrar la información del programa.

Antes de enviar el programa al sistema, debe registrar y enviar los proyectos asociados. Debe diligenciar uno a uno los proyectos en el link anteriormente relacionado, el sistema le solicita seleccionar el programa al cual pertenece, una vez registre esta información, podrá continuar con el diligenciamiento de cada uno de los proyectos y recibirá las credenciales de acceso al correo electrónico que previamente registró.

## 2. Registro del programa

GOV.CO El Estado no tiene porqué ser aburrido ¡conoce a gov.co!

TRÁMITES Y SERVICIOS PARTICIPACIÓN ENTIDADES

El conocimiento es de todos Minciencias

FORMULARIO DE PROYECTOS Y PROGRAMAS

Iniciar Sesión

Ingrese su usuario y contraseña para poder acceder al formulario en línea de proyectos y programas de Minciencias

Usuario:

Clave: [Olvide mi clave?](#)

[Ayuda](#)

Formulario de Proyectos y Programas

Recuerde que las credenciales de ingreso al Formulario de Proyectos serán enviadas al correo que registró.



El conocimiento  
es de todos

Minciencias

## 2. Registro del programa

Ingresar a la  
opción **crear**.

The screenshot shows the GOV.CO website interface. At the top, there is a navigation bar with the GOV.CO logo, the slogan 'El Estado no tiene porqué ser aburrido ¡conoce a gov.co!', and menu items for 'TRÁMITES Y SERVICIOS', 'PARTICIPACIÓN', and 'ENTIDADES'. Below this, there is a header with the slogan 'El conocimiento es de todos' and the 'Minciencias' logo. The main content area is titled 'FORMULARIO DE PROYECTOS Y PROGRAMAS' and contains a login section titled 'Iniciar Sesión'. The login section includes a text input field for the username labeled 'Usuario:' with the placeholder 'Ingrese su nombre de usuario', a text input field for the password labeled 'Clave:' with the placeholder 'Ingrese su contraseña' and a link 'Olvide mi clave?', an 'Ayuda' link, and a green 'Iniciar Sesión' button. Below the login section, there is a section for 'Formulario de Proyectos y Programas' with a green 'Crear' button. A large black arrow points to the 'Crear' button. The background of the page features a faint watermark of the Colombian coat of arms and the text 'República de Colombia'.



El conocimiento  
es de todos

Minciencias

Seleccione la convocatoria 927-2022.  
Diligencie los campos solicitados y  
escoja la opción **PROGRAMA**,  
registrar.

## 2. Registro del programa

El Estado no tiene por qué ser aburrido. [Conoce a gov.co](#)

TRÁMITES Y SERVICIOS PARTICIPACIÓN ENTIDADES

El conocimiento es de todos Minciencias

### REGISTRAR PROYECTO O PROGRAMA

A continuación, rellene los campos para registrar su proyecto, programa o ficha técnica ante Minciencias y luego pulse el botón registrar. Los campos con asterisco son de carácter obligatorio.

Para modificar la información de la entidad, acceder al siguiente enlace: [Formulario de Entidades](#)

**PROYECTO/PROGRAMA**

Todas las proponentes deben diligenciar el formulario de "Pre-Registro", asegurarse de llenar todos los campos y dar clic en el botón "Registrar", después de diligenciar el formulario, el proyecto/programa debe ser enviado para su estudio.

Convocatoria \* 927-2022 CONVOCATORIA MISIÓN COLOMBIA PRODUCTIVA ÁREA ESTRATÉGICA CIENCIAS DE LA VIDA Y LA SALUD

Entidad \* 926-2022 CONVOCATORIA FOMENTO A LA INNOVACIÓN Y DESARROLLO TECNOLÓGICO EN LAS EMPRESAS - MODALIDAD 1

Título \* 926-2022 CONVOCATORIA FOMENTO A LA INNOVACIÓN Y DESARROLLO TECNOLÓGICO EN LAS EMPRESAS - MODALIDAD 2

Correo \* 927-2022 CONVOCATORIA MISIÓN COLOMBIA PRODUCTIVA ÁREA ESTRATÉGICA CIENCIAS DE LA VIDA Y LA SALUD

930-2022 CONVOCATORIA FORTALECIMIENTO DE CAPACIDADES PARA LA PRODUCCIÓN EN COLOMBIA DE

He leído y acepto los Términos y Condiciones

Registrar Cancelar

El Estado no tiene por qué ser aburrido. [Conoce a gov.co](#)

TRÁMITES Y SERVICIOS PARTICIPACIÓN ENTIDADES

El conocimiento es de todos Minciencias

### REGISTRAR PROYECTO O PROGRAMA

A continuación, rellene los campos para registrar su proyecto, programa o ficha técnica ante Minciencias y luego pulse el botón registrar. Los campos con asterisco son de carácter obligatorio.

Para modificar la información de la entidad, acceder al siguiente enlace: [Formulario de Entidades](#)

**PROYECTO/PROGRAMA**

Todas las proponentes deben diligenciar el formulario de "Pre-Registro", asegurarse de llenar todos los campos y dar clic en el botón "Registrar", después de diligenciar el formulario, el proyecto/programa debe ser enviado para su estudio.

Convocatoria \* 927-2022 CONVOCATORIA MISIÓN COLOMBIA PRODUCTIVA ÁREA ESTRATÉGICA CIENCIAS DE LA VIDA Y LA SALUD

Entidad \* Ingrese y seleccione la Entidad

Título \* Ingrese el título del proyecto

Tipo \* Programa

Correo \*

He leído y acepto los Términos y Condiciones

Registrar Cancelar

GOV.CO

Ministerio de Ciencia, Tecnología e Innovación

Dirección: Avenida Calle 26 No. 57 - 83 Torre 8 - Pisos del 2 al 6  
Código Postal: 111321  
Horario de Atención: Lunes a Jueves 8:00am - 5:00pm y Viernes 7:00am - 4:00pm (jornada continua).

Contacto

Teléfono Conmutador: +57 (1) 6258480 ext: 2081  
Línea Gratuita: 01-800-0914444  
Correo Institucional: [atencionalcudadanos@minciencias.gov.co](mailto:atencionalcudadanos@minciencias.gov.co)  
Correo de notificaciones judiciales: [notificacionesjudiciales@minciencias.gov.co](mailto:notificacionesjudiciales@minciencias.gov.co)  
Política de seguridad de la información

Twitter YouTube Facebook





El conocimiento  
es de todos

Minciencias

## 2. Registro del programa

Una vez realice el registro del programa, le llegará al correo electrónico un usuario y contraseña del registro para el diligenciamiento completo de la información.

Al lado izquierdo de la pantalla encontrará todos los componentes que debe diligenciar.

GOV.CO El Estado no tiene por qué ser aburrido ¡conoce a gov.co!

TRÁMITES Y SERVICIOS PARTICIPACIÓN ENTIDADES

El programa no ha sido enviado todavía. Una vez haya ingresado la información, valide el programa y envíelo para que quede radicado en Minciencias.

De acuerdo al capítulo 5. REQUISITOS de los términos de referencia de la convocatoria el número mínimo de proyectos a registrar por programa es 3

A continuación, llene los campos para completar la información general acerca del proyecto/programa y luego pulse el botón guardar. Los campos con asterisco son de carácter obligatorio.

### Editar Información

Código Registro	91985	Estado	DILIGENCIANDO
Titulo *	PROGRAMA VACUNAS PRUEBA NO. 4		
Convocatoria	927-2022 CONVOCATORIA MISIÓN COLOMBIA PRODUCTIVA ÁREA ESTRATÉGICA CIENCIAS DE LA VIDA Y LA SALUD		
Prog Nacional de CTel Principal *	DIR EQUIPO GENERACIÓN DE CONOCIMIENTO / SALUD		
Línea Temática *	Formulación del concepto (TRL 2)		
Entidad/Persona	UNIVERSIDAD DE LOS ANDES		
Categoría *	Desarrollo tecnológico		
Área del conocimiento *	Biotecnología en Salud		



El conocimiento  
es de todos

Misiones

## 2. Registro del programa

En la Etiqueta **No.**  
**Proyectos,**  
relacionar el número  
de proyectos  
asociados al  
programa.

Tenga en cuenta los  
términos de  
referencia de la  
convocatoria  
(Mínimo 3  
proyectos).

The screenshot shows a web browser window with the URL `plataformasigp.misiones.gov.co/7003/FormularioProyectos/faces/app/proyecto/modificarProyecto.xhtml?faces-redirect=true`. The page title is "GOV.CO" and the main heading is "El Estado no tiene por qué ser aburrido ¡conoce a gov.co!". The navigation menu includes "TRÁMITES Y SERVICIOS", "PARTICIPACIÓN", and "ENTIDADES".

The form fields are as follows:

- Convocatoria: 927-2022 CONVOCATORIA MISIÓN COLOMBIA PRODUCTIVA ÁREA ESTRATÉGICA CIENCIAS DE LA VIDA Y LA SALUD
- Prog Nacional de CTel Principal \*: DIR EQUIPO GENERACIÓN DE CONOCIMIENTO / SALUD
- Línea Temática \*: Formulación del concepto (TRL 2)
- Entidad/Persona: UNIVERSIDAD DE LOS ANDES
- Categoría \*: Desarrollo tecnológico
- Área del conocimiento \*: Biotecnología en Salud
- Tipo Financiación \*: RECUPERACIÓN CONTINGENTE
- Lugar Ejecución\*: BOGOTÁ, D.C.
- Duración en meses \*: 48
- Ejecución del cronograma \*: Meses
- N° Proyectos \*: 3 (highlighted with a blue arrow)
- Permisos:
- Permisos \*: CONSENTIMIENTO INFORMADO x
- Otros Permisos:

At the bottom right, there is a "Grabar" button and a green circular icon with a pencil.





El conocimiento  
es de todos

Misiones

## 2. Registro del programa

En la información de descripciones del proyecto/programa, debe hacer clic sobre cada descripción y podrá registrar el contenido de cada una.

En este ítem de **Descripciones** se deben diligenciar todos los campos, para los que no aplique se debe registrar N.A.

The screenshot shows a web interface for 'GOV.CO' with the following content:

- IMPACTOS ESPERADOS (12)
- POSIBLES RIESGOS Y DIFICULTADES (13)
- DISTRIBUCIÓN DE RESPONSABILIDADES DE LAS ENTIDADES (14)** - circled in blue
- CAPACIDADES DE LAS ENTIDADES (15)
- ANTECEDENTES Y TRAYECTORIA DEL EQUIPO DE TRABAJO (16)
- BIBLIOGRAFÍA (17)
- CONSIDERACIONES LEGALES HABILITANTES DE LA TECNOLOGÍA (18)

La información relacionada con la “Alianza”, se diligencia únicamente para el Programa



El conocimiento  
es de todos

Minciencias

## Tipo Personal:

Ingresar todos los perfiles requeridos para la ejecución del programa **(incluye todo el personal de todos los proyectos asociados)**, teniendo en cuenta que en el ítem “Generalidades Personas” sólo dejará incluir el personal para los perfiles creados.

En el registro de cada uno de los proyectos asociados, estos se importarán a partir de la información registrada en el programa.

*Solo lo que se registre en el programa se podrá importar a los proyectos asociados.*

## 2. Registro del programa

A continuación, llene los campos para completar la información del tipo de personal y luego pulse el botón guardar. Los campos con asterisco son de carácter obligatorio.

Tipo Personal

Tipo de personal \*  Total \*

Tipo de personal ↕	Total ↕		
DIRECTOR CIENTÍFICO DEL PROGRAMA ←	1	<input type="text" value=""/>	<input type="button" value="🗑"/>
INVESTIGADOR PRINCIPAL	4	<input type="text" value=""/>	<input type="button" value="🗑"/>
COINVESTIGADOR	4	<input type="text" value=""/>	<input type="button" value="🗑"/>
ESTUDIANTE DOCTORADO	1	<input type="text" value=""/>	<input type="button" value="🗑"/>

Total de registros: 4 << < 1 > >>

El Director Científico del programa sólo se deberá reflejar en la ficha del programa y no se deberá importar a ningún proyecto.



El conocimiento  
es de todos

Minciencias

El presupuesto del programa para todos los rubros (excepto de **GASTOS DE OPERACIÓN, GESTIÓN DE INSTRUMENTOS EN CTEI Y EQUIPO CIENTÍFICO-DIRECTOR PROGRAMA**), será consolidado automáticamente por el sistema, a partir de la información que se registre en cada uno de los proyectos asociados.

Nota: los tres rubros que se diligencian en el programa van incluidos en el monto total solicitado, el cual no debe superar el monto definido en la convocatoria que se desee aplicar.

## 2. Registro del programa

Personal <

Presupuesto >

Rubros

Reportes <

Documentos <

Validar y Enviar

Ayuda

A continuación, visualiza la información de rubros del proyecto/programa.

Total Rubros

Rubros	Financiado:	Contrapartida Especie :	Contrapartida Dinero :	Total Registrado :
SubTotal	\$12.751.125.164 74,35%	\$3.950.000.000 23,03%	\$450.000.000 2,62%	\$17.151.125.164 100%
GASTOS DE OPERACIÓN	\$934.578.761 90,33%	\$100.000.000 9,67%	\$0 0%	\$1.034.578.761 100%
GESTIÓN DE INSTRUMENTOS EN CTEI	\$714.285.196 100%	\$0 0%	\$0 0%	\$714.285.196 100%
EQUIPO CIENTIFICO- DIRECTOR PROGRAMA	\$600.000.000 100%	\$0 0%	\$0 0%	\$600.000.000 100%
Total:	\$14.999.989.121 76,92%	\$4.050.000.000 20,77%	\$450.000.000 2,31%	\$19.499.989.121 100%



## 2. Registro del programa

En el ítem **Documentos-  
Requisitos**

Adjuntar los documentos relacionados en el numeral 5 “**Requisitos**” de los Términos de referencia de la convocatoria.

Al momento de adjuntar, verificar que corresponda al documento solicitado.

Tener en cuenta que la capacidad máxima de cada uno de los archivos es de **3MB**.

El campo de “**Otros adjuntos**” permite archivos de hasta **25MB** para información adicional que se deba incluir.

Requisito	Nombre Archivo	Tamaño	Progreso	Verificación Requisito	Observaciones	Opciones
* Carta unificada de aval y compromiso institucional debidamente diligenciada y firmada por los Representantes Legales de las entidades que hagan parte de la alianza	Planilla20220405_030	2,17 KB	DOCUMENTO CARGADO	Pendiente		
* Aval del Comité de Ética/Bioética nacional	Planilla20220405_030	2,17 KB	DOCUMENTO CARGADO	Pendiente		
* Acto administrativo que soporta la conformación del Comité de ética que lo expide	Planilla20220405_030	2,17 KB	DOCUMENTO CARGADO	Pendiente		
* Evidencias del trámite o la existencia de permisos y licencias	Planilla20220405_030	2,17 KB	DOCUMENTO CARGADO	Pendiente		
Documentos Constitución Entidades Sector productivo (Obligatorio para entidad sector productivo)	Planilla20220405_030	2,17 KB	DOCUMENTO CARGADO	Pendiente		
Otros Adjuntos	Planilla20220405_030	2,17 KB	DOCUMENTO CARGADO	Pendiente		



El conocimiento  
es de todos

Minciencias

## 2. Registro del programa

### Y por último....Validar y enviar

- Recuerde que antes de validar y enviar el programa, debe realizar la validación y el envío de cada uno de los proyectos asociados al mismo. Cada proyecto debe registrarse de forma independiente.
- En el caso de que exista información incompleta o mal diligenciada, el sistema le generará los errores correspondientes y lo redireccionará al punto donde debe corregirlos o completar la información.

Validación del programa

Recuerde que las credenciales de Ingreso al Formulario de Proyectos fueron enviadas al correo: [emyllanos@hotmail.com](mailto:emyllanos@hotmail.com).

El programa no ha sido enviado todavía. Una vez haya Ingresado la información, valide el programa y envíelo para que quede radicado en MinCiencias.

Validación del programa

Se han encontrado errores en la información del programa

Error	
No se ha enviado el proyecto 92051 - Proyecto No 3 Prueba Vacunas	▶
No se ha enviado el proyecto 92053 - Proyecto No. 2 prueba vacunas	▶
No se ha enviado el proyecto 91986 - PROYECTO 1 PRUEBA VACUNAS	▶



El conocimiento  
es de todos

Minciencias

## 2. Registro del programa

### Y por último....Validar y enviar

- Una vez se corrijan los errores presentados, **y se diligencien los proyectos asociados, se validen y envíen**, se da click en **Validar y Enviar**, e inmediatamente el sistema le informará que el programa se ha validado sin errores.
- Se habilita la opción **Enviar Programa** una vez se acepten términos y condiciones.

MINCIENCIAS

Inicio / Validación del programa

Formulario de Proyectos  
MinCiencias

Recuerde que las credenciales de ingreso al Formulario de Proyectos fueron enviadas al correo: [redacted]

El programa no ha sido enviado todavía. Una vez haya ingresado la información, valide el programa y envíelo para que quede radicado en MinCiencias.

Validación del programa

El programa ha sido validado sin errores

Aceptar términos y condiciones  [Ver términos](#)

[Enviar Programa](#)

Activar Windows



## 2. Registro del programa

### Y por último....Validar y enviar

- Una vez enviado el programa, el sistema le generará la información del radicado del programa.
- Se sugiere imprimirlo o guardar el pantallazo como soporte de radicación del programa.

The screenshot shows a web interface for program validation. On the left is a sidebar menu with options: Programa, Reportes, Documentos, Modificar Programa, Ver Envío (highlighted), and Ayuda. The main content area is titled 'Validación del programa' and contains a green information banner stating: 'INFO El programa ha sido enviado y ha sido radicado correctamente.' Below this is a section titled 'Información del Radicado del programa' with the following details:

Título del Proyecto:	Prueba final
Número del registro:	[Redacted]
Fecha de radicación:	06/04/2022 07:08 PM
Código de Verificación:	[Redacted] 20361095
Estado:	RADICADO

At the bottom of the details box is a green 'Imprimir' button.



El conocimiento  
es de todos

Minciencias

# Convocatoria 927-2022

## ② Registro de Proyectos asociados





El conocimiento  
es de todos

Misiones

## 3. Registro de proyectos

Ingresar nuevamente al link del formulario en línea para registro de proyecto y/o programas

<https://plataformasigp.misiones.gov.co:7003/FormularioProyectos/>

plataformasigp.misiones.gov.co:7003/FormularioProyectos/faces/index.xhtml

GOV.CO El Estado no tiene porqué ser aburrido ¡conoce a gov.co!

TRÁMITES Y SERVICIOS PARTICIPACIÓN ENTIDADES

### FORMULARIO DE PROYECTOS Y PROGRAMAS

#### Iniciar Sesión

Ingrese su usuario y contraseña para poder acceder al formulario en línea de proyectos y programas de Misiones

**Usuario:**

**Clave:** [Olvide mi clave?](#)

[Ayuda](#)

---

Formulario de Proyectos y Programas



El conocimiento  
es de todos

Minciencias

# 3. Registro de proyectos

Ir a la opción: **Crear**

*Recuerde:  
Debe realizar el registro de  
forma independiente para cada  
uno de los proyectos que  
conforman el programa.*

plataformasigp.minciencias.gov.co:7003/FormularioProyectos/faces/index.xhtml

GOV.CO El Estado no tiene porqué ser aburrido ¡conoce a gov.co!

TRÁMITES Y SERVICIOS PARTICIPACIÓN ENTIDADES

### FORMULARIO DE PROYECTOS Y PROGRAMAS

#### Iniciar Sesión

Ingrese su usuario y contraseña para poder acceder al formulario en línea de proyectos y programas de Minciencias

**Usuario:**  
Ingrese su nombre de usuario

**Clave:** [Olvide mi clave?](#)  
Ingrese su contraseña

Ayuda [Iniciar Sesión](#)

Formulario de Proyectos y Programas

[Crear](#)

plataformasigp.minciencias.gov.co:7003/FormularioProyectos/faces/proyecto/crear/ahm/faces-redirect-true

GOV.CO El Estado no tiene porqué ser aburrido ¡conoce a gov.co!

TRÁMITES Y SERVICIOS PARTICIPACIÓN ENTIDADES

Recuerde que la Entidad/Persona que escoja quedará con el rol de EJECUTOR (EJECUTORA) en el proyecto; y el rol no podrá ser cambiado.

Para modificar la información de la entidad, acceder al siguiente enlace: [Formulario de Entidades](#)

Convocatoria \* 927-2022 CONVOCATORIA MISIÓN COLOMBIA PRODUCTIVA ÁREA ESTRATÉGICA CIENCIAS DE LA VIDA Y LA SALU

Entidad \* CENTRO DE LA CIENCIA Y LA INVESTIGACIÓN FARMACEUTICA

Titulo \* Prueba proyecto

Tipo **Proyecto**

Programa \*

Correo \*

He leído y acepto los Términos y Condiciones

[Registrar](#) [Cancelar](#)

### PROYECTO/PROGRAMA

Todas los proponentes deben diligenciar el formulario de "Pre-Registro", asegúrese de llenar todos los campos y dar clic en el botón "Registrar"; después de diligenciar el formulario, el proyecto/programa debe ser enviado para su estudio"

Ministerio de Ciencia, Tecnología e Innovación [Contacto](#)



El conocimiento  
es de todos

Minciencias

## 3. Registro de proyectos

Diligencie la información correspondiente al proyecto a registrar.

Al lado izquierdo de la pantalla encontrará todos los componentes que debe diligenciar.

En la etiqueta **Programa asociado** deberá seleccionar de la lista, el código del programa que registró previamente y al cual se va a vincular el proyecto que se está registrando.

The screenshot shows a web form for registering a project. The form includes the following fields and options:

- Entidad/Persona:** CENTRO DE PRODUCTIVIDAD Y COMPETITIVIDAD DEL ORIENTE
- Categoría \*:** Desarrollo experimental
- Área del conocimiento \*:** Medicina Clínica
- Programa Asociado:** 91985 - PROGRAMA VACUNAS PRUEBA NO. 4 (indicated by a black arrow)
- Tipo Financiación \*:** RECUPERACIÓN CONTINGENTE
- Lugar Ejecución\*:** BOGOTÁ, D.C.
- Duración en meses \*:** 36
- Ejecución del cronograma \*:** Meses
- Permisos:**
- Permisos \*:** CONSULTA PREVIA CON LAS COMUNIDADES INDÍGENAS Y NEGRAS x
- Otros Permisos:**

At the bottom of the form, there is a "Grabar" button and a section for "Área Estratégica" with the value "CIENCIAS DE LA VIDA Y DE LA SALUD".



El conocimiento  
es de todos

Minciencias

## 3. Registro de proyectos

En la etiqueta **PERSONAL** ítem Generalidades personas, deberá dar click en Importar, y seleccionar únicamente el personal requerido para la ejecución del proyecto que está diligenciando.

Se recuerda que todo el personal debió ser registrado previamente en el formulario del Programa. En este módulo no se permite el ingreso de esta información.

El proyecto no ha sido enviado todavía. Una vez haya ingresado la información, valide el proyecto y envíelo para que quede radicado en MinCiencias.

Utilice la siguiente tabla / formulario para importar la información del personal de su proyecto/programa. Llene los campos para completar la información de personal de su proyecto/programa y luego pulse el botón guardar. Los campos con asterisco son de carácter obligatorio.

Personas

Recuerde que debe ingresar la dedicación, número meses y función que tendrá la persona en el proyecto

Importar

### Importar Personas del Programa

Recuerde que debe seleccionar el vínculo que tendrá la persona en el proyecto.

Importar Todos

BUSCAR TODOS:

Entidad	Apellidos	Nombres	Número Documento	Vinculo con el Proyecto	Número de meses	Dedicación (h/semana)	Función en el proyecto	Importar
UNIVERSIDAD NACIONAL DE COLOMBIA	Sanchez Vásquez	Gloria	31878795	Seleccione...	Ingrese e	Ingrese li	Ingrese la función que tendrá la persona en el proyecto	<input type="checkbox"/>
PONTIFICIA UNIVERSIDAD JAVERIANA - PUJ - SEDE CALI	Oliveros Rodriguez	Henry	19350826	Seleccione...	Ingrese e	Ingrese li	Ingrese la función que tendrá la persona en el proyecto	<input type="checkbox"/>

Activar Windows



El conocimiento  
es de todos

Minciencias

## 3. Registro de proyectos

### Presupuesto:

Ingresar el presupuesto requerido para la ejecución del proyecto a registrar. Para cada uno de los rubros, en los campos Descripción y Justificación relacionar cual o cuales actividades se van a realizar con el recurso asignado.

LISTADO **GUARDAR/EDITAR**

Entidad \*

Descripción \*

Justificación \*

Proveedor

---

Financiado MINISTERIO DE CIENCIA TECNOLOGÍA E INNOVACIÓN *	<input type="text" value="0"/>
Contrapartida Especie *	<input type="text" value="0"/>
Contrapartida Efectivo *	<input type="text" value="0"/>
<b>Total</b>	<b>\$0,00</b>

**Guardar**



El conocimiento  
es de todos

Minciencias

## 3. Registro de proyectos

### Presupuesto:

Para cada uno de los rubros diligenciados, adicionalmente se debe registrar el presupuesto por año, ingresando a la opción Inversión por año.

The screenshot displays the 'plataformasip.minciencias.gov.co' web application interface. The top navigation bar includes 'GOVCO' and 'El Estado no tiene porqué ser aburrido ¡conoce a gov.co!'. The main content area shows a summary of budget data for 'Total Rubros' and details for three categories: 'APOYO A FORMACIÓN DOCTORAL', 'ASESORÍAS ESPECIALIZADA', and 'BIBLIOGRAFÍA'. A green banner at the top indicates that the total value of funded rubros must not exceed the total amount financed, with a note that no maximum amount has been registered for this call.

Total Rubros	
Total Registrado :	\$5.827.500.000,00
Financiado :	\$4.327.500.000,00
Contrapartida Especie :	\$1.350.000.000,00
Contrapartida Dinero :	\$150.000.000,00

APOYO A FORMACIÓN DOCTORAL	
Financiado :	\$56.000.000,00
Contrapartida Especie :	\$0,00
Contrapartida Dinero :	\$0,00
Total Registrado :	\$56.000.000,00

ASESORÍAS ESPECIALIZADA	
Financiado :	\$80.000.000,00
Contrapartida Especie :	\$0,00
Contrapartida Dinero :	\$0,00
Total Registrado :	\$80.000.000,00

BIBLIOGRAFÍA	
Financiado :	\$80.000.000,00
Contrapartida Especie :	\$0,00
Contrapartida Dinero :	\$0,00
Total Registrado :	\$80.000.000,00





## 3. Registro de proyectos

En el ítem **Documentos-Requisitos:**



Adjuntar los documentos relacionados únicamente con el proyecto (tablas, figuras etc.). Los documentos de requisitos únicamente se deben adjuntar en el formulario del programa.

Tener en cuenta que la capacidad máxima de cada uno de los archivos es de **3MB**.

Observaciones Generales de los Requisitos

Observaciones

Requisitos

Requisito	Nombre Archivo	Tamaño	Progreso	Verificación Requisito	Observaciones	Opciones
Otros Adjuntos						 

Generar



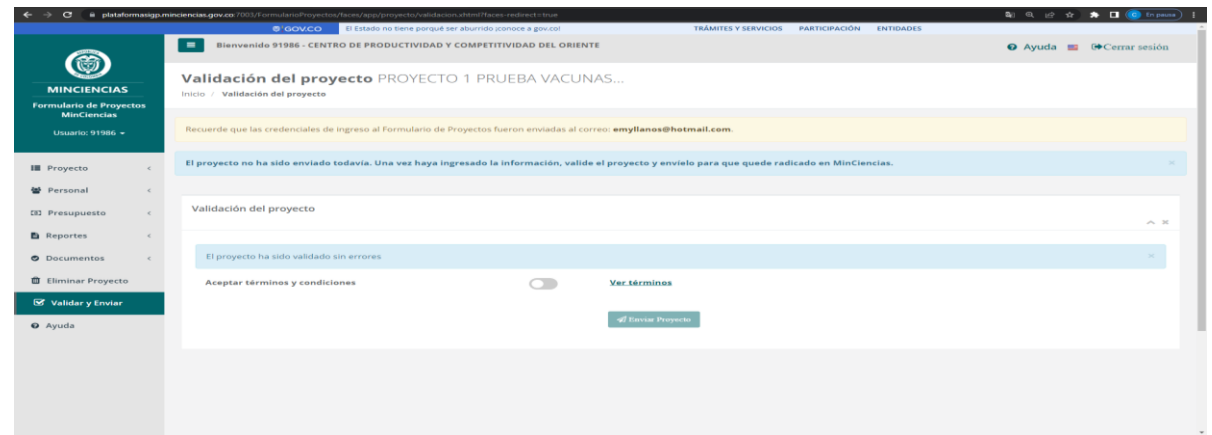
El conocimiento  
es de todos

Minciencias

## 3. Registro de proyectos

### Y por último....Validar y enviar

- En el caso de que exista información incompleta o mal diligenciada, el sistema le generará los errores correspondientes y lo redireccionará al punto donde debe corregirlos.
- Una vez todo este validado podrá proceder con el envío del proyecto.







El conocimiento  
es de todos

Minciencias

## 3. Registro de proyectos

The screenshot shows the GOV.CO website interface for project registration. A confirmation dialog box is displayed in the center, asking: "¿Desea borrar toda la información asociada al proyecto? Una vez borrado no podrá volver a recuperarlo. Está seguro de que desea eliminar?". The dialog has two buttons: "Cancelar" and "Eliminar". In the background, a message states "El proyecto ha sido validado sin errores". Below this, there is a toggle for "Aceptar términos y condiciones" and a "Ver términos" link. At the bottom, there is an "Enviar Proyecto" button. A blue arrow points to the "Eliminar Proyecto" option in the left sidebar.

Sí requiere eliminar el proyecto que esta registrando puede dar click en la opción **ELIMINAR PROYECTO**.

Recuerde que sí acepta eliminar perderá toda la información que ha registrado. Una vez borrado **NO** podrá volver a recuperarlo.



El conocimiento  
es de todos

Minciencias

## A tener en cuenta:

- El programa no puede ser validado y enviado hasta tanto no haya realizado el envío de todos los proyectos asociados al programa. Es decir, que si al momento que registró el programa relacionó que estaba conformado por 3 proyectos, debe realizar el registro, la validación y el envío de cada uno de los 3 proyectos asociados.
- Puede ingresar cuantas veces sea necesario al formulario en línea de programas y proyectos para realizar ajustes antes de que el programa o proyecto sea validado, con la contraseña y usuario que recibió en el correo electrónico.
- Una vez validado y enviado el programa y los proyectos puede realizar ajustes mientras esté abierta la convocatoria, para ello debe seleccionar la opción modificar programa o modificar proyecto, inmediatamente, el sistema enviará el siguiente mensaje: ¿Está seguro de modificar el proyecto?, una vez confirme esta acción el proyecto ya no estará radicado en Minciencias. **Para volver a radicarlo debe validar y enviar de nuevo el programa y/o proyecto una vez lo haya modificado.**
- ***Es necesario que realice el registro del programa y de los proyectos asociados al programa con suficiente tiempo, de forma que no tenga inconvenientes de último momento para la validación y envío de la información al sistema.***



El conocimiento  
es de todos

Minciencias

# Convocatoria 927-2022

En caso de inquietudes o comentarios sobre la presente convocatoria, favor diligenciar el formulario electrónico que se encuentra disponible en el enlace <https://minciencias.gov.co/contact>, con el asunto “*CONVOCATORIA PARA EL APOYO A PROGRAMAS DE I+D+i QUE CONTRIBUYAN A RESOLVER LOS DESAFÍOS ESTABLECIDOS EN LA MISIÓN “COLOMBIA HACIA UN NUEVO MODELO PRODUCTIVO, SOSTENIBLE Y COMPETITIVO” – ÁREA ESTRATÉGICA CIENCIAS DE LA VIDA Y DE LA SALUD*”.