

El conocimiento es de todos

Minciencias

BANCO ADICIONAL DE FINANCIABLES "Doctorados en el Exterior"

Convocatoria 885 de 2020

Convocatoria 885 de 2020

El Ministerio de Ciencia, Tecnología e Innovación atendiendo a lo establecido en los términos de referencia de la Convocatoria 885 de 2020, publica el banco de financiables*.

Nota 1: Surtida está publicación, el Ministerio informará mediante comunicación escrita y/o electrónica a los candidatos que hayan sido seleccionados para financiación, indicando las instrucciones, condiciones y documentación requerida para legalizar el crédito educativo. La legalización tendrá lugar entre el cuarto trimestre de 2021 y el primer trimestre de 2022.

Nota 2: En el evento de contar con recursos adicionales o no lograr que el elegible presente la documentación requerida para acceder al beneficio en los plazos establecidos, se podrán financiar los beneficiarios incluidos en el banco definitivo de elegibles publicado mediante la Resolución No.1355 de 2020, conforme al orden de elegibilidad establecido en los términos de referencia de la convocatoria que es el mismo de dicho acto administrativo.

I. Asignación de recursos para la convocatoria

| Total de recursos por beneficiario | Hasta \$400.000.000 |
|--|---------------------|
| Fase de la convocatoria | # de propuestas |
| Propuestas presentadas a la convocatoria | 359 |
| Propuestas del banco preliminar de elegibles | 273 |
| Propuestas del banco definitivo de elegibles | 273 |
| Propuestas financiables Banco No. 1 | 139 |
| Propuestas financiables Banco No. 2 | 134 |

II. El Ministerio atendiendo a lo establecido en los términos de referencia de la convocatoria, publica a continuación el banco de candidatos financiables

1. Candidatos en áreas STEM


1.1 Candidatos población priorizada

| Lugar en el banco | Número de identificación del candidato | Cumplimiento de requisitos | | | | | | | | Condiciones inhabilitantes | | | Resultados de la evaluación | | | | | Elegible preliminar | Aclaraciones al banco preliminar de elegibles que lo modifican | Observaciones banco adicional | Elegible definitivo | Financiable |
|----------------------------------|--|----------------------------|----|----|----|----|----|----|--------|----------------------------|--------------|---------------|-----------------------------|------------|------------|---------------|-----------------------------|---------------------|--|-------------------------------|---------------------|-------------|
| | | R1 | R2 | R3 | R4 | R5 | R6 | R7 | Cumple | Habilitada | Inhabilitada | Observaciones | Criterio 1 | Criterio 2 | Criterio 3 | Puntaje final | Observaciones del desempate | | | | | |
| 1 | 1.035.427.125 | SI | SI | SI | SI | SI | NA | SI | SI | x | | | 60,00 | 20,00 | 10,00 | 90,00 | | SI | | | SI | SI |
| 2 | 1.102.861.721 | SI | SI | SI | SI | SI | NA | NA | SI | SI | x | | 60,00 | 20,00 | 10,00 | 90,00 | Título de maestría | SI | | | SI | SI |
| 3 | 1.065.641.023 | SI | SI | SI | SI | SI | NA | SI | SI | x | | | 60,00 | 19,69 | 10,00 | 89,69 | | SI | | | SI | SI |
| 4 | 1.053.833.321 | SI | SI | SI | SI | NA | SI | SI | SI | x | | | 50,00 | 19,73 | 10,00 | 79,73 | | SI | | | SI | SI |
| 5 | 1.075.240.150 | SI | SI | SI | SI | SI | NA | SI | SI | x | | | 50,00 | 19,64 | 10,00 | 79,64 | | SI | | | SI | SI |
| 6 | 1.122.782.348 | SI | SI | SI | SI | SI | SI | SI | SI | x | | | 50,00 | 18,17 | 10,00 | 78,17 | | SI | | | SI | SI |
| 7 | 1.018.465.403 | SI | SI | SI | SI | NA | SI | SI | SI | x | | | 50,00 | 13,34 | 10,00 | 73,34 | | SI | | | SI | SI |
| 8 | 40.940.900 | SI | SI | SI | SI | SI | SI | SI | SI | x | | | 40,00 | 19,78 | 10,00 | 69,78 | | SI | | | SI | SI |
| 9 | 1.077.431.313 | SI | SI | SI | SI | NA | SI | SI | SI | x | | | 40,00 | 19,77 | 10,00 | 69,77 | | SI | | | SI | SI |
| 10 | 1.116.778.793 | SI | SI | SI | SI | SI | SI | SI | SI | x | | | 20,00 | 20,00 | 10,00 | 50,00 | | SI | SI, cambia posición | | SI | SI |
| 11 | 80.034.893 | SI | SI | SI | SI | SI | NA | SI | SI | x | | | 20,00 | 19,83 | 10,00 | 49,83 | | SI | | | SI | SI |
| 12 | 91.530.683 | SI | SI | SI | SI | SI | NA | SI | SI | x | | | 20,00 | 19,81 | 10,00 | 49,81 | | SI | | | SI | SI |
| 13 | 1.088.293.953 | SI | SI | SI | SI | SI | SI | SI | SI | x | | | 20,00 | 19,79 | 10,00 | 49,79 | | SI | | | SI | SI |
| 14 | 1.113.661.032 | SI | SI | SI | SI | SI | SI | SI | SI | x | | | 20,00 | 19,76 | 10,00 | 49,76 | | SI | SI, cambia posición | | SI | SI |
| 15 | 79.951.575 | SI | SI | SI | SI | SI | NA | SI | SI | x | | | 20,00 | 19,76 | 10,00 | 49,76 | Promedio pregrado | SI | | | SI | SI |
| 16 | 92.641.325 | SI | SI | SI | SI | SI | SI | SI | SI | x | | | 20,00 | 5,37 | 10,00 | 35,37 | | SI | | | SI | SI |
| 1.2 Candidatos población general | | | | | | | | | | | | | | | | | | | | | | |
| 17 | 1.090.460.361 | SI | SI | SI | SI | NA | NA | NA | SI | x | | | 68,36 | 19,05 | 10,00 | 97,41 | | SI | | | SI | SI |
| 18 | 1.075.231.900 | SI | SI | SI | SI | SI | SI | NA | SI | x | | | 67,09 | 20,00 | 10,00 | 97,09 | | SI | | | SI | SI |
| 19 | 1.053.792.874 | SI | SI | SI | SI | SI | SI | NA | SI | x | | | 67,82 | 19,25 | 10,00 | 97,07 | | SI | | | SI | SI |
| 20 | 1.097.034.437 | SI | SI | SI | SI | SI | SI | NA | SI | x | | | 66,73 | 19,81 | 10,00 | 96,54 | | SI | | | SI | SI |
| 21 | 1.020.762.275 | SI | SI | SI | SI | SI | SI | NA | SI | x | | | 67,91 | 17,98 | 10,00 | 95,89 | | SI | | | SI | SI |
| 22 | 80.849.491 | SI | SI | SI | SI | SI | SI | NA | SI | x | | | 66,09 | 19,80 | 10,00 | 95,89 | Promedio pregrado | SI | | | SI | SI |

Sección 1

Sección 2

Sección 4

| <div><div> El conocimiento es de todos</div><div>Minciencias</div></div> | | | | | | | | | | | | BANCO ADICIONAL DE FINANCIABLES "Doctorados en el Exterior" | | | | | | | | | | | |
|---|---------------|----|----|----|----|----|----|----|----|----|---|---|-------|-------|-------|-------|--------------------|----|--|--|--|----|----|
| | | | | | | | | | | | | Convocatoria 885 de 2020 | | | | | | | | | | | |
| Convocatoria 885 de 2020 | | | | | | | | | | | | | | | | | | | | | | | |
| 23 | 1.037.638.266 | SI | SI | SI | SI | SI | NA | NA | SI | x | | | 64,91 | 20,00 | 10,00 | 94,91 | | SI | | | | SI | SI |
| 24 | 1.118.288.133 | SI | SI | SI | SI | SI | SI | NA | SI | x | | | 64,18 | 20,00 | 10,00 | 94,18 | | SI | | | | SI | SI |
| 25 | 1.020.742.960 | SI | SI | SI | SI | SI | NA | NA | SI | x | | | 67,91 | 16,10 | 10,00 | 94,01 | | SI | | | | SI | SI |
| 26 | 1.026.269.646 | SI | SI | SI | SI | SI | SI | NA | NA | SI | x | | 64,64 | 18,05 | 10,00 | 92,69 | | SI | | | | SI | SI |
| 27 | 87.028.892 | SI | SI | SI | SI | SI | SI | NA | SI | x | | | 62,36 | 19,92 | 10,00 | 92,28 | | SI | | | | SI | SI |
| 28 | 1.019.074.320 | SI | SI | SI | SI | SI | SI | NA | SI | x | | | 60,00 | 20,00 | 10,00 | 90,00 | | SI | | | | SI | SI |
| 29 | 1.143.842.105 | SI | SI | SI | SI | SI | SI | NA | SI | x | | | 60,00 | 20,00 | 10,00 | 90,00 | Promedio pregrado | SI | | | | SI | SI |
| 30 | 1.016.004.612 | SI | SI | SI | SI | SI | NA | NA | SI | x | | | 60,00 | 20,00 | 10,00 | 90,00 | Promedio pregrado | SI | | | | SI | SI |
| 31 | 1.083.887.167 | SI | SI | SI | SI | SI | SI | NA | SI | x | | | 60,00 | 20,00 | 10,00 | 90,00 | Promedio pregrado | SI | | | | SI | SI |
| 32 | 1.075.271.961 | SI | SI | SI | SI | SI | SI | NA | SI | x | | | 60,00 | 20,00 | 10,00 | 90,00 | Promedio pregrado | SI | | | | SI | SI |
| 33 | 1.053.611.215 | SI | SI | SI | SI | SI | NA | SI | NA | SI | x | | 60,00 | 20,00 | 10,00 | 90,00 | Título de maestría | SI | | | | SI | SI |
| 34 | 1.102.860.153 | SI | SI | SI | SI | NA | NA | NA | SI | x | | | 60,00 | 20,00 | 10,00 | 90,00 | Promedio pregrado | SI | | | | SI | SI |
| 35 | 1.052.083.146 | SI | SI | SI | SI | SI | NA | NA | NA | SI | x | | 60,00 | 20,00 | 10,00 | 90,00 | Promedio pregrado | SI | | | | SI | SI |
| 36 | 1.104.699.399 | SI | SI | SI | SI | NA | NA | NA | SI | x | | | 60,00 | 19,81 | 10,00 | 89,81 | | SI | | | | SI | SI |
| 37 | 1.014.232.158 | SI | SI | SI | SI | SI | SI | NA | SI | x | | | 60,00 | 19,69 | 10,00 | 89,69 | | SI | | | | SI | SI |
| 38 | 1.026.281.240 | SI | SI | SI | SI | SI | SI | NA | SI | x | | | 60,00 | 19,69 | 10,00 | 89,69 | Promedio pregrado | SI | | | | SI | SI |
| 39 | 1.017.199.139 | SI | SI | SI | SI | SI | SI | NA | SI | x | | | 60,00 | 19,49 | 10,00 | 89,49 | | SI | | | | SI | SI |
| 40 | 1.098.706.411 | SI | SI | SI | SI | NA | SI | NA | SI | x | | | 60,00 | 19,49 | 10,00 | 89,49 | Título de maestría | SI | | | | SI | SI |
| 41 | 1.007.349.257 | SI | SI | SI | SI | NA | SI | NA | SI | x | | | 62,18 | 17,22 | 10,00 | 89,40 | | SI | | | | SI | SI |
| 42 | 1.017.186.358 | SI | SI | SI | SI | SI | NA | NA | SI | x | | | 61,91 | 17,30 | 10,00 | 89,21 | | SI | | | | SI | SI |
| 43 | 1.128.278.865 | SI | SI | SI | SI | SI | SI | NA | SI | x | | | 60,00 | 18,36 | 10,00 | 88,36 | | SI | | | | SI | SI |
| 44 | 1.036.615.466 | SI | SI | SI | SI | SI | NA | NA | SI | x | | | 64,18 | 13,34 | 10,00 | 87,52 | | SI | | | | SI | SI |
| 45 | 1.152.450.323 | SI | SI | SI | SI | NA | NA | NA | SI | x | | | 60,00 | 16,74 | 10,00 | 86,74 | | SI | | | | SI | SI |
| 46 | 1.015.420.011 | SI | SI | SI | SI | NA | SI | NA | SI | x | | | 60,00 | 16,19 | 10,00 | 86,19 | | SI | | | | SI | SI |
| 47 | 1.026.296.541 | SI | SI | SI | SI | NA | SI | NA | SI | x | | | 68,73 | 6,41 | 10,00 | 85,14 | | SI | | | | SI | SI |
| 48 | 1.020.773.134 | SI | SI | SI | SI | SI | NA | NA | SI | x | | | 68,73 | 5,99 | 10,00 | 84,72 | | SI | | | | SI | SI |
| 49 | 1.013.619.295 | SI | SI | SI | SI | NA | SI | NA | SI | x | | | 61,91 | 12,63 | 10,00 | 84,54 | | SI | | | | SI | SI |
| 50 | 1.018.479.860 | SI | SI | SI | SI | NA | SI | NA | SI | x | | | 61,45 | 12,63 | 10,00 | 84,08 | | SI | | | | SI | SI |
| 51 | 1.098.671.733 | SI | SI | SI | SI | SI | NA | NA | SI | x | | | 68,00 | 5,88 | 10,00 | 83,88 | | SI | | | | SI | SI |
| 52 | 7.185.389 | SI | SI | SI | SI | SI | SI | NA | SI | x | | | 60,00 | 13,40 | 10,00 | 83,40 | | SI | | | | SI | SI |
| 53 | 1.082.357.134 | SI | SI | SI | SI | NA | SI | NA | SI | x | | | 60,00 | 10,93 | 10,00 | 80,93 | | SI | | | | SI | SI |
| 54 | 1.039.451.648 | SI | SI | SI | SI | SI | NA | NA | SI | x | | | 50,00 | 20,00 | 10,00 | 80,00 | | SI | | | | SI | SI |
| 55 | 1.128.060.449 | SI | SI | SI | SI | SI | SI | NA | SI | x | | | 50,00 | 20,00 | 10,00 | 80,00 | Promedio pregrado | SI | | | | SI | SI |
| 56 | 1.113.674.066 | SI | SI | SI | SI | NA | NA | NA | SI | x | | | 50,00 | 20,00 | 10,00 | 80,00 | Título de maestría | SI | | | | SI | SI |
| 57 | 1.096.646.403 | SI | SI | SI | SI | NA | NA | NA | SI | x | | | 50,00 | 20,00 | 10,00 | 80,00 | Promedio pregrado | SI | | | | SI | SI |
| 58 | 1.036.952.366 | SI | SI | SI | SI | SI | SI | NA | SI | x | | | 50,00 | 19,97 | 10,00 | 79,97 | | SI | | | | SI | SI |
| 59 | 11.449.642 | SI | SI | SI | SI | SI | SI | NA | SI | x | | | 50,00 | 19,87 | 10,00 | 79,87 | | SI | | | | SI | SI |
| 60 | 1.082.906.448 | SI | SI | SI | SI | SI | NA | NA | SI | x | | | 50,00 | 19,73 | 10,00 | 79,73 | | SI | | | | SI | SI |
| 61 | 1.016.086.074 | SI | SI | SI | SI | SI | SI | NA | SI | x | | | 50,00 | 19,73 | 10,00 | 79,73 | Promedio pregrado | SI | | | | SI | SI |
| 62 | 1.085.290.832 | SI | SI | SI | SI | SI | SI | NA | SI | x | | | 50,00 | 19,73 | 10,00 | 79,73 | Promedio pregrado | SI | | | | SI | SI |
| 63 | 1.049.633.978 | SI | SI | SI | SI | SI | NA | NA | SI | x | | | 50,00 | 19,73 | 10,00 | 79,73 | Promedio pregrado | SI | | | | SI | SI |
| 64 | 12.211.103 | SI | SI | SI | SI | SI | SI | NA | SI | x | | | 50,00 | 19,73 | 10,00 | 79,73 | Fecha inscripción | SI | | | | SI | SI |
| 65 | 1.019.077.839 | SI | SI | SI | SI | SI | SI | NA | SI | x | | | 50,00 | 19,73 | 10,00 | 79,73 | Fecha inscripción | SI | | | | SI | SI |
| 66 | 1.103.216.058 | SI | SI | SI | SI | SI | SI | NA | SI | x | | | 50,00 | 19,73 | 10,00 | 79,73 | Promedio pregrado | SI | | | | SI | SI |
| 67 | 35.262.836 | SI | SI | SI | SI | SI | SI | NA | SI | x | | | 50,00 | 19,73 | 10,00 | 79,73 | Promedio pregrado | SI | | | | SI | SI |
| 68 | 27.591.772 | SI | SI | SI | SI | SI | SI | NA | SI | x | | | 50,00 | 19,73 | 10,00 | 79,73 | Promedio pregrado | SI | | | | SI | SI |
| 69 | 88.193.069 | SI | SI | SI | SI | SI | SI | NA | SI | x | | | 50,00 | 19,73 | 10,00 | 79,73 | Promedio pregrado | SI | | | | SI | SI |
| 70 | 1.124.022.510 | SI | SI | SI | SI | NA | NA | NA | SI | x | | | 50,00 | 19,73 | 10,00 | 79,73 | Título de maestría | SI | | | | SI | SI |
| 71 | 1.024.566.415 | SI | SI | SI | SI | NA | SI | NA | SI | x | | | 50,00 | 19,73 | 10,00 | 79,73 | Promedio pregrado | SI | | | | SI | SI |
| 72 | 1.032.466.809 | SI | SI | SI | SI | SI | NA | NA | SI | x | | | 67,09 | 2,50 | 10,00 | 79,59 | | SI | | | | SI | SI |
| 73 | 52.813.114 | SI | SI | SI | SI | SI | NA | NA | SI | x | | | 68,00 | 1,30 | 10,00 | 79,30 | | SI | | | | SI | SI |
| 74 | 72.283.516 | SI | SI | SI | SI | SI | NA | NA | SI | x | | | 50,00 | 18,17 | 10,00 | 78,17 | | SI | | | | SI | SI |
| 75 | 1.032.400.257 | SI | SI | SI | SI | SI | SI | NA | SI | x | | | 50,00 | 16,29 | 10,00 | 76,29 | | SI | | | | SI | SI |
| 76 | 74.082.307 | SI | SI | SI | SI | SI | NA | NA | SI | x | | | 60,00 | 3,33 | 10,00 | 73,33 | | SI | | | | SI | SI |
| 77 | 1.019.077.524 | SI | SI | SI | SI | SI | SI | NA | SI | x | | | 61,09 | 1,20 | 10,00 | 72,29 | | SI | | | | SI | SI |
| 78 | 1.020.788.178 | SI | SI | SI | SI | NA | NA | NA | SI | x | | | 60,00 | 1,00 | 10,00 | 71,00 | | SI | | | | SI | SI |
| 79 | 1.061.731.682 | SI | SI | SI | SI | NA | SI | NA | SI | x | | | 50,00 | 10,05 | 10,00 | 70,05 | | SI | | | | SI | SI |
| 80 | 1.036.639.581 | SI | SI | SI | SI | SI | NA | NA | SI | x | | | 40,00 | 20,00 | 10,00 | 70,00 | | SI | | | | SI | SI |
| 81 | 1.037.641.829 | SI | SI | SI | SI | SI | NA | NA | SI | x | | | 40,00 | 20,00 | 10,00 | 70,00 | Promedio pregrado | SI | | | | SI | SI |
| 82 | 1.152.683.658 | SI | SI | SI | SI | SI | NA | NA | SI | x | | | 40,00 | 20,00 | 10,00 | 70,00 | Promedio pregrado | SI | | | | SI | SI |
| 83 | 1.017.222.180 | SI | SI | SI | SI | SI | SI | NA | SI | x | | | 40,00 | 20,00 | 10,00 | 70,00 | Promedio pregrado | SI | | | | SI | SI |
| 84 | 1.053.818.598 | SI | SI | SI | SI | SI | SI | NA | SI | x | | | 40,00 | 20,00 | 10,00 | 70,00 | Fecha inscripción | SI | | | | SI | SI |
| 85 | 1.035.228.827 | SI | SI | SI | SI | SI | NA | NA | SI | x | | | 40,00 | 20,00 | 10,00 | 70,00 | Promedio pregrado | SI | | | | SI | SI |
| 86 | 71.319.680 | SI | SI | SI | SI | SI | SI | NA | SI | x | | | 40,00 | 20,00 | 10,00 | 70,00 | Promedio pregrado | SI | | | | SI | SI |
| 87 | 1.128.426.436 | SI | SI | SI | SI | SI | SI | NA | SI | x | | | 40,00 | 20,00 | 10,00 | 700 | | | | | | | |

Sección 4



El conocimiento
es de todos


Mincin

BANCO ADICIONAL DE FINANCIABLES "Doctorados en el Exterior"
Convocatoria 885 de 2020


Convocatoria 885 de 2020

| | | | | | | | | | | | | | | | | | | | | | | | |
|-----|---------------|----|----|----|----|----|----|----|----|---|--|--|-------|-------|-------|-------|--------------------|----|---------------------|-----------------------|--|----|----|
| 91 | 1.053.813.262 | SI | SI | SI | SI | SI | SI | NA | SI | x | | | 40,00 | 19,90 | 10,00 | 69,90 | Fecha inscripción | SI | | | | SI | SI |
| 92 | 1.143.370.086 | SI | SI | SI | SI | SI | SI | NA | SI | x | | | 40,00 | 19,90 | 10,00 | 69,90 | Promedio pregrado | SI | | | | SI | SI |
| 93 | 10.304.083 | SI | SI | SI | SI | SI | NA | NA | SI | x | | | 40,00 | 19,90 | 10,00 | 69,90 | Promedio pregrado | SI | | | | SI | SI |
| 94 | 1.127.213.356 | SI | SI | SI | SI | SI | NA | NA | SI | x | | | 40,00 | 19,90 | 10,00 | 69,90 | Título de maestría | SI | | | | SI | SI |
| 95 | 1.144.041.951 | SI | SI | SI | SI | SI | NA | NA | SI | x | | | 40,00 | 19,81 | 10,00 | 69,81 | | SI | | | | SI | SI |
| 96 | 1.053.808.926 | SI | SI | SI | SI | SI | SI | NA | SI | x | | | 40,00 | 19,78 | 10,00 | 69,78 | | SI | | | | SI | SI |
| 97 | 1.013.634.266 | SI | SI | SI | SI | SI | NA | NA | SI | x | | | 40,00 | 19,78 | 10,00 | 69,78 | Título de maestría | SI | | | | SI | SI |
| 98 | 1.128.448.714 | SI | SI | SI | SI | NA | SI | NA | SI | x | | | 40,00 | 19,75 | 10,00 | 69,75 | | SI | | | | SI | SI |
| 99 | 79.524.320 | SI | SI | SI | SI | SI | SI | NA | SI | x | | | 40,00 | 19,72 | 10,00 | 69,72 | | SI | | | | SI | SI |
| 100 | 1.109.291.050 | SI | SI | SI | SI | SI | SI | NA | SI | x | | | 40,00 | 19,72 | 10,00 | 69,72 | Promedio pregrado | SI | | | | SI | SI |
| 101 | 1.026.265.290 | SI | SI | SI | SI | NA | NA | NA | SI | x | | | 40,00 | 19,72 | 10,00 | 69,72 | Título de maestría | SI | | | | SI | SI |
| 102 | 1.100.547.692 | SI | SI | SI | SI | NA | SI | NA | SI | x | | | 40,00 | 19,72 | 10,00 | 69,72 | Promedio pregrado | SI | | | | SI | SI |
| 103 | 91.529.144 | SI | SI | SI | SI | SI | SI | NA | SI | x | | | 40,00 | 19,61 | 10,00 | 69,61 | | SI | | | | SI | SI |
| 104 | 1.152.187.613 | SI | SI | SI | SI | SI | SI | NA | SI | x | | | 40,00 | 19,61 | 10,00 | 69,61 | Promedio pregrado | SI | | | | SI | SI |
| 105 | 1.065.602.000 | SI | SI | SI | SI | SI | SI | NA | SI | x | | | 40,00 | 19,60 | 10,00 | 69,60 | | SI | | | | SI | SI |
| 106 | 1.032.465.494 | SI | SI | SI | SI | SI | SI | NA | SI | x | | | 40,00 | 16,92 | 10,00 | 66,92 | | SI | | | | SI | SI |
| 107 | 79.688.916 | SI | SI | SI | SI | SI | SI | NA | SI | x | | | 40,00 | 11,16 | 10,00 | 61,16 | | SI | | | | SI | SI |
| 108 | 1.098.704.597 | SI | SI | SI | SI | SI | NA | NA | SI | x | | | 30,00 | 20,00 | 10,00 | 60,00 | | SI | | | | SI | SI |
| 109 | 1.085.911.553 | SI | SI | SI | SI | SI | NA | NA | SI | x | | | 30,00 | 20,00 | 10,00 | 60,00 | Promedio pregrado | SI | | | | SI | SI |
| 110 | 67.033.609 | SI | SI | SI | SI | SI | NA | NA | SI | x | | | 30,00 | 20,00 | 10,00 | 60,00 | Promedio pregrado | SI | | | | SI | SI |
| 111 | 1.098.664.718 | SI | SI | SI | SI | SI | NA | NA | SI | x | | | 30,00 | 20,00 | 10,00 | 60,00 | Promedio pregrado | SI | | | | SI | SI |
| 112 | 1.110.537.178 | SI | SI | SI | SI | SI | NA | NA | SI | x | | | 30,00 | 20,00 | 10,00 | 60,00 | Promedio pregrado | SI | | Financiable adicional | | SI | SI |
| 113 | 1.110.496.046 | SI | SI | SI | SI | SI | SI | NA | SI | x | | | 30,00 | 20,00 | 10,00 | 60,00 | Fecha inscripción | SI | | Financiable adicional | | SI | SI |
| 114 | 1.037.610.442 | SI | SI | SI | SI | SI | SI | NA | SI | x | | | 30,00 | 20,00 | 10,00 | 60,00 | Fecha inscripción | SI | | Financiable adicional | | SI | SI |
| 115 | 1.098.655.711 | SI | SI | SI | SI | SI | SI | NA | SI | x | | | 30,00 | 20,00 | 10,00 | 60,00 | Promedio pregrado | SI | SI, cambia posición | Financiable adicional | | SI | SI |
| 116 | 1.096.483.492 | SI | SI | SI | SI | SI | SI | NA | SI | x | | | 30,00 | 20,00 | 10,00 | 60,00 | Promedio pregrado | SI | SI, cambia posición | Financiable adicional | | SI | SI |
| 117 | 1.057.587.237 | SI | SI | SI | SI | SI | NA | NA | SI | x | | | 30,00 | 20,00 | 10,00 | 60,00 | Fecha inscripción | SI | | Financiable adicional | | SI | SI |
| 118 | 1.045.047.034 | SI | SI | SI | SI | SI | SI | NA | SI | x | | | 30,00 | 20,00 | 10,00 | 60,00 | Promedio pregrado | SI | | Financiable adicional | | SI | SI |
| 119 | 1.075.270.271 | SI | SI | SI | SI | SI | NA | NA | SI | x | | | 30,00 | 20,00 | 10,00 | 60,00 | Promedio pregrado | SI | | Financiable adicional | | SI | SI |
| 120 | 1.102.832.990 | SI | SI | SI | SI | SI | SI | NA | SI | x | | | 30,00 | 20,00 | 10,00 | 60,00 | Promedio pregrado | SI | | Financiable adicional | | SI | SI |
| 121 | 79.970.079 | SI | SI | SI | SI | SI | SI | NA | SI | x | | | 30,00 | 20,00 | 10,00 | 60,00 | Promedio pregrado | SI | | Financiable adicional | | SI | SI |
| 122 | 1.067.913.818 | SI | SI | SI | SI | SI | NA | NA | SI | x | | | 30,00 | 20,00 | 10,00 | 60,00 | Fecha inscripción | SI | | Financiable adicional | | SI | SI |
| 123 | 1.039.449.343 | SI | SI | SI | SI | SI | SI | NA | SI | x | | | 30,00 | 20,00 | 10,00 | 60,00 | Fecha inscripción | SI | | Financiable adicional | | SI | SI |
| 124 | 1.102.829.788 | SI | SI | SI | SI | SI | NA | NA | SI | x | | | 30,00 | 20,00 | 10,00 | 60,00 | Promedio pregrado | SI | | Financiable adicional | | SI | SI |
| 125 | 1.067.848.156 | SI | SI | SI | SI | SI | NA | NA | SI | x | | | 30,00 | 20,00 | 10,00 | 60,00 | Promedio pregrado | SI | | Financiable adicional | | SI | SI |
| 126 | 1.067.867.950 | SI | SI | SI | SI | SI | NA | NA | SI | x | | | 30,00 | 20,00 | 10,00 | 60,00 | Promedio pregrado | SI | | Financiable adicional | | SI | SI |
| 127 | 1.144.071.361 | SI | SI | SI | SI | NA | NA | NA | SI | x | | | 30,00 | 20,00 | 10,00 | 60,00 | Título de maestría | SI | | Financiable adicional | | SI | SI |
| 128 | 1.020.775.885 | SI | SI | SI | SI | NA | NA | NA | SI | x | | | 30,00 | 20,00 | 10,00 | 60,00 | Promedio pregrado | SI | | Financiable adicional | | SI | SI |
| 129 | 1.098.694.530 | SI | SI | SI | SI | NA | SI | NA | SI | x | | | 30,00 | 20,00 | 10,00 | 60,00 | Promedio pregrado | SI | | Financiable adicional | | SI | SI |
| 130 | 1.036.617.772 | SI | SI | SI | SI | NA | NA | NA | SI | x | | | 30,00 | 20,00 | 10,00 | 60,00 | Fecha inscripción | SI | | Financiable adicional | | SI | SI |
| 131 | 1.114.401.144 | SI | SI | SI | SI | NA | NA | NA | SI | x | | | 30,00 | 20,00 | 10,00 | 60,00 | Promedio pregrado | SI | | Financiable adicional | | SI | SI |
| 132 | 1.017.231.759 | SI | SI | SI | SI | NA | SI | NA | SI | x | | | 30,00 | 20,00 | 10,00 | 60,00 | Promedio pregrado | SI | | Financiable adicional | | SI | SI |
| 133 | 1.102.867.888 | SI | SI | SI | SI | NA | SI | NA | SI | x | | | 30,00 | 20,00 | 10,00 | 60,00 | Fecha inscripción | SI | | Financiable adicional | | SI | SI |
| 134 | 1.102.866.237 | SI | SI | SI | SI | NA | SI | NA | SI | x | | | 30,00 | 20,00 | 10,00 | 60,00 | Promedio pregrado | SI | | Financiable adicional | | SI | SI |
| 135 | 1.100.397.705 | SI | SI | SI | SI | NA | SI | NA | SI | x | | | 30,00 | 20,00 | 10,00 | 60,00 | Promedio pregrado | SI | | Financiable adicional | | SI | SI |
| 136 | 1.118.236.887 | SI | SI | SI | SI | NA | NA | NA | SI | x | | | 30,00 | 20,00 | 10,00 | 60,00 | Promedio pregrado | SI | | Financiable adicional | | SI | SI |
| 137 | 1.131.106.832 | SI | SI | SI | SI | NA | SI | NA | SI | x | | | 30,00 | 20,00 | 10,00 | 60,00 | Promedio pregrado | SI | | Financiable adicional | | SI | SI |
| 138 | 1.047.441.767 | SI | SI | SI | SI | SI | NA | NA | SI | x | | | 30,00 | 19,69 | 10,00 | 59,69 | | SI | | Financiable adicional | | SI | SI |
| 139 | 1.012.341.511 | SI | SI | SI | SI | SI | NA | NA | SI | x | | | 30,00 | 19,69 | 10,00 | 59,69 | Promedio pregrado | SI | | Financiable adicional | | SI | SI |
| 140 | 1.102.880.432 | SI | SI | SI | SI | SI | NA | NA | SI | x | | | 30,00 | 19,69 | 10,00 | 59,69 | Promedio pregrado | SI | | Financiable adicional | | SI | SI |
| 141 | 1.068.666.694 | SI | SI | SI | SI | SI | SI | NA | SI | x | | | 30,00 | 19,69 | 10,00 | 59,69 | Promedio pregrado | SI | | Financiable adicional | | SI | SI |
| 142 | 1.101.386.085 | SI | SI | SI | SI | SI | SI | NA | SI | x | | | 30,00 | 19,69 | 10,00 | 59,69 | Promedio pregrado | SI | | Financiable adicional | | SI | SI |
| 143 | 1.061.723.604 | SI | SI | SI | SI | SI | SI | NA | SI | x | | | 30,00 | 16,68 | 10,00 | 56,68 | | SI | | Financiable adicional | | SI | SI |
| 144 | 7.726.278 | SI | SI | SI | SI | SI | SI | NA | SI | x | | | 20,00 | 20,00 | 10,00 | 50,00 | | SI | | Financiable adicional | | SI | SI |
| 145 | 1.098.667.045 | SI | SI | SI | SI | SI | SI | NA | SI | x | | | 20,00 | 20,00 | 10,00 | 50,00 | Promedio pregrado | SI | | Financiable adicional | | SI | SI |
| 146 | 1.130.613.233 | SI | SI | SI | SI | SI | NA | NA | SI | x | | | 20,00 | 20,00 | 10,00 | 50,00 | Promedio pregrado | SI | | Financiable adicional | | SI | SI |
| 147 | 80.856.635 | SI | SI | SI | SI | SI | SI | NA | SI | x | | | 20,00 | 20,00 | 10,00 | 50,00 | Promedio pregrado | SI | | Financiable adicional | | SI | SI |
| 148 | 1.077.033.013 | SI | SI | SI | SI | SI | SI | NA | SI | x | | | 20,00 | 20,00 | 10,00 | 50,00 | Promedio pregrado | SI | | Financiable adicional | | SI | SI |
| 149 | 84.452.478 | SI | SI | SI | SI | SI | NA | NA | SI | x | | | 20,00 | 20,00 | 10,00 | 50,00 | Promedio pregrado | SI | | Financiable adicional | | SI | SI |
| 150 | 1.090.425.785 | SI | SI | SI | SI | SI | NA | NA | SI | x | | | 20,00 | 20,00 | 10,00 | 50,00 | Promedio pregrado | SI | | Financiable adicional | | SI | SI |
| 151 | 80.820.052 | SI | SI | SI | SI | SI | SI | NA | SI | x | | | 20,00 | 20,00 | 10,00 | 50,00 | Promedio pregrado | SI | | Financiable adicional | | SI | SI |
| 152 | 80.000.489 | SI | SI | SI | SI | SI | SI | NA | SI | x | | | 20,00 | 20,00 | 10,00 | 50,00 | Promedio pregrado | SI | | Financiable adicional | | SI | SI |
| 153 | 1.075.212.287 | SI | SI | SI | SI | SI | NA | NA | SI | x | | | 20,00 | 20,00 | 10,00 | 50,00 | Fecha inscripción | SI | | Financiable adicional | | SI | SI |
| 154 | 1.096.954.739 | SI | SI | SI | SI | NA | NA | NA | SI | x | | | 20,00 | 19,90 | 10,00 | 49,90 | | SI | | Financiable adicional | | SI | SI |
| 155 | 1.047.437.036 | SI | SI | SI | SI | SI | SI | NA | SI | x | | | 20,00 | 19,87 | 10,00 | 49,87 | | SI | | Financiable adicional | | SI | SI |
| 156 | 1.019.071.921 | SI | SI | SI | SI | SI | NA | NA | SI | x | | | 20,00 | 19,86 | 10,00 | 49,86 | | SI | | Financiable adicional | | SI | SI |
| 157 | 1.098.646.247 | SI | SI | SI | SI | SI | SI | NA | SI | x | | | 20,00 | 19,86 | 10,00 | 49,86 | Promedio pregrado | SI | | Financiable adicional | | SI | SI |
| 158 | 1.090.401.658 | SI | SI | SI | SI | SI | NA | NA | SI | x | | | 20,00 | 19,81 | 10,00 | 49,81 | | SI | | Financiable adicional | | SI | SI |

Sección 4

| | | | | | | | | | | | | | | | | | | | | | | | |
|---|---------------|-------------|----|---|----|----|----|----|----|----|----|---|--|-------|-------|-------|-------|--------------------|----|---------------------|-----------------------|----|----|
|  El conocimiento es de todos | | Minciencias | | BANCO ADICIONAL DE FINANCIABLES "Doctorados en el Exterior" Convocatoria 885 de 2020 | | | | | | | | | | | | | | | | | | | |
| Convocatoria 885 de 2020 | | | | | | | | | | | | | | | | | | | | | | | |
| 159 | 1.110.530.230 | SI | SI | SI | SI | SI | SI | NA | NA | SI | x | | | 20,00 | 19,79 | 10,00 | 49,79 | | SI | | Financiable adicional | SI | SI |
| 160 | 807.389 | SI | SI | SI | SI | SI | SI | NA | NA | SI | x | | | 20,00 | 19,79 | 10,00 | 49,79 | Promedio pregrado | SI | | Financiable adicional | SI | SI |
| 161 | 1.098.619.503 | SI | SI | SI | SI | SI | NA | NA | NA | SI | x | | | 20,00 | 19,79 | 10,00 | 49,79 | Título de maestría | SI | | Financiable adicional | SI | SI |
| 162 | 1.082.870.070 | SI | SI | SI | SI | SI | SI | NA | SI | NA | SI | x | | 20,00 | 19,76 | 10,00 | 49,76 | | SI | | Financiable adicional | SI | SI |
| 163 | 1.121.860.634 | SI | SI | SI | SI | SI | SI | NA | NA | SI | x | | | 20,00 | 19,76 | 10,00 | 49,76 | Promedio pregrado | SI | | Financiable adicional | SI | SI |
| 164 | 31.308.305 | SI | SI | SI | SI | SI | NA | SI | NA | SI | x | | | 20,00 | 19,76 | 10,00 | 49,76 | Título de maestría | SI | | Financiable adicional | SI | SI |
| 165 | 79.949.014 | SI | SI | SI | SI | SI | SI | NA | NA | SI | x | | | 20,00 | 19,71 | 10,00 | 49,71 | | SI | | Financiable adicional | SI | SI |
| 166 | 86.088.482 | SI | SI | SI | SI | SI | SI | SI | NA | SI | x | | | 20,00 | 19,52 | 10,00 | 49,52 | | SI | | Financiable adicional | SI | SI |
| 167 | 1.047.431.738 | SI | SI | SI | SI | SI | NA | SI | NA | SI | x | | | 20,00 | 17,57 | 10,00 | 47,57 | | SI | | Financiable adicional | SI | SI |
| 168 | 75.100.088 | SI | SI | SI | SI | SI | NA | NA | NA | SI | x | | | 20,00 | 16,57 | 10,00 | 46,57 | | SI | | Financiable adicional | SI | SI |
| 169 | 14.701.968 | SI | SI | SI | SI | SI | SI | SI | NA | SI | x | | | 20,00 | 16,01 | 10,00 | 46,01 | | SI | | Financiable adicional | SI | SI |
| 170 | 1.014.200.617 | SI | SI | SI | SI | SI | SI | NA | NA | SI | x | | | 20,00 | 12,83 | 10,00 | 42,83 | | SI | | Financiable adicional | SI | SI |
| 171 | 1.053.835.779 | SI | SI | SI | SI | SI | SI | NA | NA | SI | x | | | 20,00 | 10,02 | 10,00 | 40,02 | | SI | | Financiable adicional | SI | SI |
| 172 | 7.571.095 | SI | SI | SI | SI | SI | SI | SI | NA | SI | x | | | 20,00 | 5,37 | 10,00 | 35,37 | | SI | | Financiable adicional | SI | SI |
| 173 | 1.072.661.888 | SI | SI | SI | SI | SI | NA | SI | NA | SI | x | | | 20,00 | 4,55 | 10,00 | 34,55 | | SI | | Financiable adicional | SI | SI |
| 2. Candidatos en áreas No STEM | | | | | | | | | | | | | | | | | | | | | | | |
| 2.1 Candidatos población priorizada | | | | | | | | | | | | | | | | | | | | | | | |
| 174 | 80.215.123 | SI | SI | SI | SI | SI | NA | SI | SI | SI | x | | | 50,00 | 20,00 | 5,00 | 75,00 | | SI | | | SI | SI |
| 175 | 1.017.172.871 | SI | SI | SI | SI | SI | NA | SI | SI | SI | x | | | 30,00 | 19,59 | 5,00 | 54,59 | | SI | | | SI | SI |
| 176 | 72.269.022 | SI | SI | SI | SI | SI | SI | SI | SI | SI | x | | | 30,00 | 10,39 | 10,00 | 50,39 | | SI | SI, cambia posición | | SI | SI |
| 177 | 1.087.703.843 | SI | SI | SI | SI | SI | SI | SI | SI | SI | x | | | 20,00 | 20,00 | 10,00 | 50,00 | | SI | SI, cambia posición | | SI | SI |
| 2.1 Candidatos población general | | | | | | | | | | | | | | | | | | | | | | | |
| 178 | 1.061.704.252 | SI | SI | SI | SI | SI | SI | SI | NA | SI | x | | | 70,00 | 19,24 | 10,00 | 99,24 | | SI | | | SI | SI |
| 179 | 74.085.460 | SI | SI | SI | SI | SI | SI | SI | NA | SI | x | | | 67,73 | 18,44 | 10,00 | 96,17 | | SI | | | SI | SI |
| 180 | 7.573.331 | SI | SI | SI | SI | SI | NA | SI | NA | SI | x | | | 66,36 | 19,70 | 10,00 | 96,06 | | SI | | | SI | SI |
| 181 | 723.601 | SI | SI | SI | SI | SI | SI | NA | NA | SI | x | | | 67,91 | 20,00 | 5,00 | 92,91 | | SI | | | SI | SI |
| 182 | 1.020.766.595 | SI | SI | SI | SI | SI | SI | NA | NA | SI | x | | | 69,36 | 16,79 | 5,00 | 91,15 | | SI | | | SI | SI |
| 183 | 1.010.166.042 | SI | SI | SI | SI | SI | SI | SI | NA | SI | x | | | 66,36 | 19,73 | 5,00 | 91,09 | | SI | | | SI | SI |
| 184 | 1.035.222.869 | SI | SI | SI | SI | SI | SI | SI | NA | SI | x | | | 66,00 | 20,00 | 5,00 | 91,00 | | SI | | Financiable adicional | SI | SI |
| 185 | 1.143.844.570 | SI | SI | SI | SI | SI | NA | NA | NA | SI | x | | | 66,09 | 19,75 | 5,00 | 90,84 | | SI | | Financiable adicional | SI | SI |
| 186 | 1.018.409.823 | SI | SI | SI | SI | SI | SI | NA | NA | SI | x | | | 68,73 | 17,02 | 5,00 | 90,75 | | SI | | Financiable adicional | SI | SI |
| 187 | 80.901.013 | SI | SI | SI | SI | SI | SI | NA | NA | SI | x | | | 65,45 | 20,00 | 5,00 | 90,45 | | SI | | | SI | SI |
| 188 | 79.795.786 | SI | SI | SI | SI | SI | SI | NA | NA | SI | x | | | 65,45 | 19,82 | 5,00 | 90,27 | | SI | | | SI | SI |
| 189 | 80.060.565 | SI | SI | SI | SI | SI | SI | SI | NA | SI | x | | | 65,45 | 19,73 | 5,00 | 90,18 | | SI | | | SI | SI |
| 190 | 14.635.833 | SI | SI | SI | SI | SI | SI | SI | NA | SI | x | | | 60,00 | 19,75 | 10,00 | 89,75 | | SI | | Financiable adicional | SI | SI |
| 191 | 53.041.423 | SI | SI | SI | SI | SI | SI | NA | NA | SI | x | | | 66,00 | 18,44 | 5,00 | 89,44 | | SI | | | SI | SI |
| 192 | 75.096.913 | SI | SI | SI | SI | SI | SI | SI | NA | SI | x | | | 66,00 | 18,44 | 5,00 | 89,44 | Promedio pregrado | SI | | | SI | SI |
| 193 | 1.037.573.885 | SI | SI | SI | SI | SI | SI | NA | NA | SI | x | | | 66,00 | 18,44 | 5,00 | 89,44 | Promedio pregrado | SI | | | SI | SI |
| 194 | 24.343.893 | SI | SI | SI | SI | SI | SI | NA | NA | SI | x | | | 66,00 | 18,44 | 5,00 | 89,44 | Promedio pregrado | SI | | | SI | SI |
| 195 | 1.017.128.422 | SI | SI | SI | SI | SI | NA | NA | NA | SI | x | | | 66,00 | 18,44 | 5,00 | 89,44 | Título de maestría | SI | | | SI | SI |
| 196 | 1.037.576.228 | SI | SI | SI | SI | SI | SI | NA | NA | SI | x | | | 64,18 | 20,00 | 5,00 | 89,18 | | SI | | Financiable adicional | SI | SI |
| 197 | 1.143.252.857 | SI | SI | SI | SI | SI | SI | NA | NA | SI | x | | | 65,45 | 17,88 | 5,00 | 88,33 | | SI | | | SI | SI |
| 198 | 52.703.938 | SI | SI | SI | SI | SI | SI | SI | NA | SI | x | | | 67,82 | 14,81 | 5,00 | 87,63 | | SI | | | SI | SI |
| 199 | 1.019.053.653 | SI | SI | SI | SI | SI | SI | NA | NA | SI | x | | | 61,18 | 20,00 | 5,00 | 86,18 | | SI | | Financiable adicional | SI | SI |
| 200 | 79.690.376 | SI | SI | SI | SI | SI | SI | NA | NA | SI | x | | | 69,09 | 11,38 | 5,00 | 85,47 | | SI | | | SI | SI |
| 201 | 1.140.875.478 | SI | SI | SI | SI | SI | SI | NA | NA | SI | x | | | 60,00 | 20,00 | 5,00 | 85,00 | | SI | | Financiable adicional | SI | SI |
| 202 | 1.010.219.896 | SI | SI | SI | SI | SI | SI | NA | NA | SI | x | | | 60,00 | 20,00 | 5,00 | 85,00 | Promedio pregrado | SI | | Financiable adicional | SI | SI |
| 203 | 80.135.816 | SI | SI | SI | SI | SI | SI | NA | NA | SI | x | | | 60,00 | 20,00 | 5,00 | 85,00 | Promedio pregrado | SI | | Financiable adicional | SI | SI |
| 204 | 1.014.223.544 | SI | SI | SI | SI | SI | SI | NA | NA | SI | x | | | 60,00 | 20,00 | 5,00 | 85,00 | Promedio pregrado | SI | | Financiable adicional | SI | SI |
| 205 | 1.128.274.444 | SI | SI | SI | SI | SI | NA | NA | NA | SI | x | | | 60,00 | 20,00 | 5,00 | 85,00 | Título de maestría | SI | | | SI | SI |
| 206 | 1.015.441.045 | SI | SI | SI | SI | SI | SI | SI | NA | SI | x | | | 60,00 | 19,79 | 5,00 | 84,79 | | SI | | | SI | SI |
| 207 | 36.310.771 | SI | SI | SI | SI | SI | SI | SI | NA | SI | x | | | 60,00 | 19,72 | 5,00 | 84,72 | | SI | | | SI | SI |
| 208 | 1.140.830.356 | SI | SI | SI | SI | SI | SI | SI | NA | NA | SI | x | | 60,00 | 19,66 | 5,00 | 84,66 | | SI | | | SI | SI |
| 209 | 80.214.039 | SI | SI | SI | SI | SI | SI | SI | NA | NA | SI | x | | 70,00 | 7,77 | 5,00 | 82,77 | | SI | | | SI | SI |
| 210 | 1.019.068.816 | SI | SI | SI | SI | SI | NA | NA | NA | SI | x | | | 69,45 | 5,31 | 5,00 | 79,76 | | SI | | Financiable adicional | SI | SI |
| 211 | 1.085.295.591 | SI | SI | SI | SI | SI | SI | SI | NA | SI | x | | | 60,00 | 14,34 | 5,00 | 79,34 | | SI | | Financiable adicional | SI | SI |
| 212 | 1.100.955.780 | SI | SI | SI | SI | SI | NA | SI | NA | SI | x | | | 50,00 | 19,00 | 10,00 | 79,00 | | SI | | Financiable adicional | SI | SI |
| 213 | 1.152.199.389 | SI | SI | SI | SI | SI | SI | NA | NA | SI | x | | | 67,00 | 6,76 | 5,00 | 78,76 | | SI | | | SI | SI |
| 214 | 32.108.911 | SI | SI | SI | SI | SI | SI | SI | NA | SI | x | | | 50,00 | 18,17 | 10,00 | 78,17 | | SI | | Financiable adicional | SI | SI |
| 215 | 80.882.642 | SI | SI | SI | SI | SI | SI | SI | NA | SI | x | | | 65,45 | 6,67 | 5,00 | 77,12 | | SI | | | SI | SI |
| 216 | 43.876.413 | SI | SI | SI | SI | SI | SI | SI | NA | SI | x | | | 60,00 | 6,97 | 10,00 | 76,97 | | SI | | Financiable adicional | SI | SI |
| 217 | 1.020.783.931 | SI | SI | SI | SI | SI | SI | SI | NA | SI | x | | | 64,27 | 6,44 | 5,00 | 75,71 | | SI | | Financiable adicional | SI | SI |
| 218 | 1.072.661.083 | SI | SI | SI | SI | SI | SI | SI | NA | SI | x | | | 50,00 | 20,00 | 5,00 | 75,00 | | SI | | Financiable adicional | SI | SI |
| 219 | 1.032.451.851 | SI | SI | SI | SI | SI | SI | NA | NA | SI | x | | | 50,00 | 20,00 | 5,00 | 75,00 | Promedio pregrado | SI | | Financiable adicional | SI | SI |
| 220 | 1.032.454.650 | SI | SI | SI | SI | SI | SI | NA | NA | SI | x | | | 50,00 | 20,00 | 5,00 | 75,00 | Promedio pregrado | SI | | Financiable adicional | SI | SI |

Sección 4

|  El conocimiento es de todos | | Minciencias | | BANCO ADICIONAL DE FINANCIABLES "Doctorados en el Exterior" Convocatoria 885 de 2020 | | | | | | | | | | | | | | | | | | | |
|---|---------------|-------------|----|---|----|----|----|----|----|----|---|--|-------|-------|-------|-------|--------------------|----|--|-----------------------|----|----|--|
| Convocatoria 885 de 2020 | | | | | | | | | | | | | | | | | | | | | | | |
| 221 | 1.020.748.882 | SI | SI | SI | SI | NA | NA | NA | SI | x | | | 50,00 | 20,00 | 5,00 | 75,00 | Promedio pregrado | SI | | Financiable adicional | SI | SI | |
| 222 | 1.020.718.423 | SI | SI | SI | SI | SI | SI | NA | SI | x | | | 50,00 | 19,73 | 5,00 | 74,73 | | SI | | Financiable adicional | SI | SI | |
| 223 | 1.140.875.516 | SI | SI | SI | SI | NA | NA | NA | SI | x | | | 50,00 | 19,64 | 5,00 | 74,64 | | SI | | Financiable adicional | SI | SI | |
| 224 | 1.010.170.396 | SI | SI | SI | SI | SI | SI | NA | NA | SI | x | | 50,00 | 19,16 | 5,00 | 74,16 | | SI | | Financiable adicional | SI | SI | |
| 225 | 1.010.178.484 | SI | SI | SI | SI | SI | SI | SI | NA | SI | x | | 50,00 | 19,16 | 5,00 | 74,16 | Promedio pregrado | SI | | Financiable adicional | SI | SI | |
| 226 | 1.018.463.747 | SI | SI | SI | SI | SI | SI | NA | NA | SI | x | | 50,00 | 16,74 | 5,00 | 71,74 | | SI | | Financiable adicional | SI | SI | |
| 227 | 1.012.328.718 | SI | SI | SI | SI | SI | SI | SI | NA | SI | x | | 40,00 | 20,00 | 10,00 | 70,00 | | SI | | Financiable adicional | SI | SI | |
| 228 | 1.072.668.732 | SI | SI | SI | SI | SI | SI | SI | NA | SI | x | | 40,00 | 19,90 | 10,00 | 69,90 | | SI | | Financiable adicional | SI | SI | |
| 229 | 75.085.227 | SI | SI | SI | SI | NA | SI | NA | SI | x | | | 40,00 | 19,90 | 10,00 | 69,90 | Título de maestría | SI | | Financiable adicional | SI | SI | |
| 230 | 72.262.572 | SI | SI | SI | SI | SI | SI | NA | SI | x | | | 40,00 | 19,78 | 10,00 | 69,78 | | SI | | Financiable adicional | SI | SI | |
| 231 | 1.082.951.874 | SI | SI | SI | SI | SI | SI | SI | NA | SI | x | | 40,00 | 19,61 | 10,00 | 69,61 | | SI | | Financiable adicional | SI | SI | |
| 232 | 1.085.254.802 | SI | SI | SI | SI | SI | SI | SI | NA | SI | x | | 40,00 | 15,54 | 10,00 | 65,54 | | SI | | Financiable adicional | SI | SI | |
| 233 | 1.018.427.833 | SI | SI | SI | SI | SI | SI | NA | NA | SI | x | | 40,00 | 20,00 | 5,00 | 65,00 | | SI | | Financiable adicional | SI | SI | |
| 234 | 1.143.367.819 | SI | SI | SI | SI | SI | NA | NA | SI | x | | | 40,00 | 20,00 | 5,00 | 65,00 | Promedio pregrado | SI | | Financiable adicional | SI | SI | |
| 235 | 1.144.050.683 | SI | SI | SI | SI | SI | SI | SI | NA | SI | x | | 40,00 | 20,00 | 5,00 | 65,00 | Promedio pregrado | SI | | Financiable adicional | SI | SI | |
| 236 | 1.015.447.545 | SI | SI | SI | SI | SI | SI | NA | NA | SI | x | | 40,00 | 20,00 | 5,00 | 65,00 | Promedio pregrado | SI | | Financiable adicional | SI | SI | |
| 237 | 1.049.625.918 | SI | SI | SI | SI | SI | SI | SI | NA | SI | x | | 40,00 | 20,00 | 5,00 | 65,00 | Promedio pregrado | SI | | Financiable adicional | SI | SI | |
| 238 | 91.538.276 | SI | SI | SI | SI | SI | SI | NA | NA | SI | x | | 40,00 | 20,00 | 5,00 | 65,00 | Promedio pregrado | SI | | Financiable adicional | SI | SI | |
| 239 | 1.098.681.939 | SI | SI | SI | SI | NA | SI | NA | SI | x | | | 40,00 | 20,00 | 5,00 | 65,00 | Título de maestría | SI | | Financiable adicional | SI | SI | |
| 240 | 79.909.195 | SI | SI | SI | SI | SI | SI | SI | NA | SI | x | | 40,00 | 19,96 | 5,00 | 64,96 | | SI | | Financiable adicional | SI | SI | |
| 241 | 52.117.454 | SI | SI | SI | SI | SI | SI | NA | NA | SI | x | | 40,00 | 19,94 | 5,00 | 64,94 | | SI | | Financiable adicional | SI | SI | |
| 242 | 1.070.587.172 | SI | SI | SI | SI | SI | SI | NA | NA | SI | x | | 40,00 | 19,90 | 5,00 | 64,90 | | SI | | Financiable adicional | SI | SI | |
| 243 | 18.522.517 | SI | SI | SI | SI | SI | SI | NA | NA | SI | x | | 40,00 | 19,90 | 5,00 | 64,90 | Promedio pregrado | SI | | Financiable adicional | SI | SI | |
| 244 | 1.112.880.996 | SI | SI | SI | SI | SI | SI | SI | NA | SI | x | | 40,00 | 19,90 | 5,00 | 64,90 | Promedio pregrado | SI | | Financiable adicional | SI | SI | |
| 245 | 1.110.502.522 | SI | SI | SI | SI | SI | SI | SI | NA | SI | x | | 40,00 | 19,83 | 5,00 | 64,83 | | SI | | Financiable adicional | SI | SI | |
| 246 | 6.107.527 | SI | SI | SI | SI | SI | SI | NA | NA | SI | x | | 40,00 | 19,79 | 5,00 | 64,79 | | SI | | Financiable adicional | SI | SI | |
| 247 | 52.193.434 | SI | SI | SI | SI | SI | SI | NA | NA | SI | x | | 40,00 | 19,78 | 5,00 | 64,78 | | SI | | Financiable adicional | SI | SI | |
| 248 | 1.140.863.411 | SI | SI | SI | SI | NA | NA | NA | SI | x | | | 40,00 | 19,72 | 5,00 | 64,72 | | SI | | Financiable adicional | SI | SI | |
| 249 | 1.083.464.086 | SI | SI | SI | SI | SI | SI | SI | NA | SI | x | | 40,00 | 19,61 | 5,00 | 64,61 | | SI | | Financiable adicional | SI | SI | |
| 250 | 1.047.366.542 | SI | SI | SI | SI | SI | SI | SI | NA | SI | x | | 40,00 | 19,61 | 5,00 | 64,61 | Promedio pregrado | SI | | Financiable adicional | SI | SI | |
| 251 | 1.136.884.057 | SI | SI | SI | SI | SI | SI | NA | NA | SI | x | | 40,00 | 19,61 | 5,00 | 64,61 | Promedio pregrado | SI | | Financiable adicional | SI | SI | |
| 252 | 16.802.466 | SI | SI | SI | SI | SI | SI | SI | NA | SI | x | | 40,00 | 19,61 | 5,00 | 64,61 | Promedio pregrado | SI | | Financiable adicional | SI | SI | |
| 253 | 36.285.973 | SI | SI | SI | SI | SI | SI | NA | NA | SI | x | | 40,00 | 19,61 | 5,00 | 64,61 | Promedio pregrado | SI | | Financiable adicional | SI | SI | |
| 254 | 81.717.376 | SI | SI | SI | SI | SI | SI | SI | NA | SI | x | | 30,00 | 19,62 | 10,00 | 59,62 | | SI | | Financiable adicional | SI | SI | |
| 255 | 1.018.412.771 | SI | SI | SI | SI | SI | SI | NA | NA | SI | x | | 30,00 | 20,00 | 5,00 | 55,00 | | SI | | Financiable adicional | SI | SI | |
| 256 | 1.098.636.066 | SI | SI | SI | SI | SI | SI | NA | NA | SI | x | | 30,00 | 20,00 | 5,00 | 55,00 | Promedio pregrado | SI | | Financiable adicional | SI | SI | |
| 257 | 1.098.668.659 | SI | SI | SI | SI | SI | SI | SI | NA | SI | x | | 30,00 | 19,72 | 5,00 | 54,72 | | SI | | Financiable adicional | SI | SI | |
| 258 | 1.098.627.165 | SI | SI | SI | SI | SI | SI | SI | NA | SI | x | | 30,00 | 19,69 | 5,00 | 54,69 | | SI | | Financiable adicional | SI | SI | |
| 259 | 79.849.942 | SI | SI | SI | SI | SI | SI | SI | NA | SI | x | | 30,00 | 19,62 | 5,00 | 54,62 | | SI | | Financiable adicional | SI | SI | |
| 260 | 88.246.521 | SI | SI | SI | SI | SI | SI | NA | NA | SI | x | | 30,00 | 17,40 | 5,00 | 52,40 | | SI | | Financiable adicional | SI | SI | |
| 261 | 52.749.554 | SI | SI | SI | SI | SI | SI | SI | NA | SI | x | | 30,00 | 16,00 | 5,00 | 51,00 | | SI | | Financiable adicional | SI | SI | |
| 262 | 80.544.386 | SI | SI | SI | SI | SI | SI | SI | NA | SI | x | | 30,00 | 10,32 | 10,00 | 50,32 | | SI | | Financiable adicional | SI | SI | |
| 263 | 1.090.437.281 | SI | SI | SI | SI | NA | SI | NA | SI | x | | | 30,00 | 10,17 | 10,00 | 50,17 | | SI | | Financiable adicional | SI | SI | |
| 264 | 52.519.210 | SI | SI | SI | SI | SI | SI | NA | NA | SI | x | | 40,00 | 4,80 | 5,00 | 49,80 | | SI | | Financiable adicional | SI | SI | |
| 265 | 80.101.047 | SI | SI | SI | SI | SI | SI | SI | NA | SI | x | | 20,00 | 19,76 | 10,00 | 49,76 | | SI | | Financiable adicional | SI | SI | |
| 266 | 10.012.445 | SI | SI | SI | SI | SI | SI | NA | NA | SI | x | | 30,00 | 11,63 | 5,00 | 46,63 | | SI | | Financiable adicional | SI | SI | |
| 267 | 1.013.605.299 | SI | SI | SI | SI | SI | SI | NA | NA | SI | x | | 20,00 | 20,00 | 5,00 | 45,00 | | SI | | Financiable adicional | SI | SI | |
| 268 | 84.083.173 | SI | SI | SI | SI | SI | SI | SI | NA | SI | x | | 20,00 | 20,00 | 5,00 | 45,00 | Promedio pregrado | SI | | Financiable adicional | SI | SI | |
| 269 | 1.140.862.748 | SI | SI | SI | SI | SI | SI | NA | NA | SI | x | | 20,00 | 19,82 | 5,00 | 44,82 | | SI | | Financiable adicional | SI | SI | |
| 270 | 53.047.745 | SI | SI | SI | SI | SI | SI | SI | NA | SI | x | | 20,00 | 19,82 | 5,00 | 44,82 | Promedio pregrado | SI | | Financiable adicional | SI | SI | |
| 271 | 1.037.570.615 | SI | SI | SI | SI | SI | SI | SI | NA | SI | x | | 20,00 | 19,76 | 5,00 | 44,76 | | SI | | Financiable adicional | SI | SI | |
| 272 | 79.902.884 | SI | SI | SI | SI | SI | SI | NA | NA | SI | x | | 20,00 | 19,08 | 5,00 | 44,08 | | SI | | Financiable adicional | SI | SI | |
| 273 | 79.453.054 | SI | SI | SI | SI | SI | SI | NA | NA | SI | x | | 20,00 | 8,99 | 5,00 | 33,99 | | SI | | Financiable adicional | SI | SI | |

Section 4

Section 4



Convocatoria 885 de 2020

3. No cumplen requisitos

| Lugar en el banc o | Número de identificación del candidato | Cumplimiento de requisitos | | | | | | | | Condiciones inhabilitantes | | | Resultados de la evaluación | | | | | Elegible preliminar | Aclaraciones al banco preliminar de elegibles que lo modifican | | Elegible definitivo | Financiable |
|-----------------------------|--|----------------------------|----|----|----|----|----|----|--------|----------------------------|--------------|---------------|-----------------------------|------------|------------|---------------|-----------------------------|------------------------|--|--|------------------------|-------------|
| | | R1 | R2 | R3 | R4 | R5 | R6 | R7 | Cumple | Habilitada | Inhabilitada | Observaciones | Criterio 1 | Criterio 2 | Criterio 3 | Puntaje final | Observaciones del desempate | | | | | |
| 1 | 1.075.243.845 | SI | NO | NO | SI | NA | SI | SI | NO | | | | 0,00 | 0,00 | 0,00 | 0,00 | | NO | | | NO | NO |
| 2 | 39.360.092 | SI | NO | SI | SI | SI | SI | NA | NO | | | | 0,00 | 0,00 | 0,00 | 0,00 | | NO | | | NO | NO |
| 3 | 1.020.772.261 | SI | NO | NO | SI | SI | SI | NA | NO | | | | 0,00 | 0,00 | 0,00 | 0,00 | | NO | | | NO | NO |
| 4 | 1.049.615.802 | SI | NO | NO | SI | SI | SI | NA | NO | | | | 0,00 | 0,00 | 0,00 | 0,00 | | NO | | | NO | NO |
| 5 | 1.128.482.813 | SI | NO | NO | SI | SI | SI | NA | NO | | | | 0,00 | 0,00 | 0,00 | 0,00 | | NO | | | NO | NO |
| 6 | 79.822.591 | SI | NO | SI | SI | SI | SI | NA | NO | | | | 0,00 | 0,00 | 0,00 | 0,00 | | NO | | | NO | NO |
| 7 | 74.378.211 | SI | NO | SI | SI | SI | NA | NA | NO | | | | 0,00 | 0,00 | 0,00 | 0,00 | | NO | | | NO | NO |
| 8 | 1.140.841.887 | SI | NO | SI | SI | NA | SI | NA | NO | | | | 0,00 | 0,00 | 0,00 | 0,00 | | NO | | | NO | NO |
| 9 | 1.128.265.709 | SI | NO | SI | SI | NA | SI | NA | NO | | | | 0,00 | 0,00 | 0,00 | 0,00 | | NO | | | NO | NO |
| 10 | 1.054.989.190 | SI | NO | SI | SI | SI | SI | NA | NO | | | | 0,00 | 0,00 | 0,00 | 0,00 | | NO | | | NO | NO |
| 11 | 51.934.337 | SI | NO | SI | SI | SI | NA | NA | NO | | | | 0,00 | 0,00 | 0,00 | 0,00 | | NO | | | NO | NO |
| 12 | 73.566.166 | SI | SI | NO | SI | NA | SI | NA | NO | | | | 0,00 | 0,00 | 0,00 | 0,00 | | NO | | | NO | NO |
| 13 | 1.110.466.935 | SI | SI | SI | NO | SI | NA | NA | NO | | | | 0,00 | 0,00 | 0,00 | 0,00 | | NO | | | NO | NO |
| 14 | 16.507.538 | SI | NO | SI | SI | SI | SI | SI | NO | | | | 0,00 | 0,00 | 0,00 | 0,00 | | NO | | | NO | NO |
| 15 | 1.077.448.579 | SI | NO | SI | SI | SI | NA | SI | NO | | | | 0,00 | 0,00 | 0,00 | 0,00 | | NO | | | NO | NO |
| 16 | 31.488.928 | SI | NO | SI | SI | NA | SI | SI | NO | | | | 0,00 | 0,00 | 0,00 | 0,00 | | NO | | | NO | NO |
| 17 | 94.443.496 | SI | NO | SI | SI | NA | NA | SI | NO | | | | 0,00 | 0,00 | 0,00 | 0,00 | | NO | | | NO | NO |
| 18 | 76.333.229 | SI | NO | NO | SI | SI | SI | NA | NO | | | | 0,00 | 0,00 | 0,00 | 0,00 | | NO | | | NO | NO |
| 19 | 1.129.573.356 | SI | NO | NO | SI | SI | NA | NA | NO | | | | 0,00 | 0,00 | 0,00 | 0,00 | | NO | | | NO | NO |
| 20 | 1.023.873.951 | SI | NO | SI | SI | SI | NA | NA | NO | | | | 0,00 | 0,00 | 0,00 | 0,00 | | NO | | | NO | NO |
| 21 | 1.093.747.541 | SI | NO | SI | SI | SI | NA | NA | NO | | | | 0,00 | 0,00 | 0,00 | 0,00 | | NO | | | NO | NO |
| 22 | 3.806.165 | SI | NO | SI | SI | SI | SI | NA | NO | | | | 0,00 | 0,00 | 0,00 | 0,00 | | NO | | | NO | NO |
| 23 | 91.447.532 | SI | NO | SI | NO | SI | SI | NA | NO | | | | 0,00 | 0,00 | 0,00 | 0,00 | | NO | | | NO | NO |
| 24 | 1.026.144.838 | SI | NO | NO | NO | SI | NA | NA | NO | | | | 0,00 | 0,00 | 0,00 | 0,00 | | NO | | | NO | NO |
| 25 | 31.323.409 | SI | NO | SI | SI | SI | SI | NA | NO | | | | 0,00 | 0,00 | 0,00 | 0,00 | | NO | | | NO | NO |
| 26 | 46.682.637 | SI | NO | SI | SI | SI | NA | NA | NO | | | | 0,00 | 0,00 | 0,00 | 0,00 | | NO | | | NO | NO |
| 27 | 93.410.498 | SI | NO | NO | SI | SI | SI | NA | NO | | | | 0,00 | 0,00 | 0,00 | 0,00 | | NO | | | NO | NO |
| 28 | 1.022.930.402 | SI | NO | SI | SI | SI | NA | NA | NO | | | | 0,00 | 0,00 | 0,00 | 0,00 | | NO | | | NO | NO |
| 29 | 52.703.751 | SI | NO | SI | SI | SI | SI | NA | NO | | | | 0,00 | 0,00 | 0,00 | 0,00 | | NO | | | NO | NO |
| 30 | 79.469.333 | SI | NO | SI | SI | SI | SI | NA | NO | | | | 0,00 | 0,00 | 0,00 | 0,00 | | NO | | | NO | NO |
| 31 | 1.075.223.209 | SI | NO | SI | SI | SI | NA | NA | NO | | | | 0,00 | 0,00 | 0,00 | 0,00 | | NO | | | NO | NO |
| 32 | 80.150.494 | SI | NO | SI | SI | SI | SI | NA | NO | | | | 0,00 | 0,00 | 0,00 | 0,00 | | NO | | | NO | NO |
| 33 | 81.715.440 | SI | NO | SI | SI | SI | SI | NA | NO | | | | 0,00 | 0,00 | 0,00 | 0,00 | | NO | | | NO | NO |
| 34 | 1.026.567.721 | SI | NO | SI | SI | SI | SI | NA | NO | | | | 0,00 | 0,00 | 0,00 | 0,00 | | NO | | | NO | NO |
| 35 | 66.847.078 | SI | NO | SI | SI | SI | SI | NA | NO | | | | 0,00 | 0,00 | 0,00 | 0,00 | | NO | | | NO | NO |
| 36 | 1.112.765.967 | SI | NO | SI | SI | SI | NA | NA | NO | | | | 0,00 | 0,00 | 0,00 | 0,00 | | NO | | | NO | NO |
| 37 | 1.102.853.251 | SI | NO | NO | SI | SI | NA | NA | NO | | | | 0,00 | 0,00 | 0,00 | 0,00 | | NO | | | NO | NO |
| 38 | 1.128.407.967 | SI | NO | SI | SI | SI | SI | NA | NO | | | | 0,00 | 0,00 | 0,00 | 0,00 | | NO | | | NO | NO |
| 39 | 33.677.580 | SI | NO | NO | SI | SI | NA | NA | NO | | | | 0,00 | 0,00 | 0,00 | 0,00 | | NO | | | NO | NO |
| 40 | 1.152.696.188 | SI | NO | SI | SI | SI | SI | NA | NO | | | | 0,00 | 0,00 | 0,00 | 0,00 | | NO | | | NO | NO |
| 41 | 42.153.322 | SI | NO | SI | SI | SI | SI | NA | NO | | | | 0,00 | 0,00 | 0,00 | 0,00 | | NO | | | NO | NO |
| 42 | 1.335.284.156 | SI | NO | SI | NO | SI | SI | NA | NO | | | | 0,00 | 0,00 | 0,00 | 0,00 | | NO | | | NO | NO |
| 43 | 1.144.049.736 | SI | NO | SI | SI | SI | SI | NA | NO | | | | 0,00 | 0,00 | 0,00 | 0,00 | | NO | | | NO | NO |
| 44 | 38.211.675 | SI | NO | NO | SI | SI | SI | NA | NO | | | | 0,00 | 0,00 | 0,00 | 0,00 | | NO | | | NO | NO |
| 45 | 1.143.371.981 | SI | NO | NO | SI | SI | NA | NA | NO | | | | 0,00 | 0,00 | 0,00 | 0,00 | | NO | | | NO | NO |
| 46 | 27.090.664 | SI | NO | SI | SI | SI | SI | NA | NO | | | | 0,00 | 0,00 | 0,00 | 0,00 | | NO | | | NO | NO |
| 47 | 80.063.510 | SI | NO | SI | SI | SI | SI | NA | NO | | | | 0,00 | 0,00 | 0,00 | 0,00 | | NO | | | NO | NO |
| 48 | 1.018.439.297 | SI | NO | SI | SI | SI | NA | NA | NO | | | | 0,00 | 0,00 | 0,00 | 0,00 | | NO | | | NO | NO |
| 49 | 1.098.745.024 | SI | NO | SI | SI | SI | NA | NA | NO | | | | 0,00 | 0,00 | 0,00 | 0,00 | | NO | | | NO | NO |
| 50 | 1.022.971.468 | SI | NO | SI | SI | SI | SI | NA | NO | | | | 0,00 | 0,00 | 0,00 | 0,00 | | NO | | | NO | NO |
| 51 | 1.098.666.910 | SI | NO | SI | SI | SI | NA | NA | NO | | | | 0,00 | 0,00 | 0,00 | 0,00 | | NO | | | NO | NO |

Sección 4

Sección 4

* Banco de financiados: listado de aspirantes incluidos en el listado definitivo de potenciales beneficiarios que previa verificación de los recursos disponibles, contiene el listado de aspirantes que serán objeto de financiamiento.

Observaciones o notas adicionales:

En el criterio 1, para los candidatos que se postularon en programas de *Arte y Diseño (Art and Design)*, *Arquitectura (Architecture)*, *Artes Escénicas (Performing Arts)*, *Comunicación y Estudios de Medios (Communication and Media Studies)*, *Literatura (Literature/ Modern Language/ Linguistics)*, el puntaje fue dado *para la posición de la universidad según el área específica en el Ranking QS World University Rankings by Subjects 2019*. El puntaje máximo (70 puntos) fue asignado a la universidad o institución ubicada en la primera posición y el mínimo (61 puntos) a la universidad o institución que ocupe la posición 100. Las demás universidades *y/o* instituciones en este rango tuvieron un puntaje proporcional a estos dos valores en función de su posición en el Ranking QS 2019 o de Shanghai 2019, según corresponda. Se usaron dos decimales redondeados. Para las universidades entre las posiciones 101- 500 se asignaron los puntajes según el rango. Lo anterior, de acuerdo con lo términos de referencia.

En el criterio 2, se hizo el cálculo de los costos de matrícula a pesos colombianos tomando una tasa de cambio promedio, según los reportes del Banco de la República a la fecha en que se realizó el proceso de asignación. Al costo de matrícula más bajo entre los candidatos se le asignó el puntaje máximo (20 puntos) y al más alto el puntaje mínimo (1 punto). A los demás costos de matrícula, se les asignó un puntaje proporcional, indistintamente si son universidades en el Ranking QS o de Shanghai. Se usaron dos decimales redondeados. Lo anterior, de acuerdo con lo términos de referencia.

En el criterio 3, se verificó si el trabajo de tesis doctoral y la formación del candidato corresponde y contribuye a una de las áreas temáticas estratégicas priorizadas, de acuerdo con lo términos de referencia.

El proceso de legalización de los créditos educativos condonables se realizará entre el cuarto trimestre de 2021 y el primer trimestre de 2022.

La presente se firma a los días del mes de noviembre de 2021.

SANDRA DE LAS LAJAS TORRES PAZ

Directora de Inteligencia de Recursos de la Ciencia, la Tecnología y la Innovación (CTel) IRM

CÓDIGO: M801PR02MO3

VERSION: 00

FECHA: 2020-01-09